STRIKE

N° 235 – JUIN 2022

NASDAQ RETOUR À LA RÉALITÉ

SOCIETE GENERALE

DOCUMENT À CARACTÈRE PROMOTIONNEL

Les services Société Générale Produits de Bourse

Bourse Matin

L'email quotidien pour tout savoir sur la clôture des marchés US et sur la séance du jour à Paris.

Les Actus

Un email bimensuel pour être tenu au courant de nos dernières émissions et actualités.

Avis d'experts ZoneBourse

Des alertes gratuites par e-mail ou SMS pour obtenir des idées d'investissement.

Les vidéos

Des vidéos pédagogiques sur différents thèmes boursiers.

Le numéro vert

Une équipe de spécialistes répond à vos questions au

0 800 40 30 30 Service & appel gratuits

Les webinaires

Des conférences en ligne gratuites et en direct animées par des spécialistes de la Bourse.

Les guides et vidéos pédagogiques

Des guides et des vidéos sur tous nos produits.

L'HYDROGÈNE, VOUS CONNAISSEZ ?

Avec l'introduction en Bourse le mois dernier de la société Lhyfe décrite par certains observateurs comme étant la pépite française du secteur de l'hydrogène, nous souhaitions revenir sur cette thématique dont on parle beaucoup mais dont on ne sait pas toujours quels sont les tenants et les aboutissants. Et au fait, **l'hydrogène, à quoi ça sert ?**

L'hydrogène est utilisé pour produire de l'électricité, comme matière première dans l'industrie ou pour stocker de l'énergie électrique. À titre de comparaison, il contient 4 fois plus d'énergie que le charbon, 3 fois plus que le pétrole et constitue une piste intéressante pour la production d'énergie décarbonée.

Pourquoi certains observateurs parlent parfois d'énergie du futur ?
Parce que comme carburant dans un moteur, il n'émet que de la vapeur d'eau. C'est donc plus propre en théorie. Mais attention, l'hydrogène n'est pas une énergie primaire comme le pétrole ou le gaz naturel mais un vecteur d'énergie. Autrement dit, il faut de l'énergie (pétrole, gaz, électricité) pour le produire, procédé qui produit, lui, du CO_2. L'hydrogène ne sert que dans un deuxième temps à produire de l'énergie qui, elle, n'est pas émettrice de CO_2.

Pourquoi le secteur de l'hydrogène attire l'attention ?
Parce qu'il existe des solutions techniques pour décarboner également sa production via électrolyse de l'eau par exemple. En deux mots, on utilise de l'eau de mer, en chimie H20, composée donc de deux atomes d'hydrogène et d'un atome d'oxygène, dans lequel on fait passer de l'électricité propre (éolien, solaire, hydroélectrique…) pour les séparer. Ainsi, tant la production que la combustion de l'hydrogène sont décarbonées ! On appelle ça de l'hydrogène « vert ».

Comment suivre le secteur de l'hydrogène ?
Le Tracker 100%[2] Solactive World Hydrogen ex US Index ISIN : FRSGE001BP14 émis par Société Générale suit un indice de référence visant à réunir les sociétés hors USA qui sont actives dans la production de piles à hydrogène : de la fabrication de stations de ravitaillement en hydrogène au stockage, à la production et à la distribution de l'hydrogène. Son évolution suivra donc les principales actions du secteur[1] hors États-Unis et permettra aux investisseurs de suivre cette industrie.

Bonne lecture de notre magazine !
Thibaud Renoult

1. Plus d'information sur la page https://www.solactive.com/Indices/?index=DE000SL0BX20
2. Produit présentant un risque de perte du capital en cours de vie et à l'échéance.

> « Il existe des solutions techniques pour décarboner également la production d'hydrogène »

PRODUITS LISTÉS ET NÉGOCIÉS SUR
EURONEXT

SOMMAIRE

REPÈRES

News 4
Nouvelles émissions 4
Le point volume 4
Le sous-jacent du mois 5
Vu dans les médias 5
Vous avez des questions ? Nous avons les réponses… 6
Agenda 6
À la loupe 7
Le TwittoBourse 7

EN PRIVÉ

Nasdaq : retour à la réalité 8

LES AVIS D'EXPERTS DE ZONEBOURSE

Zonebourse 11
Indices 12
Euro/dollar 14
Brent 14
Broadcom 15
Merck & Co 15

LA COTE STRIKE

Retrouvez ce mois-ci dans la cote **les nouveaux Produits de Bourse Société Générale** 17

SOCIÉTÉ GÉNÉRALE PRODUITS DE BOURSE
Société Générale MARK/EQD/SLS/DLP/FRA
Immeuble Basalte 5e,
17 Cours Valmy, 92987 Paris – La Défense Cedex
info@sgbourse.fr
Comité de rédaction :
Directeur de la publication : Thibaud Renoult.
Rédacteur en chef : Léa Jezequel.
Rédacteur en chef adjoint : Arnaud Courtois.
Rédacteurs : Thomas Jan, Martin Poggi
Contributeurs externes : Julien Gautier (Agence Fargo), ZoneBourse.
Direction artistique et mise en page : Agence Pool Deluxe.
Photos : Alexi Tauzin, Infinity, Vladitto, Krzysztof Jaroma – Stock.adobe.com, Jufo.

NEWS
Les marchés pâtissent de la guerre en Ukraine

L'invasion russe en Ukraine débutée en février 2022 a eu des conséquences sur la plupart des marchés financiers. L'article « News » du Strike de mai détaillait l'impact sur le marché des matières premières, le plus durement touché avec des prix du pétrole frôlant les 140 $/baril le 7 mars 2022. Au 17 mai, les cours sont redescendus à 115 $/baril pour le Brent, mais la situation reste extrêmement tendue. En effet, la veille, les pays de l'Union Européenne se sont exprimés sur l'éventuelle mise en place d'un embargo sur le pétrole russe.

Seul un pays, la Hongrie, a fait valoir son droit de veto, rejetant ainsi la résolution proposée par les autres nations. L'adhésion de la Hongrie au projet européen aurait un impact majeur sur les prix de l'Or noir, les exportations de pétrole russe vers l'Union européenne représentant plus de 100 milliards de dollars par an. L'impact sur le marché des actions a aussi été de grande ampleur. Entre le 24 février et le 16 mai 2022, le Nasdaq-100 a perdu 12,4 % de sa valeur. Si d'autres événements macro-économiques, dont le récent confinement chinois ou la hausse des taux directeurs de la FED, ont contribué à cette tendance baissière du marché des actions, la plupart des entreprises américaines et européennes ont souffert de la guerre. En France, on peut citer Renault qui s'est séparé de sa filiale « Renault Russie » pour 1 rouble symbolique, avec toutefois une condition de rachat au même prix dont l'exercice dépendra de l'évolution de la situation géopolitique. De l'autre côté de l'Atlantique, McDonalds a décidé de partir de Russie, y laissant 850 restaurants et 62 000 salariés.
Enfin, un dernier marché a été lourdement impacté par les événements actuels : celui des devises. Au début de la guerre, l'€/$ était à 1,1191. Il est descendu à 1,0530 au 16 mai 2022, soit une baisse de 6 %. Comme souvent en période de crise, le dollar a joué le même rôle que l'Or, celui d'une valeur refuge. Les investisseurs fuyant les devises étrangères jugées trop peu sûres, l'achat massif de dollars tire son cours vers le haut et affecte l'ensemble des paires de devises.

Thomas Jan
Société Générale Produits de Bourse, 18 mai 2022

Sources : Reuters

NOUVELLES ÉMISSIONS
Les Stability

Les Stability sont des produits destinés aux investisseurs anticipant la stabilité d'un sous-jacent entre le moment de l'achat et la maturité du produit. Ils sont composés de deux barrières désactivantes : une haute et une autre basse. Si le cours du sous-jacent atteint l'une de ces deux barrières, le produit est désactivé et n'a aucune valeur résiduelle. À maturité, si aucune des deux barrières n'est touchée, les Stability sont remboursés 10 €. Ils peuvent toutefois être achetés et revendus de leur création à leur maturité comme tous nos autres Produits de Bourse. Tout comme les Warrants, ces produits sont très sensibles à la volatilité. Plus les marchés sont agités, plus le risque de toucher l'une des deux barrières est important et donc moins ils n'ont de valeur. Leur prix évolue aussi en fonction du temps restant avant la maturité. À nouveau, ils ont une sensibilité inverse à celle des Warrants : lorsque le temps passe, la probabilité de toucher l'une des deux barrières décroît et leur prix augmente. Enfin, ils subissent les mouvements du sous-jacents. Au-delà de ces deux paramètres, le cours des Stability varie bien entendu en fonction des évolutions du prix du sous-jacent. Plus ce dernier se rapproche de l'une des deux barrières, moins le produit n'a de valeur car la probabilité d'être désactivé augmente.
Si vous envisagez une accalmie du marché, découvrez notre large gamme de Stability sur notre site sgbourse.fr.

Thomas Jan
Société Générale Produits de Bourse, 18 mai 2022

PRODUITS A EFFET DE LEVIER PRÉSENTANT UN RISQUE DE PERTE DU CAPITAL EN COURS DE VIE ET A L'ÉCHÉANCE. CES PRODUITS S'ADRESSENT À DES INVESTISSEURS AVERTIS POSSÉDANT SUFFISAMMENT D'EXPÉRIENCE POUR COMPRENDRE LEURS CARACTÉRISTIQUES ET, POUR EN ÉVALUER LES RISQUES ET CAPABLES DE SUIVRE LEUR ÉVOLUTION EN TEMPS RÉEL.

LE POINT VOLUME
Les Produits de Bourse Société Générale les plus traités du mois

Type	Mnémonique	Sous-Jacent	Volume (€)
Leverage	LR15S	CAC 40	2 786 034
Warrant	G572S	CAC 40	1 891 642
Turbo à maturité	Y243S	Dow Jones Industrial	1 520 522
Turbo illimité BEST	X563S	CAC 40	1 406 938
Turbo illimité	16A9S	CAC 40	1 026 812
Stability	B111S	CAC 40	259 022
Bonus Cappé	E858S	Stellantis NV (FR)	151 793

Du 17/04/2022 au 17/05/2022
Source : *Base de données Société Générale*

PRODUITS À EFFET DE LEVIER PRÉSENTANT UN RISQUE DE PERTE DU CAPITAL EN COURS DE VIE ET À L'ÉCHÉANCE. CES PRODUITS S'ADRESSENT À DES INVESTISSEURS AVERTIS POSSÉDANT SUFFISAMMENT D'EXPÉRIENCE POUR COMPRENDRE LEURS CARACTÉRISTIQUES ET, POUR EN ÉVALUER LES RISQUES ET CAPABLES DE SUIVRE LEUR ÉVOLUTION EN TEMPS RÉEL.

LE SOUS-JACENT DU MOIS

Albioma : un rachat salué par les marchés

Albioma est un producteur français indépendant d'énergie renouvelable à travers la valorisation de la biomasse et du solaire photovoltaïque, opérant principalement dans les Outre-Mer, au Brésil et en Turquie. Avec un cours de Bourse en hausse de 7,22 % sur un mois et 15,5 % en 6 mois*, nombreux sont ceux à qualifier l'entreprise de « pépite française ».

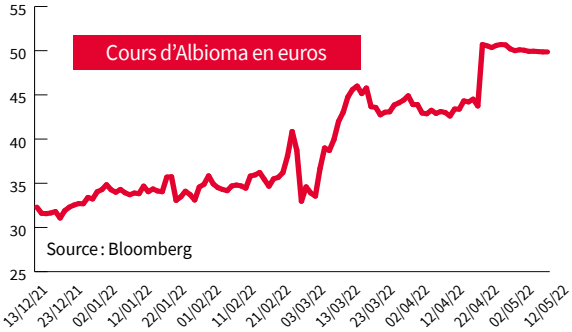

Fin avril, l'entreprise fait même l'objet d'une offre publique d'achat (OPA) amicale en provenance du fonds d'investissement américain KKR qui affirme vouloir soutenir la transition énergétique des DOM. L'offre va être émise au prix de 50 € par action, plus le versement d'un dividende de 0,84 € – soit une valeur supérieure de 51,6 % au cours de clôture du 7 mars 2022, veille de la révélation par Bloomberg de l'opération de rachat. Si le conseil d'administration a donné son accord, l'opération reste aujourd'hui conditionnée à l'autorisation des autorités de la concurrence et fait l'objet de nombreuses critiques de la part des défenseurs de l'autonomie énergétique des DOM. Au-delà de ce rachat, Albioma sortait en avril des résultats très encourageants avec un chiffre d'affaires en croissance de 27 % pour le premier trimestre de l'année, bien au-dessus des prévisions des analystes. Ce chiffre est bien entendu dû en partie à l'envolée du prix des combustibles mais même en neutralisant cette flambée des prix, la hausse du chiffre d'affaires reste de 4 %. Société Générale Produits de Bourse propose différents types de Turbos sur le titre qui, en cas de retrait de la côte du titre Albioma, seront remboursés en prenant comme référence le cours de référence de l'OPA, soit 50 euros par action. Les Produits de Bourse permettent ici de mettre en place des stratégies d'amplification de hausse liée à des OPA.

Léa Jézéquel
Société Générale Produits de Bourse, 18 mai 2022

* Source : Reuters, données relevées au 18/05/22

PRODUITS À EFFET DE LEVIER PRÉSENTANT UN RISQUE DE PERTE DU CAPITAL EN COURS DE VIE ET À L'ÉCHÉANCE. CES PRODUITS S'ADRESSENT À DES INVESTISSEURS AVERTIS POSSÉDANT SUFFISAMMENT D'EXPÉRIENCE POUR COMPRENDRE LEURS CARACTÉRISTIQUES ET, POUR EN ÉVALUER LES RISQUES ET CAPABLES DE SUIVRE LEUR ÉVOLUTION EN TEMPS RÉEL.
LES DONNÉES RELATIVES AUX PERFORMANCES PASSÉES ONT TRAIT À DES PÉRIODES PASSÉES ET NE SONT PAS UN INDICATEUR FIABLE DES RÉSULTATS FUTURS. CECI EST VALABLE ÉGALEMENT POUR CE QUI EST DES DONNÉES HISTORIQUES DE MARCHÉ.

VU DANS LES MÉDIAS

Publication	Sous-jacent	Achat/Vente	Type	Mnémo.
Agora Trading 03/05/22	Silver	Achat	Turbo Call	7G94S
Agora Trading 04/05/22	Silver	Vente	Turbo Call	7G94S
Agora Trading 06/05/22	CAC 40	Achat	Turbo Call	8C11S
Agora Trading 09/05/22	Dow Jones Industrial	Achat	Turbo Put	E359S
Agora Trading 09/05/22	Tesla Inc	Achat	Turbo Put	8N48S
Agora Trading 16/05/22	Platinum	Achat	Turbo Put	R578S
Agora Trading 16/05/22	Gold	Achat	Turbo Call	5133Z
Agora Trading 17/05/22	Platinum	Vente	Turbo Put	R578S
Agora Trading 17/05/22	Gold	Vente	Turbo Call	5133Z
Investir 02/05/22	Air Liquide	Achat	Turbo Call	13W5S
Investir 02/05/22	BNP Paribas	Achat	Turbo Put	Y358S
Investir 14/05/22	Sanofi SA	Vente	Turbo Call	39V7S
Investir 16/05/22	Orange	Achat	Turbo Call	B642S
Investir 16/05/22	TotalEnergies SE	Achat	Turbo Call	5H76S
Investir.fr 13/05/22	Ipsos SA	Achat	Turbo Call	441LS
MonFinancier 05/05/22	UBISOFT	Achat	Turbo Call	6D67S
MonFinancier 06/05/22	Rubis	Vente	Turbo Call	B276S
MonFinancier 07/05/22	Alstom	Vente	Turbo Call	6D51S
MonFinancier 11/05/22	L'Oreal	Achat	Turbo Call	8Q84S
MonFinancier 16/05/22	Eramet	Achat	Turbo Call	B765S
MonFinancier 17/05/22	Casino	Achat	Turbo Put	5V38S
Zonebourse 03/05/22	Nexity	Achat	Turbo Call	72E5S
Zonebourse 04/05/22	Merck KGaA	Achat	Turbo Call	LN21S
Zonebourse 06/05/22	Alten SA	Achat	Turbo Call	48W1S
Zonebourse 07/05/22	Rexel SA	Vente	Turbo Call	88Y4S
Zonebourse 09/05/22	Credit Agricole	Achat	Turbo Put	Y362S
Zonebourse 10/05/22	Derichebourg	Achat	Turbo Call	83S7S
Zonebourse 17/05/22	Prosus NV	Vente	Turbo Call	2A87S
Zonebourse 17/05/22	flatexDEGIRO AG	Achat	Turbo Call	AK55S

Cette liste de recommandations n'est pas exhaustive. Pour avoir accès à l'ensemble des recommandations, il suffit de vous abonner auprès de ces différents organismes de conseil.

VOUS PENSEZ À FAIRE L'ACQUISITION D'UN PRODUIT COMPLEXE DONT LA COMPRÉHENSION N'EST PAS SIMPLE ET PEUT MÊME ÊTRE DIFFICILE. NOUS CONSEILLONS AUX CLIENTS INTÉRESSÉS ET AUX INVESTISSEURS POTENTIELS DE LIRE LE PROSPECTUS DE BASE ET LES CONDITIONS DÉFINITIVES AVANT DE PRENDRE LEUR DÉCISION D'INVESTISSEMENT AFIN D'ÊTRE PLEINEMENT INFORMÉS ET DE PARFAITEMENT COMPRENDRE LES RISQUES ET BÉNÉFICES POTENTIELS DU PRODUIT.

VOUS AVEZ DES QUESTIONS ? NOUS AVONS LES RÉPONSES...

Je souhaiterais acheter un Turbo ayant une barrière désactivante proche du cours de l'actif sous-jacent afin de profiter d'une élasticité très forte mais ce dernier est « Bid Only ». Pourquoi ?

SG BOURSE

Lorsque le cours de l'actif sous-jacent se rapproche de la barrière désactivante, au-delà d'un certain seuil fixé par les teneurs de marché, le produit devient en effet « Bid Only ». Cela signifie que l'émetteur ne propose que l'achat du produit et n'affiche donc plus de cours de vente.

Il est important de noter que l'objectif principal des teneurs de marché reste la couverture de risque. Lorsqu'un investisseur se positionne sur un produit, les teneurs de marché prendront une position similaire à celle du client afin de se couvrir contre les variations du sous-jacent. Prenons un exemple, lors de l'achat d'un Turbo Illimité Best Call LVMH, les teneurs de marché vont prendre une position longue (à la hausse) sur ce même sous-jacent. Inversement s'il s'agit d'un Put.
Dans le cas des Turbos qui sont des produits ayant une barrière désactivante, ils achèteront aussi des instruments pour couvrir le risque de gap. Qu'est-ce qu'un « gap » ? C'est un écart de cours important entre deux cotations successives. Il arrive le plus fréquemment entre le cours de clôture et le cours d'ouverture de la séance de bourse suivante.
Lorsque la barrière du Turbo s'approche trop du cours du sous-jacent, ce risque devient très important et ne peut plus être couvert. Les teneurs de marché vont fixer un seuil qui se situe à une certaine distance de la barrière désactivante, 1 % par exemple, à partir duquel le produit cotera « Bid Only » si le cours du sous-jacent atteint ce seuil.
Par exemple, imaginons un Turbo à maturité Call CAC 40 avec une barrière désactivante et un prix d'exercice égaux à 6 000.
Si le seuil fixé par les teneurs de marché est de 2 %, cela signifie que le produit passera Bid Only à partir du moment où le cours du CAC 40 atteindra 6 120 (6 000 + 0,02*6 000). Tant que le cours du CAC 40 se situera entre 6 000 et 6 120, le produit restera « Bid Only ». Bien entendu, si le cours du CAC 40 atteint les 6000, le produit sera désactivé.
Ce seuil fixé par les teneurs de marché peut varier en fonction des conditions de marché. Plus ce dernier est volatile (risqué), plus le seuil fixé va être élevé.

Martin Poggi
Société Générale Produits de Bourse

PRODUITS À EFFET DE LEVIER PRÉSENTANT UN RISQUE DE PERTE DU CAPITAL EN COURS DE VIE ET À L'ÉCHÉANCE. CES PRODUITS S'ADRESSENT À DES INVESTISSEURS AVERTIS POSSÉDANT SUFFISAMMENT D'EXPÉRIENCE POUR COMPRENDRE LEURS CARACTÉRISTIQUES ET, POUR EN ÉVALUER LES RISQUES ET CAPABLES DE SUIVRE LEUR ÉVOLUTION EN TEMPS RÉEL. LE BÉNÉFICE DES AVANTAGES OU TRAITEMENTS FISCAUX DÉCRITS DANS CE DOCUMENT DÉPEND DE LA SITUATION FISCALE PROPRE À CHAQUE INVESTISSEUR, DU PAYS À PARTIR DUQUEL IL INVESTIT AINSI QUE DES DISPOSITIONS LÉGALES APPLICABLES. CE TRAITEMENT FISCAL EST SUSCEPTIBLE DE MODIFICATIONS À TOUT MOMENT. NOUS CONSEILLONS AUX INVESTISSEURS QUI SOUHAITENT OBTENIR DES INFORMATIONS COMPLÉMENTAIRES SUR LEUR SITUATION FISCALE DE S'ADRESSER À LEUR CONSEILLER FISCAL.

AGENDA

MERCREDI 1er JUIN
- **09:50** PMI manufacturier France (Mai)
- **10:00** PMI manufacturier (Mai)
- **11:00** Taux de chômage (Avr)
- **15:45** PMI manufacturier (Mai)
- **16:00** ISM manufacturier - Emploi (Mai)
- **16:00** Indice PMI manufacturier de l'ISM (Mai)
- **16:00** Rapport JOLTS - Nouvelles offres d'emploi (Avr)
- **20:00** Beige Book (Livre beige de la FED)

JEUDI 2 JUIN
- **12:00** Réunion de l'Opep
- **14:30** Productivité du secteur non agricole (Trimestriel) (T1)
- **14:30** Coût unitaire de la main d'oeuvre (Trimestriel) (T1)
- **16:00** Commandes à l'industrie (Mensuel) (Avr)

VENDREDI 3 JUIN
- **09:50** PMI services France (Mai)
- **10:00** Indice PMI composite de Markit (Mai)
- **10:00** PMI services (Mai)
- **11:00** Ventes au détail (Mensuel) (Avr)
- **14:30** Créations d'emplois dans le secteur non agricole (Mai)
- **14:30** Taux de chômage (Mai)
- **15:45** PMI services (Mai)
- **16:00** Indice PMI non manufacturier de l'ISM (Mai)

MARDI 7 JUIN
- **14:30** Balance commerciale (Avr)

MARDI 14 JUIN
- **13:00** Rapport mensuel de l'OPEP

MERCREDI 15 JUIN
- **20:00** Projections économiques FOMC
- **20:00** Communiqué du FOMC
- **20:00** Décision de la FED sur les taux d'intérêt
- **20:00** Conférence de presse du FOMC

RÉSULTATS D'ENTREPRISES

Mercredi 1er juin **Dassault Aviation (AM) – Zoom Video (ZM)**
Jeudi 2 juin **Rémy Cointreau (RCOP)**
Mercredi 8 juin **Soitec (SOIT)**
Mercredi 29 juin **Trigano (TRIA)**
Jeudi 30 juin **Nike (NKE) – Micron (MU) – Constellation Brands A (STZ)**

US EUROZONE

IPC : Indice des Prix à la Consommation / IPP : Indice des Prix à la Production / GA : Glissement Annuel / GT : Glissement Trimestriel / GM : Glissement Mensuel / PMI : Purchasing Managers Index / MNI : Market News International Inc / CVS : Données corrigées des variations saisonnières / MBA : Mortgage Bankers Association / TIC : Treasury International Cap ital / ADP : Automatic Data Processing / FOMC : Federal Open Market Committee / PIB : Produit intérieur brut / JOLTS : Job Openings and Labor Turnover Survey / ISM : Institute for Supply Management / FED : Federal Reserve System.
Source : Bloomberg, 18/05/2022. La date des résultats des entreprises est susceptible de changer.

DATES IMPORTANTES

0 € de frais de courtage chez Boursorama Banque
Les Produits de Bourse Société Générale sont négociables sans frais de courtage chez Boursorama Banque. Offre permanente sans limite d'ordres, à partir de 100 €.

Frais de courtage remboursés chez Fortuneo jusqu'au 29 juillet 2022
Société Générale vous rembourse vos frais de courtage chez Fortuneo sur l'ensemble de ses Produits de Bourse, pour 300 ordres par compte compris entre 500 et 50 000 euros.

TAUX D'INTÉRÊTS

Source : Bloomberg

Bund, T-note et OAT, ces diminutifs et acronymes désignent la même chose : les obligations émises par des pays pour se financer. Le Bundesanleihe Allemand, les Treasury Notes américains et les Obligations Assimilables du Trésor français.
Les obligations à 10 ans de ces 3 pays ont aussi en commun leur trajectoire depuis le début de l'année. L'OAT a quitté le territoire négatif au mois de décembre, le Bund au mois de janvier et tous se retrouvent désormais à leurs niveaux de 2014*.
Lorsque les taux d'intérêts varient, cela a un impact sur la valeur des obligations déjà émises. En effet, la demande pour des obligations émises à 0,2 % il y a un an est moindre lorsque de nouvelles obligations sont émises à 1,5 %. Le prix de ces anciennes obligations sur le marché secondaire va donc baisser et s'équilibrer à un niveau permettant d'offrir un rendement équivalent aux nouvelles obligations.

Un investisseur anticipant la baisse des taux devra donc prendre une position haussière sur des obligations existantes. À l'inverse, la hausse des taux pourra être anticipée grâce à une position baissière sur une obligation.

Les Produits de Bourse permettent de profiter de ces deux scénarios si votre anticipation directionelle se réalise.
En effet, dans la gamme de Produits de Bourse, vous pourrez retrouver des Calls et des Puts sur les Futures (contrats à terme en français) Bund, T-Note, OAT et BTP italien.
Ces Futures reflètent la variation d'obligations avec une maturité de 10 ans. Un investisseur souhaitant profiter de la hausse du rendement de l'OAT pourra ainsi se positionner sur un Short ou sur un Turbo Put sur le Future OAT.

Société Générale propose des Leverage/Short avec des effets de levier allant de 2 à 10 sur les taux d'intérêts et des Turbos Illimités avec des effets de levier compris entre 3 et 50.

Arnaud Courtois
Société Générale Produits de Bourse, 18 mai 2022

* Source : Reuters, 18 mai 2022

PRODUITS À EFFET DE LEVIER PRÉSENTANT UN RISQUE DE PERTE DU CAPITAL EN COURS DE VIE ET À L'ÉCHÉANCE. CES PRODUITS S'ADRESSENT À DES INVESTISSEURS AVERTIS POSSÉDANT SUFFISAMMENT D'EXPÉRIENCE POUR COMPRENDRE LEURS CARACTÉRISTIQUES ET, POUR EN ÉVALUER LES RISQUES ET CAPABLES DE SUIVRE LEUR ÉVOLUTION EN TEMPS RÉEL. LES DONNÉES RELATIVES AUX PERFORMANCES PASSÉES ONT TRAIT À DES PÉRIODES PASSÉES ET NE SONT PAS UN INDICATEUR FIABLE DES RÉSULTATS FUTURS. CECI EST VALABLE ÉGALEMENT POUR CE QUI EST DES DONNÉES HISTORIQUES DE MARCHÉ.

LE TWITTOBOURSE

Une sélection de tweets sur la Bourse

MEILLEURTAUX PLACEMENT @Meilleurtaux_pl, 12/05/2022
195 MILLIARDS D'EUROS
C'est ce que coûtera à l'Union Européenne son indépendance énergétique vis-à-vis de la Russie.
Le coût de l'investissement dans des énergies renouvelables.
Le coût de la baisse, nécessaire, de la consommation.

GRÉGOIRE FAVET @GregoireFavet, 13/05/22
6ème semaine de baisse pour le Nasdaq, Apple en bear market : est-ce suffisant ?
Les fonds Actions Tech subissent cette semaine leur plus forte décollecte hebdomadaire de l'année ($1,1md).

LE REVENU @Le_Revenu, 13/05/22
Économie | #France : la croissance pourrait se situer autour de 2,6 % cette année, sauf accident majeur.

ZONEBOURSE @Zonebourse, 13/05/22
Elon Musk dit que son projet de rachat de Twitter est suspendu.

MEILLEURTAUX PLACEMENT @Meilleurtaux_pl, 17/05/2022
L'Inde devrait connaître le #taux de croissance le plus élevé du monde.
Avec des anticipations à 7 %. Après une croissance de 8.2 % l'année précédente. #MorningZapping.

L'AGEFI @AgefiFrance, 17/05/22
Les mauvais indicateurs en avril, les sorties de capitaux, le différentiel de politique monétaire : tout joue contre la devise chinoise.

NASDAQ RETOUR À LA RÉALITÉ

Dans la tourmente, les entreprises cotées au Nasdaq prennent de plein fouet la correction boursière en cours. La remontée des taux marque l'entrée dans une nouvelle ère après des années fastes au cours desquelles l'afflux de liquidités considérables a entretenu la formation d'une bulle autour des valeurs « techs ». Le retour à la réalité est brutal mais les stars du secteur gardent toutefois quelques atouts dans leur manche.

La chute est lourde : le **Nasdaq Composite** abandonne plus de 27 %* depuis le début de l'année. En avril, l'indice des valeurs technologiques américaines a baissé de 13 %, connaissant sa plus forte baisse mensuelle depuis octobre 2008 et jeudi 5 mai, il a même connu sa pire journée en deux ans, chutant de 4,99 % en une seule séance. Mercredi 18 mai, l'indice a également dévissé de 4,73 %. Le Nasdaq est en panne et 2022 semble marquer la fin du festin pour les investisseurs. **Meta Platforms** (ex-Facebook) chute de plus de 43 % depuis le début de l'année, **Amazon** perd près de 35 % sur la même période, **Tesla** 33 %, **Alphabet** (holding de Google), **Microsoft** et **Apple** cèdent respectivement plus de 22 %, 24 % et 21 %.

Quant à **Netflix**, l'annonce de la baisse du nombre d'utilisateurs au premier trimestre a entraîné un vent de panique autour de la valeur le 20 avril dernier : -35 % en une seule séance, soit près de 50 Mds$ de capitalisation boursière envolée d'un coup. Le géant du streaming perd toujours plus de 70 % en 2022 ! L'action **Peloton Interactive** a également défrayé la chronique. Le spécialiste des vélos d'appartement et des tapis de course connectés avait connu une envolée spectaculaire de son activité et de son cours de Bourse en 2020-2021, à l'occasion de la crise sanitaire. Mais les confinements passés, la valeur cotée au Nasdaq a commencé à boire la tasse en novembre 2021. Elle perd encore 60 % depuis le début de l'année.

Ces corrections font figure de véritable tremblement de terre à Wall Street où investisseurs professionnels et boursicoteurs occasionnels s'étaient habitués au miracle continu des valeurs « techs » générant plus-values rapides et juteuses. Certains hedge funds spécialisés dans le secteur, comme **Tiger Global**, affichent des contre-performances désastreuses, supérieures à 50 % en 2022, et frôlent la faillite pure et simple.

Le Nasdaq était pourtant l'indice de tous les superlatifs, la porte d'entrée des investisseurs du monde entier vers le monde mirifique des GAFAM et autres pépites technologiques qui dessinent le monde connecté d'aujourd'hui et le Métavers de demain. Contrairement au Dow Jones qui compte 30 valeurs ou au CAC 40 parisien, le **Nasdaq Composite**, qui a vu le jour en 1971, prend en compte l'évolution de plus de 2 500 valeurs cotées sur ce marché, en fonction de la capitalisation boursière de chaque valeur mais il existe également un indice plus restreint, le **Nasdaq-100**, créé en 1985 autour des 100 plus grosses capitalisations de l'indice.
Pour l'anecdote, on retiendra que l'un des fondateurs de la National Association of Securities Deals (NASD) qui donna naissance au Nasdaq fut le tristement célèbre Bernard Madoff qui présida ce marché au début des années 1990, devenant alors l'un des financiers les plus en vue de New York.

Les confinements successifs ont accéléré la ruée vers les valeurs « techs »

Traditionnellement plus volatile que le Dow Jones, le Nasdaq a connu une progression fulgurante au cours des deux dernières années. A la mi-mars 2020, alors que le monde entier est à l'arrêt, l'indice Nasdaq, qui a chuté brutalement fin février, évolue en-dessous de 7 000 points. Mais les investisseurs réalisent rapidement que les confinements imposés en Europe et aux États-Unis, qui marquent l'explosion du télétravail, accélèrent la transition en cours vers un monde numérique, toujours plus connecté. Alors que les secteurs traditionnels (automobile, transport aérien) s'enfoncent dans le marasme, les « valeurs techs » décollent littéralement. Le Nasdaq franchira la barre des 16 000 points en novembre 2021.

Mais le doute s'installe à nouveau en fin d'année. Cette fois, la donne a changé, la reprise ne se passe pas comme prévu et les valeurs technologiques prennent de plein fouet le retour de l'inflation, liée en partie aux ruptures des chaînes d'approvisionnement. Dans le secteur technologique, les pénuries de semi-conducteurs portent un coup rude à de nombreuses entreprises américaines. L'inflation pousse également les taux longs à la hausse et renchérit le coût des emprunts de ces entreprises innovantes. Le rendement du 10 ans américain dépasse désormais les 3 % ! S'endetter coûte plus cher et les valeurs technologiques qui doivent engager des investissements considérables pour rester dans la course sont particulièrement pénalisées. Contrairement aux valeurs du luxe, elles bénéficient d'un « pricing power » relativement faible pour préserver leurs marges grâce aux augmentations de prix de leurs produits ou services qu'elles pourraient répercuter sur leurs clients même s'il existe des exceptions.

Ce nouveau contexte inflationniste débouche ainsi sur le début d'une nouvelle ère de normalisation monétaire. Début mai,

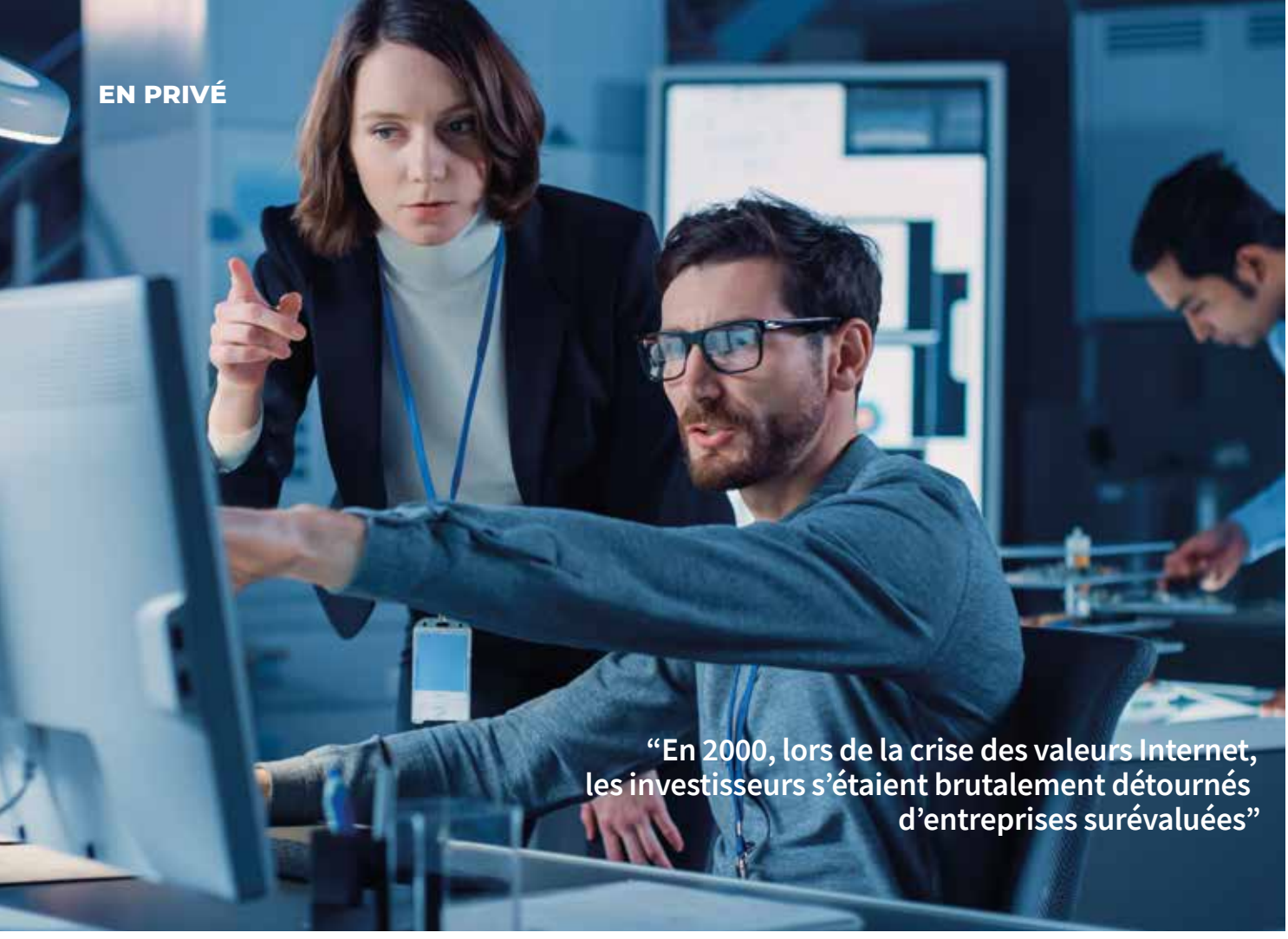

“En 2000, lors de la crise des valeurs Internet, les investisseurs s’étaient brutalement détournés d’entreprises surévaluées”

Jerome Powell a opéré une hausse de 50 points de base (0,5 %) des taux directeurs, une décision inédite depuis l’an 2000 et qui n’est qu’une première étape. La Fed va devoir en effet tenir un calendrier soutenu si elle souhaite endiguer ces pressions inflationnistes inédites depuis le début des années 1980. Pourra-t-elle y parvenir sans risquer de provoquer une récession de l’économie américaine ? C’est toute la question qui agite actuellement les investisseurs et fait craindre un resserrement monétaire très douloureux sur le plan économique.

Meta Platforms (ex-Facebook), Microsoft, Apple : des résultats trimestriels encourageants

Si certaines valeurs technologiques payent incontestablement le contexte macroéconomique actuel mais également le ralentissement de leur croissance pour certaines après des années fastes, les motifs d’espoir existent cependant. En 2000, lors de la crise des valeurs Internet, les investisseurs s’étaient brutalement détournés d’entreprises surévaluées mais qui au final ne généraient que des chiffres d’affaires très faibles, voire inexistants, et accumulaient les pertes.

Cette fois, la décrue actuelle gomme assurément les gains boursiers phénoménaux des derniers mois, voire des dernières années, mais ne peut masquer complètement les solides résultats des GAFAM et autres pépites technologiques cotées à New York. Les multiples de valorisation avaient atteint des niveaux stratosphériques ? La correction actuelle permet de ramener ces valeurs à des multiples de valorisation (PER) plus raisonnables. Ainsi, Apple se négocie désormais autour de 24 fois ses bénéfices attendus en 2022, Meta Platforms 17 fois ou Netflix 15 fois. Or, les fondamentaux demeurent et les grandes valeurs technologiques américaines devraient continuer d’engranger les bénéfices au cours des prochaines années. Lors de la publication des résultats du premier trimestre, Meta Platforms a ainsi rassuré les investisseurs en renouant avec la croissance après la déception du T4 2021 : chiffre d’affaires en progression de 7 % à 27,9 Mds$, bénéfice en recul de 21 % à 7,46 Mds$ mais au-dessus des attentes du consensus.

De son côté, Microsoft a dévoilé des comptes trimestriels encourageants (chiffre d’affaires en hausse de 18 % à 49,4 Mds$, bénéfice en progression de 8 % à 16,7 Mds$). Quant à Apple, malgré les problèmes d’approvisionnement en semi-conducteurs et un contexte pour le moins difficile, il a signé tout simplement le deuxième meilleur trimestre de son histoire avec un chiffre d’affaires trimestriel de 97,3 Mds$ (+8,6 %) et un bénéfice net de 25 Mds$ (+6 %) ! On est loin de l’effondrement attendu par certains Cassandre de la cote. Reste que le marché actuel, extrêmement volatile, demande beaucoup de sang-froid et de discernement aux investisseurs qui veulent continuer à investir cette année sur les valeurs « techs » cotées au Nasdaq.

Julien Gautier
Responsable éditorial, Agence Fargo, 19 mai 2022

* Les cours mentionnés dans l’article sont arrêtés au 19 mai 2022

VOCABULAIRE DE CRISE

PATRICK REJAUNIER

> "Quand les indices flanchent, tous les investisseurs sont à la recherche du point de bascule."

Très chères lectrices, très chers lecteurs, laissez-moi vous parler de l'incroyable avantage que vous avez sur moi : vous vivez dans l'avenir. Enfin dans mon avenir, par rapport au moment où j'écris ces lignes. Il se passe en effet quelques jours entre la remise de ce focus, la relecture, la mise en page et l'impression de l'exemplaire de Strike que vous êtes en train de compulser. Par conséquent, l'exercice d'écriture se double d'un défi divinatoire, surtout en ces temps boursiers volatils.

J'ai donc choisi de ne pas prendre beaucoup de risques en vous parlant des mots traditionnellement attachés à la baisse des marchés, puisque c'est dans l'air du temps. Quand les indices flanchent, tous les investisseurs sont à la recherche du point de bascule. C'est pour cette raison que les financiers ont développé tout un vocabulaire de la baisse. Ainsi on parle d'une « correction » quand les actions baissent de plus de 10 % avant de se reprendre. Une correction qui dépasse 20 % se transforme en marché baissier (« bear market », en anglais). Dans ce type de marché, on peut assister à une capitulation : c'est le moment où les nerfs des investisseurs lâchent et où la panique accroît une baisse déjà bien installée. On peut aussi assister au « sursaut du chat mort » (« dead cat bounce ») qui est une sorte de chant du cygne pour rester dans le domaine animalier : c'est un rebond avant une reprise de la chute.

Au fil du temps, ces jalons sont aussi devenus des points d'ancrage. Par exemple, les investisseurs s'attendent plus facilement à voir les indices rebondir juste après le passage de la barrière des -10 %, ou de celle des -20 %. C'est un peu arbitraire puisque ces paliers sont avant tout des chiffres ronds, mais cela permet d'imaginer trouver plus facilement le point bas et donc de profiter à plein du rebond (si toutefois il ne s'agit pas du sursaut du chat mort, si vous avez bien suivi). Évidemment, si vous cherchez le point bas au détour d'une « correction » et qu'elle se transforme en « marché baissier », c'est reparti pour un tour à l'étage du dessous.

À l'heure où j'écris ces lignes donc, l'indice européen STOXX Europe 600 est tout juste en correction en 2022 puisqu'il perd 10 %. L'indice S&P 500 américain est en plein dedans (-14 %). Quant au Nasdaq, il est déjà en marché baissier à -23 %. J'espère que dans mon futur, votre présent, la situation sera un peu meilleure en Bourse.

Patrick Rejaunier

© 2022 zonebourse.com, 19 mai 2022

LES DONNÉES RELATIVES AUX PERFORMANCES PASSÉES ONT TRAIT À DES PÉRIODES PASSÉES ET NE SONT PAS UN INDICATEUR FIABLE DES RÉSULTATS FUTURS. CECI EST VALABLE ÉGALEMENT POUR CE QUI EST DES DONNÉES HISTORIQUES DE MARCHÉ.

CHIFFRES CLÉS

30 000 $

C'est le cours qu'a atteint le bitcoin en cours de séance le 10 mai 2022, bien loin des 68 000 $ atteints en novembre dernier.

Source : Reuters

0,1 point

C'est le recul du chômage sur les trois derniers mois. Actuellement à 7,3 % de la population active, il s'agit de son niveau le plus bas depuis 1975.

Source : Insee et Les Échos

9 %

C'est l'inflation actuelle au Royaume-Uni, la plus haute depuis 40 ans. Il s'agit du taux d'inflation le plus élevé d'Europe.

Source : Reuters

CAC 40®
L'AVERSION AU RISQUE RESURGIT

Rattrapées par les tensions inflationnistes persistantes, les premières actions agressives des banquiers centraux et les craintes de ralentissement économique à l'échelle mondiale, les places financières connaissent actuellement un brusque retour de l'aversion au risque et reviennent à quelques encablures de leurs plus bas annuels.

Bien que la saison des résultats se soit avérée de bonne facture, avec plus de 75 % des sociétés du S&P 500 qui ont dépassé les attentes concernant les bénéfices, les chiffres sont assez disparates selon les secteurs. À l'image du décrochage des valeurs technologiques depuis le début de l'année, les GAFAM n'ont pas suscité d'enthousiasme après leurs publications décevantes, contribuant très nettement à la correction des marchés. C'est également le cas du secteur de la distribution qui a été particulièrement sanctionné. Ce secteur, qui fait jusqu'à présent partie des actifs défensifs et conservait une performance positive depuis le début de l'année, vient de connaître un brusque décrochage. L'augmentation des coûts avec les pressions inflationnistes, la hausse du fret, les difficultés d'approvisionnement et le changement d'habitude des consommateurs ont ainsi pesé sur les résultats des géants américains.
Les opérateurs continuent ainsi de se désengager des actifs risqués, avec le constat d'un réel ralentissement économique et des craintes de récession. Le PIB américain s'est en outre contracté de 1,4 % au premier trimestre, celui du japon de 1 % et les dernières publications chinoises ont clairement déçu. Les ventes au détail reculent de 11,1 %, la production industrielle de 2,9 % et le chômage remonte à 6,1 %, en raison de la sévérité des blocages imposés pour contrer le COVID. Malgré la levée progressive des restrictions sanitaires en Chine, le redémarrage devrait s'avérer lent et cela va sans doute continuer à peser sur l'activité mondiale pendant encore de nombreux mois.

L'autre élément moteur de la correction des indices reste l'envolée de l'inflation. Celle-ci a atteint 8,3 % en avril aux États-Unis (contre 8,5 % en mars), 7.4 % en zone euro (contre 7,5 % en mars), poussant ainsi les banques centrales à durcir sensiblement leur politique monétaire. La Réserve Fédérale, qui vient de relever ses taux de 50 points de base, a ainsi confirmé que d'autres resserrements monétaires de la même ampleur seraient justifiés lors des prochaines réunions, envisageant même de durcir encore le ton si l'inflation persistait. De son côté, bien que la BCE aie jusqu'à présent repoussé le scénario d'une hausse des taux, elle pourrait désormais relever le loyer de l'argent dès juillet, après l'arrêt de son programme de rachats d'actifs.

CAC 40

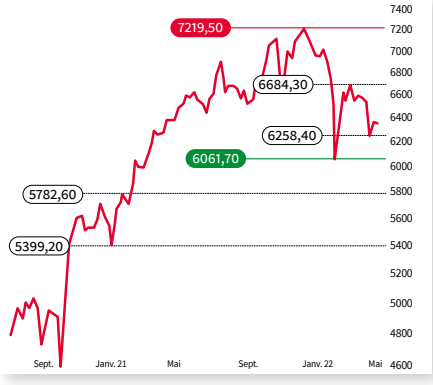

Source : Les données chiffrées macroéconomiques proviennent de Bloomberg

LES DONNÉES RELATIVES AUX PERFORMANCES PASSÉES ONT TRAIT À DES PÉRIODES PASSÉES ET NE SONT PAS UN INDICATEUR FIABLE DES RÉSULTATS FUTURS. CECI EST VALABLE ÉGALEMENT POUR CE QUI EST DES DONNÉES HISTORIQUES DE MARCHÉ.

Le climat demeure donc particulièrement anxiogène, à l'image des fortes variations quotidiennes des places financières et d'une actualité qui reste négative sur tous les fronts.

D'un point de vue technique, le CAC 40 fait preuve de volatilité et revient à proximité de ses plus bas du début du mois de mai. En données hebdomadaires, le biais demeure baissier sous les 6 685 points, zone de convergence des moyennes mobiles à 20 et 50 semaines.
Sur un horizon de temps plus court, la tendance est également négative sous les 6 535 points. La zone des 6 250 points constitue désormais l'ultime rempart avant une nouvelle accélération baissière en direction des 6 085/5 960 points, plus bas de mars en clôture journalière. Il conviendra donc de rester prudents sur les niveaux actuels. Un retour vers les points bas annuels pourra néanmoins être l'occasion de revenir progressivement à l'achat avec un meilleur timing.

Laurent Polsinelli

© 2022 zonebourse.com, 19 mai 2022

Données chiffrées Euronext

AVERTISSEMENT : la rubrique « Analyse Zone Bourse » comprend la diffusion sans aucune modification des articles rédactionnels (analyses techniques, analyses fondamentales, notes de recherche), des analyses graphiques et des recommandations d'investissement à caractère général (ci-après désignées collectivement « les informations ») produites par la société Surperformance SAS, éditrice du site Internet Zonebourse.com. Les informations de cette rubrique représentent une communication à caractère promotionnel et n'ont notamment pas été élaborées conformément à toutes les dispositions réglementaires visant à promouvoir l'indépendance des analyses financières.

LES AUTRES INDICES

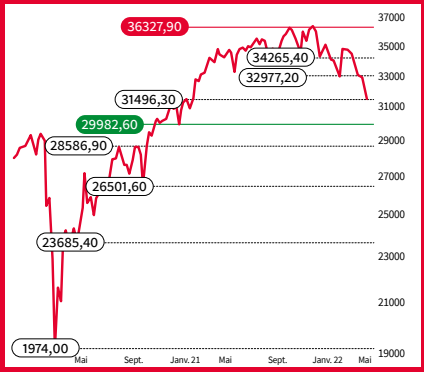

DOW JONES

COURS AU 18 MAI 2022

OPINION MOYEN TERME ↘

OPINION LONG TERME →

SOURCE : ZONEBOURSE

LES DONNÉES RELATIVES AUX PERFORMANCES PASSÉES ONT TRAIT À DES PÉRIODES PASSÉES ET NE SONT PAS UN INDICATEUR FIABLE DES RÉSULTATS FUTURS. CECI EST VALABLE ÉGALEMENT POUR CE QUI EST DES DONNÉES HISTORIQUES DE MARCHÉ.

Le Dow Jones fait preuve de nervosité ces dernières semaines et évolue à son plus bas annuel (-13,5 % depuis le 1er janvier), avec la persistance des craintes inflationnistes, le durcissement agressif de la politique monétaire de la Fed et les craintes de récession. En données hebdomadaires, la configuration se dégrade. Un retour dans la zone des 30 000 points pourrait néanmoins constituer une opportunité pour revenir à l'achat à moindre risque. **LP,** 19/05/2022

NASDAQ 100

COURS AU 18 MAI 2022

OPINION MOYEN TERME ↘

OPINION LONG TERME →

SOURCE : ZONEBOURSE

LES DONNÉES RELATIVES AUX PERFORMANCES PASSÉES ONT TRAIT À DES PÉRIODES PASSÉES ET NE SONT PAS UN INDICATEUR FIABLE DES RÉSULTATS FUTURS. CECI EST VALABLE ÉGALEMENT POUR CE QUI EST DES DONNÉES HISTORIQUES DE MARCHÉ.

Avec la perspective d'un durcissement drastique de la politique monétaire de la Fed, en raison d'une inflation galopante qui nuit à la rentabilité des sociétés, les valeurs technologiques n'ont pas la cote depuis le début de l'année. L'indice Nasdaq 100 décroche ainsi de près de 27 % depuis le 1er janvier. La nervosité devrait rester au rendez-vous et l'indice pourrait prochainement retourner dans la zone des 10 760/10 937 points, datant de fin 2020. On profitera de ces niveaux pour effectuer quelques achats à bon compte. **LP,** 19/05/2022

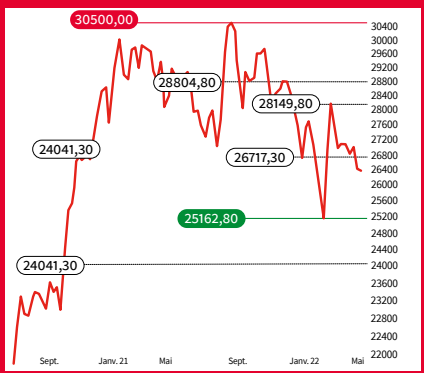

NIKKEI 225

COURS AU 19 MAI 2022

OPINION MOYEN TERME ↘

OPINION LONG TERME →

SOURCE : ZONEBOURSE

LES DONNÉES RELATIVES AUX PERFORMANCES PASSÉES ONT TRAIT À DES PÉRIODES PASSÉES ET NE SONT PAS UN INDICATEUR FIABLE DES RÉSULTATS FUTURS. CECI EST VALABLE ÉGALEMENT POUR CE QUI EST DES DONNÉES HISTORIQUES DE MARCHÉ.

Malgré une contraction de 1 % du PIB japonais au premier trimestre, l'indice Nikkei fait preuve de résilience par rapport à l'Europe et aux États-Unis, cédant seulement 8 % depuis le 1er janvier. Un biais baissier restera néanmoins privilégié sous les 28 150 points avec les 25 160 points en ligne de mire, un niveau correspondant aux plus bas annuels en clôture hebdomadaire. **LP,** 19/05/2022

L'EURO/DOLLAR

L'euro souffre contre le dollar

COURS
AU 19 MAI 2022

OPINION
MOYEN TERME
↗

OPINION
LONG TERME
↗

SOURCE : ZONEBOURSE

LES DONNÉES RELATIVES AUX PERFORMANCES PASSÉES ONT TRAIT À DES PÉRIODES PASSÉES ET NE SONT PAS UN INDICATEUR FIABLE DES RÉSULTATS FUTURS. CECI EST VALABLE ÉGALEMENT POUR CE QUI EST DES DONNÉES HISTORIQUES DE MARCHÉ.

Dans ce contexte d'hyperinflation, les perspectives économiques sont préoccupantes. Les banques centrales n'ont pas d'autre choix que d'accélérer la hausse des taux directeurs afin d'endiguer le phénomène. Pour ne rien arranger, la poursuite de la guerre en Ukraine et le ralentissement économique en Chine pimentent d'autant plus la situation actuelle.
Outre-Atlantique, l'indice des prix à la consommation a augmenté de 8,3 % sur un an en avril, contre 8,5 % en mars. Malgré ce léger ralentissement, le taux reste historiquement élevé et Jerome Powell, le président de la FED, se montre déterminé pour baisser l'inflation en déclarant qu'il soutiendrait les hausses de taux d'intérêt jusqu'à ce que les prix retombent vers un niveau sain. L'objectif est de retrouver une inflation gravitant autour des 2 %, et pour ce faire, des augmentations de 50 points de base sont susceptibles de se reproduire lors des prochaines réunions tant que les conditions économiques restent inchangées.
En Europe, les perspectives ne sont pas plus réjouissantes. L'inflation a atteint 7,4 % sur un an en Europe et 9 % au Royaume-Uni. Dans ce contexte, la BCE s'apprête, elle aussi, à dégainer l'arme de la hausse des taux directeurs afin de faire reculer l'inflation. Une hausse d'un demi-point de pourcentage des taux d'intérêt en juillet est évoquée par certains membres les plus bellicistes de l'organe de fixation des taux de la BCE. La présidente, Christine Lagarde, elle, a bien signalé qu'une première hausse de taux devrait avoir lieu lors de la prochaine réunion cet été sans confirmer de quelle grandeur sera cette augmentation.

Dans un contexte d'aversion au risque, la devise européenne reste sous pression face au dollar américain. La paire EUR/USD s'enfonce chaque semaine et se rapproche d'un support majeur datant de 2017 à 1,0341. Un niveau qui pourrait faire office de support dans la chute de la monnaie unique.

Laurent Pignot

© 2022 zonebourse.com, 19 mai 2022

LE BRENT

Fin du spread Brent/WTI

COURS
AU 19 MAI 2022

OPINION
MOYEN TERME
→

OPINION
LONG TERME
→

SOURCE : ZONEBOURSE

LES DONNÉES RELATIVES AUX PERFORMANCES PASSÉES ONT TRAIT À DES PÉRIODES PASSÉES ET NE SONT PAS UN INDICATEUR FIABLE DES RÉSULTATS FUTURS. CECI EST VALABLE ÉGALEMENT POUR CE QUI EST DES DONNÉES HISTORIQUES DE MARCHÉ.

Le pétrole fait toujours preuve d'une remarquable résistance en 2022 car les vents porteurs sont plus puissants que les courants contraires. Les craintes de récession économique pourraient entraîner l'or noir à la baisse mais les tensions sur l'approvisionnement énergétique causées par la mise au ban de la Russie après l'invasion de l'Ukraine créent un soutien de poids. En parallèle, les tensions inflationnistes sont un facteur naturel de hausse des matières premières.
Par conséquent, le pétrole est resté fermement ancré au-dessus des 100 USD le baril au cours des dernières semaines.
L'élément le plus notable du mois de mai est probablement l'évaporation du spread entre le brut de Mer du Nord et le brut léger des États-Unis. Depuis 2011, le Brent se négocie avec une prime assez constante sur le WTI. Mais autour du 18 mai 2022, le rapport de force s'est équilibré. Sur la séance du 19 mai, on a même retrouvé sporadiquement le WTI au-dessus du Brent, dans la zone des 108 USD. Plusieurs facteurs sont à l'origine de ce resserrement du spread mais en particulier le fait que la demande pour le pétrole américain a progressé, grâce à de meilleures infrastructures de transport et d'exportation et aux restrictions mises en place avec la Russie. Pendant longtemps, le Brent a bénéficié d'une prime parce qu'il était plus aisément transportable. Il semble que cette période soit en train de s'achever. Par ailleurs, des économistes notent aussi que les raffineurs américains produisent beaucoup pour répondre à la demande de leur marché intérieur à l'approche des périodes de vacances.
Pour l'heure, les éléments porteurs pour le pétrole continuent à compenser les craintes d'un atterrissage économique brutal.
D'un point de vue graphique, le BRENT ne donne aucun signe de faiblesse et se maintient dans la zone des 102/119.2 USD en données hebdomadaires. Seul un retour sous les 102.1 USD constituerait une première indication baissière militant pour un retour dans la zone des 90 USD.

Jordan Dufee

© 2022 zonebourse.com, 19 mai 2022

BROADCOM

Capable de résister aux pressions inflationnistes

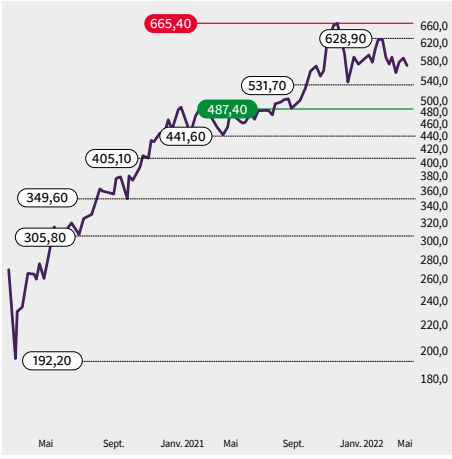

COURS
AU 18 MAI 2022

OPINION
MOYEN TERME
↗

OPINION
LONG TERME
↗

SOURCE : ZONEBOURSE

LES DONNÉES RELATIVES AUX PERFORMANCES PASSÉES ONT TRAIT À DES PÉRIODES PASSÉES ET NE SONT PAS UN INDICATEUR FIABLE DES RÉSULTATS FUTURS. CECI EST VALABLE ÉGALEMENT POUR CE QUI EST DES DONNÉES HISTORIQUES DE MARCHÉ.

Broadcom figure dans la tête de liste des plus grands fabricants de semiconducteurs au monde. Pour être plus précis, la société opère dans deux segments : les solutions semi-conductrices (75 % du chiffre d'affaires) et les logiciels d'infrastructure (25 %). Leur portefeuille de produits dessert des marchés critiques, notamment les centres de données, les réseaux, les logiciels, le haut débit, le sans-fil, le stockage et l'industrie.

Le secteur des valeurs technologiques pâtit habituellement dans ce type de contexte inflationniste incertain accompagné d'une forte remontée des taux. Toutefois, il serait grossier de confondre les torchons et les serviettes. En effet, les acteurs avec des bilans qui comportent des ratios élevés d'actifs incorporels tel que Broadcom se débrouillent plutôt bien face à ces changements de politique monétaire. La maîtrise de ses coûts via la détention de nombreux actifs tangibles et intangibles la protège de l'inflation, plus que les autres acteurs du secteur. Le cours de l'action tient d'ailleurs très bien dans ce contexte de crainte avec une baisse de 8 % depuis le début de l'année.

La société a annoncé de solides perspectives pour 2022 et possède une meilleure visibilité que la moyenne du secteur sur son carnet de commandes. L'entreprise est bien positionnée sur de nombreux segments du marché des semi-conducteurs comme le carbure de silicium qui devrait continuer de s'étendre aux véhicules électriques et aux data centers de haute performance.

Les marges d'exploitation sont en constante augmentation depuis plus de 10 ans avec une régularité qui ferait pâlir ses concurrents directs. S'ajoute à cela une marge nette de 30 %, un ROE de 61 % prévu pour 2022. La valorisation est correcte pour la qualité que vous recevez en retour avec un rendement des cash flow libres de 6,5 % et un PER de 25 fois ses bénéfices.

Notre équipe d'experts est plutôt confiante sur la valeur avec un objectif de cours à 645 $ à moyen terme.

Tommy Douziech

© 2022 zonebourse.com, 19 mai 2022

MERCK & CO

Valeur défensive avec une récurrence des résultats

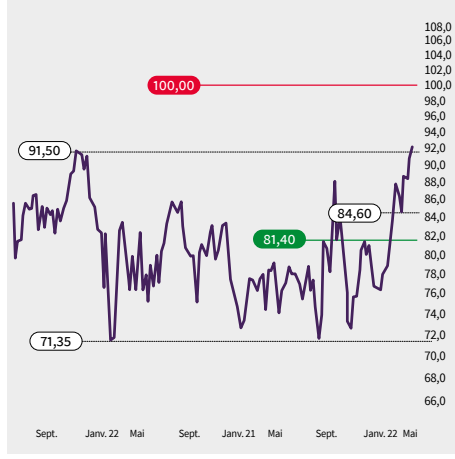

COURS
AU 18 MAI 2022

OPINION
MOYEN TERME
↗

OPINION
LONG TERME
↗

SOURCE : ZONEBOURSE

LES DONNÉES RELATIVES AUX PERFORMANCES PASSÉES ONT TRAIT À DES PÉRIODES PASSÉES ET NE SONT PAS UN INDICATEUR FIABLE DES RÉSULTATS FUTURS. CECI EST VALABLE ÉGALEMENT POUR CE QUI EST DES DONNÉES HISTORIQUES DE MARCHÉ.

Merck & Co est un des plus grands laboratoires pharmaceutiques du monde. Les valeurs pharmaceutiques sont particulièrement recherchées en ces temps troublés de pression sur les marges des entreprises. Elles offrent une certaine visibilité grâce à une récurrence de leur chiffre d'affaires et du pricing power sur leurs clients pour maintenir des marges stables. Les marges d'exploitation sont en légère augmentation et au-dessus de 30 % depuis des années.

Merck a récemment publié ses résultats trimestriels et le marché était satisfait. Le chiffre d'affaires s'est élevé à 15,9 milliards de dollars, dont 3,2 milliards de dollars de ventes du Molnupiravir, la pilule COVID-19 de la société. La force a été constatée dans l'ensemble du portefeuille de médicaments de Merck. Hors Molnupiravir, les revenus ont augmenté de 19 % par rapport au premier trimestre 2021.

Alors que le Molnupiravir est une étoile montante au potentiel à long terme incertain, la vache à lait du portefeuille de Merck reste Keytruda, utilisé pour le traitement de nombreuses tumeurs.

Les acquisitions récentes quant à elles (Pandion Therapeutics et Acceleron Pharma en 2021) lui permettront d'accélérer sur des marchés clés contre les maladies auto-immunes et les maladies cardiaques et pulmonaires.

La société offre un dividende de 3 % par an, une sécurité pour les investisseurs qui recherchent de plus en plus des valeurs à dividendes avec l'incertitude du contexte macro-économique.

Le momentum porteur pourrait se poursuivre sur cette valeur défensive.

Notre équipe d'experts est confiante sur la valeur avec un objectif de cours à 110 $ à moyen terme.

Tommy Douziech

© 2022 zonebourse.com, 19 mai 2022

PRODUIT POUVANT INTÉGRER UN EFFET DE LEVIER PRÉSENTANT UN RISQUE DE PERTE DU CAPITAL EN COURS DE VIE ET À L'ÉCHÉANCE

0€ DE FRAIS DE COURTAGE

Sur nos Produits de Bourse chez BOURSORAMA BANQUE

Offre permanente sans limite sur le nombre d'ordres, à partir de 100€

SOCIETE GENERALE

Document à caractère promotionnel

PRODUITS POUVANT INTEGRER UN EFFET DE LEVIER PRÉSENTANT UN RISQUE DE PERTE DU CAPITAL EN COURS DE VIE ET À L'ÉCHÉANCE. Le présent document est un document à caractère promotionnel ; il ne constitue pas une sollicitation en vue de l'achat ou de la vente des produits qui y sont décrits. Produits émis par Société Générale, SG Issuer, véhicule d'émission dédié de droit luxembourgeois ou par Société Générale Effekten GmbH, véhicule d'émission dédié de droit allemand bénéficiant d'une garantie donnée par Société Générale de la formule et des sommes dues au titre du produit. Vous êtes sur le point d'acheter un produit qui n'est pas simple et qui peut être difficile à comprendre. Les produits s'adressent à des investisseurs spécialistes de ces produits et ne devraient être achetés que par des investisseurs disposant de connaissances spécifiques. Avant tout investissement dans ce produit, les investisseurs sont invités à se rapprocher de leurs conseils financiers, fiscaux, comptables et juridiques. Société Générale ne peut être tenue responsable des conséquences notamment financières résultant de l'investissement dans ces produits. **SOCIETE GENERALE RECOMMANDE AUX INVESTISSEURS DE LIRE ATTENTIVEMENT LA RUBRIQUE «FACTEURS DE RISQUES» DU PROSPECTUS DU PRODUIT (sur le site https://bourse.societegenerale.fr/legal-documents). LES FACTEURS DE RISQUE DES PRODUITS DE BOURSE SONT NOTAMMENT : LE RISQUE DE PERTE DU CAPITAL, LE RISQUE DE MARCHE** lié aux risques d'importantes fluctuations de cours pouvant aboutir dans certains cas à la perte totale du montant investi, **LE RISQUE DE CREDIT SUR L'EMETTEUR ET SON GARANT EVENTUEL, LE RISQUE DE LIQUIDITE ET LE RISQUE DE CHANGE, LE RISQUE D'EXPIRATION / DESACTIVATION** pour les produits Turbo et Stability**. Certains Produits de Bourse offrent un effet de lev**ier qui amplifie les mouvements de cours du sous-jacent de référence, à la hausse comme à la baisse, ce qui peut avoir un effet favorable ou défavorable sur la valeur du produit. **Société Générale se réserve la possibilité de procéder à des ajustement ou substitutions, voire de rembourser par anticipation le produit, notamment en cas d'événements affectant le(s) sous-jacent(s)** tel que prévu dans la documentation relative aux produits, ce qui peut entraîner une perte totale ou partielle du montant investi. Les Prospectus de Base, Suppléments et Conditions Définitives («Final Terms») de l'ensemble des produits sont disponibles sur le site: https://bourse.societegenerale.fr/legal-documents, ceux des certificats sur le site de l'Autorité des Marchés Financiers (AMF) (www.amf-france.org), ceux des bons d'option et bons d'options turbos sont également disponibles sur le site de l'AMF ou de la Commission de Surveillance du Secteur Financier du Luxembourg (CSSF) (http://www.cssf.lu) ou de l'Autorité Fédérale de Supervision Financière Allemande («BaFin») (https://www.bafin.de). Les Turbos émis par Société Générale font l'objet d'un prospectus de base visé par l'Autorité Fédérale de Supervision Financière Allemande (« BaFin ») le 14 décembre 2021 ayant fait l'objet d'un certificat d'approbation par la BaFin à destination de l'AMF. L'approbation du prospectus de base par l'Autorité Fédérale de Supervision Financière Allemande («BaFin») ne doit pas être considérée comme un avis favorable sur les valeurs mobilières offertes ou admises à la négociation sur un marché réglementé. Il appartient à chaque investisseur de s'assurer qu'il est autorisé à souscrire ou à investir dans ce produit. Ce document et les informations qu'il contient ne peuvent être distribués ou publiés que dans les pays où une telle distribution ou publication est autorisée par la loi applicable. **En cas de plainte,** vous pouvez contacter l'Équipe des Produits de Bourse Société Générale par téléphone au 0 800 40 30 30, ou par mail info@sgbourse.fr ou par courrier : Société Générale, MARK/EQD/SLS/DLP/FRA, Immeuble Basalte, Cours Valmy, 92987 PARIS LA DEFENSE 7 CEDEX. Si vous n'obtenez pas satisfaction, vous pouvez adresser votre réclamation au médiateur de l'AMF : AMF – La Médiation, 17 place de la Bourse, 75002 Paris. La dernière version du document d'informations clés relatifs à ces produits peut être consultée et téléchargée gratuitement sur le site https://sgbourse.fr. Ce document a été communiqué à l'AMF conformément à l'article 212-28 de son Règlement Général. **Agrément :** Société Générale est un établissement de crédit (banque) français agréé et supervisé par la Banque Centrale Européenne (BCE) et l'Autorité de Contrôle Prudentiel et de Résolution (ACPR) et soumis à la réglementation de l'Autorité des Marchés Financiers (AMF). **Mentions légales :** Société Générale, 29 Boulevard Haussmann,75009 Paris, Société Anonyme – Capital Social: 1 066 714 367,50 euros au 1er août 2019, B 552 120 222 RCS Paris - APE 651C N° SIREN : 552 120 222 000 13 mobilières offertes ou admises à la négociation sur un marché réglementé.

LA COTE STRIKE

Juin 2022

- Produits de rendement
- Produits de participation
- Produits à effets de levier sans barrière désactivante
- Produits à effets de levier avec barrière désactivante

Cette liste de produits est non-exhaustive mais présente les principaux produits proposés par Société Générale au 23 mai 2022.

Pour rappel, concernant les « Discounts » et « Bonus », la date de calcul, à laquelle la valeur de remboursement est calculée, diffère de la date de maturité affichée dans cette liste.

Retrouvez toutes les caractéristiques et la liste complète des produits sur le site www.sgbourse.fr

DISCOUNTS

Mnémo.	Cap	Cours produit	Rendement max possible (%)	Maturité	ISIN
Air Liquide (161.08 EUR)					
027HS	140,0	139,76	0,2	24/06/22	FRSGE001DOA6
4L38S	160,0	156,85	2,0	24/06/22	FRSGE001ET17
4L39S	160,0	152,58	4,9	23/09/22	FRSGE001ET41
Airbus SE (107.5 EUR)					
028HS	120,0	107,14	12,0	24/06/22	FRSGE001DOD0
4L42S	120,0	104,06	15,3	23/09/22	FRSGE001EUF0
4L41S	130,0	107,45	21,0	24/06/22	FRSGE001ET74
Alstom (24.12 EUR)					
029HS	30,0	24,04	24,8	24/06/22	FRSGE001DOG3
4L43S	35,0	23,75	47,4	23/09/22	FRSGE001EUI4
ArcelorMittal (28.06 EUR)					
030HS	28,0	26,71	4,8	24/06/22	FRSGE001DOJ7
4L45S	30,0	26,16	14,7	23/09/22	FRSGE001EUO2
4L44S	32,0	27,91	14,7	24/06/22	FRSGE001EUL8
AtoS S.A. (24.53 EUR)					
4L46S	40,0	24,36	64,2	24/06/22	FRSGE001EUR5
4L47S	45,0	24,30	85,2	23/09/22	FRSGE001EUZ8
031HS	50,0	24,44	104,6	24/06/22	FRSGE001DOU4
Axa (23.34 EUR)					
032HS	24,0	22,97	4,5	24/06/22	FRSGE001DOX8
4L48S	28,0	23,32	20,1	24/06/22	FRSGE001EU22
4L49S	28,0	23,26	20,4	23/09/22	FRSGE001EU55
BNP Paribas (50.11 EUR)					
033HS	60,0	50,04	19,9	24/06/22	FRSGE001DO05
4L52S	65,0	49,94	30,2	23/09/22	FRSGE001EVB7
4L51S	70,0	50,07	39,8	24/06/22	FRSGE001EU89
Carrefour (19.03 EUR)					
034HS	16,0	15,91	0,6	24/06/22	FRSGE001DO39
4L53S	18,0	16,95	6,2	23/09/22	FRSGE001EVM4
Credit Agricole (10.55 EUR)					
035HS	12,0	9,62	24,7	24/06/22	FRSGE001DO62
4L55S	13,0	9,60	35,4	23/09/22	FRSGE001EVS1
4L54S	14,0	9,62	45,5	24/06/22	FRSGE001EVP7
Danone (54.7 EUR)					
036HS	60,0	54,57	10,0	24/06/22	FRSGE001DPE5
4L56S	60,0	53,70	11,7	23/09/22	FRSGE001EVV5
Engie (12.7 EUR)					
038HS	13,0	12,44	4,5	24/06/22	FRSGE001DPK2
4L59S	14,0	12,47	12,3	23/09/22	FRSGE001EV96
Kering (447.85 EUR)					
039HS	650,0	44,77	45,2	24/06/22	FRSGE001DPN6
4L61S	700,0	44,77	56,4	24/06/22	FRSGE001EWC3
4L64S	700,0	44,77	56,4	23/09/22	FRSGE001EWI0
4L62S	800,0	44,77	78,7	24/06/22	FRSGE001EWF6
4L65S	800,0	44,77	78,7	23/09/22	FRSGE001EWQ3
Klepierre SA (21.53 EUR)					
040HS	22,0	20,94	5,1	24/06/22	FRSGE001DPQ9
4L66S	22,0	20,16	9,1	23/09/22	FRSGE001EWT7
Legrand (80.04 EUR)					
041HS	90,0	78,51	14,6	24/06/22	FRSGE001DPY3
4L67S	110,0	78,55	40,0	23/09/22	FRSGE001EWW1
L'Oreal (308.29 EUR)					
042HS	350,0	307,73	13,7	24/06/22	FRSGE001DP12
4L68S	450,0	308,26	46,0	23/09/22	FRSGE001EWZ4
LVMH (552.66 EUR)					
043HS	650,0	55,21	17,7	24/06/22	FRSGE001DP46
4L69S	800,0	55,24	44,8	24/06/22	FRSGE001EW20
4L71S	800,0	55,24	44,8	23/09/22	FRSGE001EXA5
Michelin (115.44 EUR)					
044HS	140,0	115,34	21,4	24/06/22	FRSGE001DP79
4L72S	160,0	115,36	38,7	23/09/22	FRSGE001EXD9
Orange (11.63 EUR)					
045HS	10,0	9,98	0,2	24/06/22	FRSGE001DQA1
4L73S	10,0	9,87	1,3	23/09/22	FRSGE001EXG2
Publicis (53.66 EUR)					
046HS	60,0	53,52	12,1	24/06/22	FRSGE001DQI4
4L74S	65,0	51,32	26,7	23/09/22	FRSGE001EXJ6
Renault (24.07 EUR)					
047HS	30,0	23,98	25,1	24/06/22	FRSGE001DQL8
4L77S	32,0	23,74	34,8	23/09/22	FRSGE001EXP3
4L75S	34,0	24,03	41,5	24/06/22	FRSGE001EXM0
Safran (96.11 EUR)					
048HS	120,0	95,64	25,5	24/06/22	FRSGE001DQO2
4L78S	120,0	94,88	26,5	23/09/22	FRSGE001EXX7
Sanofi SA (102.75 EUR)					
049HS	79,6	79,99	0,0	24/06/22	FRSGE001DQR5
4L79S	89,5	89,83	0,2	24/06/22	FRSGE001EX03
4L81S	99,4	96,28	3,9	23/09/22	FRSGE001EX37
Societe Generale (24.87 EUR)					
050HS	28,0	23,35	19,9	24/06/22	FRSGE001DQU9
4L82S	35,0	23,36	49,8	23/09/22	FRSGE001EX60
TotalEnergies SE (52.53 EUR)					
052HS	50,0	49,20	1,6	24/06/22	FRSGE001DQ52
4L83S	50,0	47,43	5,4	23/09/22	FRSGE001EX94
Vinci (87.89 EUR)					
053HS	100,0	87,82	13,9	24/06/22	FRSGE001DQ86
4L84S	100,0	86,79	15,2	23/09/22	FRSGE001EYH8

BONUS

Bonus cappés Indices

Mnémo.	Barrière	Niveau Bonus	Maturité	Cours produit	Perf. max. (%)	Barrière touchée	ISIN
CAC 40 (6281.01 pts)							
84X3S	4800,00	6750,00	24/06/22	67,27	0,3	-	FRSGE001BHW8
84X4S	5000,00	6840,00	24/06/22	67,99	0,6	-	FRSGE001BHX6
84X5S	5200,00	6960,00	24/06/22	68,89	1,0	-	FRSGE001BHY4
278SS	5000,00	7050,00	23/09/22	67,24	4,8	-	FRSGE001BR20
84X6S	5400,00	7110,00	24/06/22	69,86	1,8	-	FRSGE001BHZ1
6N77S	5000,00	7160,00	23/12/22	66,18	8,2	-	FRSGE001FLM2
279SS	5400,00	7210,00	23/09/22	66,83	7,9	-	FRSGE001BR53
6N79S	5000,00	7270,00	24/03/23	65,77	10,5	-	FRSGE001FLS9
532JS	5200,00	7270,00	23/09/22	68,28	6,5	-	FRSGE001C363
025YS	5600,00	7290,00	24/06/22	70,63	3,2	-	FRSGE001BNR6
6N75S	5800,00	7320,00	23/09/22	65,42	11,9	-	FRSGE001FLB5
535JS	5200,00	7330,00	23/12/22	66,78	9,8	-	FRSGE001C4K4
277SS	5800,00	7380,00	24/06/22	62,51	18,1	Oui	FRSGE001BRZ0
533JS	5600,00	7410,00	23/09/22	67,22	10,2	-	FRSGE001C397
6N76S	6000,00	7450,00	23/09/22	64,63	15,3	-	FRSGE001FLE9
536JS	5600,00	7490,00	23/12/22	65,83	13,8	-	FRSGE001C4N8
6N82S	5200,00	7540,00	23/06/23	65,07	15,9	-	FRSGE001FLY7
596ES	5200,00	7560,00	24/03/23	66,89	13,0	-	FRSGE001DSW1
595ES	5400,00	7610,00	23/12/22	67,55	12,7	-	FRSGE001DST7
534JS	6000,00	7630,00	23/09/22	62,29	22,5	Oui	FRSGE001C4C1
B496S	5400,00	7850,00	23/06/23	65,81	19,3	-	FRSGE001EBZ8
B494S	5600,00	7890,00	24/03/23	66,53	18,6	-	FRSGE001EBO2
B497S	5800,00	8030,00	23/06/23	60,47	32,8	Oui	FRSGE001EB25
B495S	6000,00	8070,00	24/03/23	61,91	30,4	Oui	FRSGE001EBW5
B493S	6400,00	8200,00	23/12/22	62,10	32,0	Oui	FRSGE001EBL8
EURO STOXX 50 (3662.56 pts)							
2L29S	2600,00	4100,00	23/09/22	39,61	3,5	-	FRSGE001FL63
291WS	2800,00	4270,00	24/06/22	42,39	0,7	-	FRSGE001BH89
160RS	2600,00	4390,00	24/06/22	43,73	0,4	-	FRSGE001C447
2L33S	3400,00	4390,00	23/09/22	38,32	14,6	-	FRSGE001FMC1
292WS	3200,00	4430,00	24/06/22	42,83	3,4	-	FRSGE001BH97
7856S	2600,00	4450,00	24/03/23	40,52	9,8	-	FRSGE001DSZ4
161RS	3000,00	4470,00	24/06/22	43,97	1,7	-	FRSGE001C470
166RS	2800,00	4530,00	23/12/22	41,22	9,9	-	FRSGE001C5R6
5K96S	2400,00	4600,00	23/06/23	41,56	10,7	-	FRSGE001EC99
7857S	3000,00	4600,00	24/03/23	39,80	15,6	-	FRSGE001DS27
2L42S	2800,00	4620,00	22/12/23	38,39	20,3	-	FRSGE001FM21
167RS	3200,00	4660,00	23/12/22	39,86	16,9	-	FRSGE001C5U0
5K97S	2800,00	4720,00	23/06/23	40,56	16,4	-	FRSGE001EDC3
163RS	3800,00	4790,00	24/06/22	36,56	31,0	Oui	FRSGE001C5D6
5K91S	3600,00	4870,00	23/12/22	36,31	34,1	Oui	FRSGE001ECP7

Bonus cappés Actions

Mnémo.	Barrière	Niveau Bonus	Maturité	Cours produit	Perf. max. (%)	Barrière touchée	ISIN
Accor (30.41 EUR)							
169RS	22,00	33,00	23/09/22	31,34	5,3	-	FRSGE001C504
Air France - KLM (4.31 EUR)							
2F43S	1,90	4,05	23/12/22	3,89	4,1	-	FRSGE001DTG2
2F41S	2,40	4,05	24/06/22	4,04	0,2	-	FRSGE001DS50
2F44S	2,30	4,30	23/12/22	4,03	6,7	-	FRSGE001DTJ6
173RS	2,40	4,55	23/09/22	4,39	3,6	-	FRSGE001C6H5
170RS	2,80	4,60	24/06/22	4,58	0,4	-	FRSGE001C538
2F45S	2,70	4,65	23/12/22	4,19	11,0	-	FRSGE001DTM0

Mnémo.	Barrière	Niveau Bonus	Maturité	Cours produit	Perf. max. (%)	Barrière touchée	ISIN
171RS	3,00	4,75	24/06/22	4,73	0,4	-	FRSGE001C6B8
174RS	2,80	4,80	23/09/22	4,51	6,4	-	FRSGE001C6K9
6K18S	3,00	5,25	24/03/23	4,31	21,8	-	FRSGE001EDZ4
1C31S	3,00	5,85	23/06/23	4,50	30,0	-	FRSGE001FNP1
Air Liquide (161.08 EUR)							
176RS	120,00	164,00	23/09/22	160,32	2,3	-	FRSGE001C6V6
6K19S	120,00	164,00	23/12/22	156,85	4,6	-	FRSGE001ED72
560LS	130,00	166,00	24/06/22	165,76	0,1	-	FRSGE001BXE3
177RS	130,00	170,00	23/09/22	163,79	3,8	-	FRSGE001C6Y0
6K22S	130,00	170,00	23/12/22	159,54	6,6	-	FRSGE001EEA5
1C34S	120,00	176,00	23/06/23	159,80	10,1	-	FRSGE001FNX5
Airbus SE (107.5 EUR)							
2F49S	60,00	109,00	23/12/22	102,74	6,1	-	FRSGE001DT34
2F47S	68,00	110,00	23/09/22	105,57	4,2	-	FRSGE001DTS7
2F51S	68,00	114,00	23/12/22	105,20	8,4	-	FRSGE001DT67
2F48S	76,00	115,00	23/09/22	108,21	6,3	-	FRSGE001DT00
1C35S	60,00	120,00	24/03/23	109,61	9,5	-	FRSGE001FN04
2F52S	76,00	120,00	23/12/22	107,69	11,4	-	FRSGE001DT91
1C36S	60,00	122,00	23/06/23	108,32	12,6	-	FRSGE001FN38
565LS	80,00	124,00	24/06/22	122,92	0,9	-	FRSGE001BXY1
E655S	70,00	130,00	24/03/23	113,90	14,1	-	FRSGE001EZU8
179RS	85,00	132,00	23/09/22	119,07	10,9	-	FRSGE001C645
566LS	90,00	132,00	24/06/22	128,47	2,7	-	FRSGE001BX14
180RS	95,00	140,00	23/09/22	106,88	31,0	Oui	FRSGE001C678
Alstom (24.12 EUR)							
1C45S	12,00	24,20	23/12/22	22,92	5,6	-	FRSGE001FOK0
1C48S	12,00	24,80	24/03/23	22,81	8,7	-	FRSGE001FOT1
1C44S	18,00	26,80	23/09/22	24,11	11,2	-	FRSGE001FOH6
E662S	14,00	27,40	23/09/22	26,12	4,9	-	FRSGE001E0H6
E663S	16,00	28,00	23/09/22	26,01	7,7	-	FRSGE001E0K0
E659S	20,00	28,20	24/06/22	23,97	17,6	Oui	FRSGE001E0B9
1C47S	18,00	28,60	23/12/22	24,47	16,9	-	FRSGE001FOQ7
E664S	18,00	28,80	23/09/22	23,23	24,0	Oui	FRSGE001E0S3
E672S	16,00	29,40	24/03/23	24,96	17,8	-	FRSGE001E1I2
1C51S	18,00	29,40	24/03/23	24,10	22,0	-	FRSGE001FO11
2F56S	22,00	34,50	23/12/22	23,47	47,0	Oui	FRSGE001DUT3
2F55S	24,00	35,00	23/09/22	23,75	47,4	Oui	FRSGE001DUQ9
2F57S	26,00	37,00	23/12/22	23,61	56,7	Oui	FRSGE001DUW7
182RS	26,00	38,00	24/06/22	24,10	57,7	Oui	FRSGE001C7J1
569LS	32,00	43,50	24/06/22	24,10	80,5	Oui	FRSGE001BYF8
ArcelorMittal (28.06 EUR)							
580LS	18,00	30,60	24/06/22	30,53	0,2	-	FRSGE001BZM1
E676S	16,00	32,40	23/12/22	29,40	10,2	-	FRSGE001E120
581LS	20,00	32,80	24/06/22	32,52	0,9	-	FRSGE001BZP4
6K31S	16,00	33,00	24/03/23	28,74	14,8	-	FRSGE001EE30
E675S	24,00	34,00	24/06/22	32,31	5,2	-	FRSGE001E1Z6
E677S	20,00	35,00	23/12/22	29,59	18,3	-	FRSGE001E153
1C56S	16,00	35,50	23/06/23	29,59	20,0	-	FRSGE001FPG5
187RS	21,00	36,00	23/09/22	31,96	12,6	-	FRSGE001C728
582LS	22,00	36,20	24/06/22	35,35	2,4	-	FRSGE001BZS8
6K29S	22,00	36,80	23/12/22	29,65	24,1	-	FRSGE001EE06
6K27S	24,00	37,00	23/09/22	30,56	21,1	-	FRSGE001EEU3
E682S	24,00	41,20	24/03/23	29,21	41,0	-	FRSGE001E2M2
1C64S	24,00	42,50	23/06/23	28,57	48,8	-	FRSGE001FPX0
AtoS S.A. (24.53 EUR)							
6K47S	28,00	41,00	24/06/22	24,39	68,1	Oui	FRSGE001EFE4
6K49S	26,00	41,50	23/09/22	24,20	71,5	Oui	FRSGE001EFK1
6K52S	28,00	44,50	23/12/22	24,10	84,6	Oui	FRSGE001EFQ8
589LS	36,00	57,50	24/06/22	24,47	135,0	Oui	FRSGE001B0N7
190RS	40,00	58,50	24/06/22	24,47	139,1	Oui	FRSGE001C8B4
Axa (23.34 EUR)							
594LS	18,00	25,00	24/06/22	24,84	0,6	-	FRSGE001B027
192RS	16,00	26,00	23/09/22	25,01	4,0	-	FRSGE001C8M1
191RS	20,00	27,40	24/06/22	26,84	2,1	-	FRSGE001C8E8
193RS	20,00	28,20	23/09/22	25,50	10,6	-	FRSGE001C8P4
6K54S	18,00	28,80	23/12/22	25,86	11,4	-	FRSGE001EF13
bioMerieux (91.89 EUR)							
E688S	70,00	110,00	23/09/22	104,65	5,1	-	FRSGE001E294
E694S	70,00	116,00	24/03/23	102,14	13,6	-	FRSGE001E3T5
BNP Paribas (50.11 EUR)							
604LS	36,00	58,00	24/06/22	57,59	0,7	-	FRSGE001B167
2F58S	34,00	60,00	23/09/22	56,93	5,4	-	FRSGE001DU72
2F59S	32,00	60,50	23/12/22	55,64	8,7	-	FRSGE001DVA1
1C73S	28,00	61,00	23/06/23	53,70	13,6	-	FRSGE001FQS8
605LS	40,00	61,00	24/06/22	60,01	1,6	-	FRSGE001B2E2
2F61S	36,00	62,50	23/12/22	55,72	12,2	-	FRSGE001DVD5
198RS	38,00	62,50	23/09/22	57,10	9,5	-	FRSGE001C892
2F62S	40,00	65,50	23/12/22	55,78	17,4	-	FRSGE001DVG8
199RS	42,00	65,50	23/09/22	56,71	15,5	-	FRSGE001C9C0
606LS	44,00	66,50	24/06/22	50,08	32,8	Oui	FRSGE001B2H5
6K62S	40,00	69,00	24/03/23	55,35	24,7	-	FRSGE001EGU8
6K57S	46,00	69,00	23/09/22	50,04	37,9	Oui	FRSGE001EGA0
2F63S	44,00	69,50	23/12/22	49,85	39,4	Oui	FRSGE001DVJ2
1C76S	40,00	71,00	23/06/23	53,65	32,3	-	FRSGE001FQ19
6K63S	44,00	72,00	24/03/23	49,58	45,2	Oui	FRSGE001EGX2
197RS	48,00	72,00	24/06/22	50,09	43,7	Oui	FRSGE001C868
6K58S	52,00	74,00	23/09/22	50,09	47,7	Oui	FRSGE001EGL7
1C77S	44,00	77,50	23/06/23	52,99	46,3	-	FRSGE001FQ43
6K61S	52,00	78,00	23/12/22	50,08	55,8	Oui	FRSGE001EGR4
Bouygues (31.71 EUR)							
2F67S	19,00	31,80	23/12/22	31,24	1,8	-	FRSGE001DV06
2F68S	21,00	32,80	23/12/22	31,89	2,9	-	FRSGE001DV30
2F69S	23,00	34,20	23/12/22	32,73	4,5	-	FRSGE001DWB7
6K65S	25,00	36,00	23/12/22	33,64	7,0	-	FRSGE001EG87
611LS	26,00	36,50	24/06/22	36,37	0,4	-	FRSGE001B241
201RS	24,00	39,50	23/09/22	38,24	3,3	-	FRSGE001C9I7
202RS	28,00	41,50	23/09/22	37,96	9,3	-	FRSGE001C9T4
Capgemini SE (181.78 EUR)							
205RS	140,00	214,00	23/09/22	197,05	8,6	-	FRSGE001C926
1C79S	120,00	216,00	23/06/23	188,95	14,3	-	FRSGE001FRF3
E711S	120,00	218,00	24/03/23	196,20	11,1	-	FRSGE001E4G0
203RS	160,00	218,00	24/06/22	208,16	4,7	-	FRSGE001C9W8
E698S	160,00	226,00	23/09/22	194,86	16,0	-	FRSGE001E4A3
6K72S	150,00	240,00	23/12/22	201,27	19,2	-	FRSGE001EHS0
6K71S	180,00	248,00	23/09/22	179,66	38,0	Oui	FRSGE001EHP6
Carrefour (19.03 EUR)							
6K81S	13,00	19,60	24/03/23	17,96	9,1	-	FRSGE001EH94
1C83S	14,00	22,20	23/06/23	18,84	17,8	-	FRSGE001FRO5
Casino (17 EUR)							
1C84S	10,00	18,80	23/12/22	16,60w	13,3	-	FRSGE001FRR8
1C86S	10,00	20,00	23/06/23	16,76	19,3	-	FRSGE001FR26
E715S	12,00	21,00	24/06/22	20,34	3,2	-	FRSGE001E4X5
E721S	12,00	22,80	23/12/22	18,39	24,0	-	FRSGE001E5H5
E723S	12,00	23,40	24/03/23	18,42	27,0	-	FRSGE001E5N3
210RS	16,00	26,40	24/06/22	16,94	55,8	Oui	FRSGE001DAM0
6K82S	14,00	26,60	23/12/22	16,50	61,2	Oui	FRSGE001EIC2
211RS	18,00	28,40	23/09/22	16,86	68,4	Oui	FRSGE001DAP3
6K87S	18,00	30,00	23/12/22	16,56	81,2	Oui	FRSGE001EIF5
Credit Agricole (10.55 EUR)							
1C88S	7,00	12,40	23/12/22	11,12	11,5	-	FRSGE001FR83
1C96S	6,00	12,60	23/06/23	10,79	16,8	-	FRSGE001FSS4
629LS	8,00	13,00	24/06/22	12,71	2,3	-	FRSGE001B415
630LS	9,00	13,60	24/06/22	9,62	41,4	Oui	FRSGE001B449
213RS	8,50	13,80	23/09/22	11,74	17,5	-	FRSGE001DA01
2C12S	8,00	14,20	23/06/23	10,51	35,1	-	FRSGE001FS33
631LS	10,00	14,80	24/06/22	9,62	53,8	Oui	FRSGE001B5C9
E726S	8,00	15,20	24/03/23	11,83	28,5	-	FRSGE001E518
6K89S	10,00	15,20	23/12/22	9,60	58,3	Oui	FRSGE001EIL3
214RS	10,50	15,60	23/09/22	9,60	62,5	Oui	FRSGE001DA35
2C14S	9,00	15,80	23/06/23	9,90	59,6	-	FRSGE001FS66
212RS	11,00	15,80	24/06/22	9,62	64,2	Oui	FRSGE001DAX7
6K93S	11,00	16,80	23/12/22	9,60	75,0	Oui	FRSGE001EIO7
Danone (54.7 EUR)							
215RS	45,00	66,00	23/09/22	61,68	7,0	-	FRSGE001DA68
633LS	50,00	66,00	24/06/22	54,68	20,7	Oui	FRSGE001B5I6
Dassault Systemes (38.68 EUR)							
E737S	25,00	44,50	23/12/22	41,35	7,6	-	FRSGE001E658
E735S	30,00	45,00	23/09/22	41,25	9,1	-	FRSGE001E6U6
E734S	35,00	45,50	24/06/22	42,31	7,5	-	FRSGE001E6R2
E736S	35,00	48,00	23/09/22	40,13	19,6	-	FRSGE001E6X0
6K96S	44,00	59,50	23/09/22	38,59	54,2	Oui	FRSGE001EI28
Eiffage (90.82 EUR)							
6K99S	80,00	103,00	23/09/22	90,13	14,3	Oui	FRSGE001EJG1
Electricite de France (8.37 EUR)							
E746S	5,74	9,27	23/12/22	8,92	8,7	-	FRSGE001E7Y6
2C22S	5,00	9,90	24/03/23	9,12	8,6	-	FRSGE001FTW4
2C18S	6,00	9,90	23/09/22	9,30	6,5	-	FRSGE001FTN3
2C25S	5,00	10,30	23/06/23	9,23	11,6	-	FRSGE001FUA8
2C23S	6,00	10,60	24/03/23	9,10	16,5	-	FRSGE001FTZ7
2C19S	7,00	10,80	23/09/22	9,35	15,5	-	FRSGE001FTQ6
217RS	7,17	11,86	23/09/22	8,71	42,4	Oui	FRSGE001DBH8
2F71S	8,13	13,00	23/09/22	8,74	55,6	Oui	FRSGE001DWE1
2F72S	7,65	13,19	23/12/22	8,63	59,9	Oui	FRSGE001DWH4
640LS	8,61	13,39	24/06/22	8,75	60,0	Oui	FRSGE001B589
218RS	9,08	13,58	23/09/22	8,75	62,3	Oui	FRSGE001DBK2
641LS	9,56	14,72	24/06/22	8,75	76,0	Oui	FRSGE001B6G8
Engie (12.7 EUR)							
645LS	9,00	13,00	24/06/22	12,96	0,3	-	FRSGE001B6S3
220RS	9,00	13,40	23/09/22	12,92	3,7	-	FRSGE001DBQ9
646LS	10,00	13,80	24/06/22	12,63	9,3	Oui	FRSGE001B605
221RS	10,00	14,00	23/09/22	12,46	12,4	Oui	FRSGE001DBT3
2C31S	10,00	15,00	24/03/23	13,28	13,0	-	FRSGE001FUU6
2C33S	10,00	16,20	23/06/23	13,41	20,8	-	FRSGE001FU05
EssilorLuxottica (146.7 EUR)							
223RS	130,00	188,00	23/09/22	158,87	18,3	-	FRSGE001DB42
222RS	140,00	188,00	24/06/22	144,43	30,2	Oui	FRSGE001DBW7
7K44S	140,00	208,00	23/12/22	144,31	44,1	Oui	FRSGE001EJ92
Hermes Intl (1022.03 EUR)							
807GS	1000,00	1360,00	23/09/22	102,07	33,2	Oui	FRSGE001DL24
7K51S	1100,00	1700,00	23/12/22	102,21	66,3	Oui	FRSGE001EKK1
7K46S	1200,00	1700,00	23/09/22	102,20	66,3	Oui	FRSGE001EKC8
Kering (447.85 EUR)							
E763S	400,00	650,00	24/06/22	59,72	8,8	-	FRSGE001E9M7
E768S	350,00	680,00	24/03/23	54,02	25,9	-	FRSGE001E963
225RS	540,00	770,00	24/06/22	447,71	72,0	Oui	FRSGE001DCA1
7K55S	480,00	780,00	23/12/22	44,80	74,1	Oui	FRSGE001EKW6
809GS	520,00	780,00	23/12/22	44,78	74,2	Oui	FRSGE001DL81
662LS	560,00	820,00	24/06/22	447,70	83,2	Oui	FRSGE001B8R1
Klepierre SA (21.53 EUR)							
2F76S	12,00	21,00	23/12/22	19,91	5,5	-	FRSGE001DWY9
2F77S	14,00	22,20	23/12/22	20,55	8,0	-	FRSGE001DW13
2F75S	15,00	22,60	23/09/22	21,39	5,7	-	FRSGE001DWV5
3L19S	16,00	25,00	23/12/22	22,07	13,3	-	FRSGE001ELD4
669LS	16,00	25,40	24/06/22	25,14	1,0	-	FRSGE001B9H0
E773S	18,00	25,60	24/06/22	24,73	3,5	-	FRSGE001FAQ6
E774S	20,00	26,60	24/06/22	23,96	11,0	-	FRSGE001FAT0
E776S	18,00	27,80	23/12/22	22,92	21,3	-	FRSGE001FAZ7
L'Oreal (308.29 EUR)							
E781S	250,00	385,00	23/09/22	347,91	10,7	-	FRSGE001FBG5
E782S	250,00	395,00	23/12/22	340,99	15,8	-	FRSGE001FBJ9
2C43S	250,00	400,00	23/06/23	325,78	22,8	-	FRSGE001FV46
679LS	320,00	415,00	24/06/22	308,20	34,7	Oui	FRSGE001CAL4
E784S	300,00	420,00	24/03/23	312,46	34,4	-	FRSGE001FBU6
231RS	320,00	440,00	23/09/22	308,26	42,7	Oui	FRSGE001DCX3
LVMH (552.64 EUR)							
812GS	440,00	710,00	23/12/22	60,58	17,2	-	FRSGE001DMM5
811GS	480,00	710,00	23/09/22	61,12	16,2	-	FRSGE001DMJ1
2C44S	400,00	720,00	23/06/23	59,91	20,2	-	FRSGE001FV79
E785S	450,00	720,00	24/06/22	70,45	2,2	-	FRSGE001FBX0
2C45S	450,00	740,00	23/06/23	58,36	26,8	-	FRSGE001FWA4
233RS	520,00	740,00	23/09/22	590,83	25,2	-	FRSGE001DC82
E787S	450,00	760,00	24/03/23	61,11	24,4	-	FRSGE001FB32
813GS	520,00	760,00	23/12/22	57,75	31,6	-	FRSGE001DMP8
683LS	560,00	760,00	24/06/22	552,55	37,5	Oui	FRSGE001CA28
3L26S	560,00	820,00	23/12/22	55,00	49,1	Oui	FRSGE001EL07
3L25S	600,00	820,00	23/09/22	55,26	48,4	Oui	FRSGE001ELX2
Michelin (115.44 EUR)							
2C54S	70,00	136,00	23/06/23	121,22	12,2	-	FRSGE001FW86
2C48S	90,00	138,00	23/12/22	122,18	12,9	-	FRSGE001FWO5
2C47S	100,00	140,00	23/09/22	124,09	12,8	-	FRSGE001FWL1
686LS	100,00	150,00	24/06/22	115,40	30,0	Oui	FRSGE001CBB3
687LS	120,00	168,00	24/06/22	115,41	45,6	Oui	FRSGE001CBE7
Netflix Inc (187.64 USD)							
319FS	460,00	700,00	23/09/22	189,06	270,3	Oui	FRSGE001DK17
Orange (11.63 EUR)							
3L33S	7,00	10,20	23/12/22	10,03	1,7	-	FRSGE001EMN1
3L35S	7,00	10,50	24/03/23	10,17	3,2	-	FRSGE001EMY8
237RS	7,50	10,60	23/09/22	10,52	0,8	-	FRSGE001DDK8
694LS	8,00	10,80	24/06/22	10,79	0,1	-	FRSGE001CB92
3L34S	8,00	10,90	23/12/22	10,58	3,0	-	FRSGE001EMV4
E791S	9,00	11,40	24/06/22	11,39	0,1	-	FRSGE001FCH1
238RS	8,50	11,60	23/09/22	11,40	1,8	-	FRSGE001DDS1
E792S	9,00	12,40	23/12/22	11,69	6,1	-	FRSGE001FCK5
Pernod-Ricard (178.92 EUR)							
E795S	160,00	202,00	24/06/22	193,73	4,3	-	FRSGE001FCY6
E797S	140,00	208,00	23/12/22	185,04	12,4	-	FRSGE001FC49
3L38S	160,00	230,00	23/12/22	186,82	23,1	-	FRSGE001EM71
Publicis (53.66 EUR)							
2C61S	40,00	66,00	24/03/23	55,99	17,9	-	FRSGE001FXV8
2C62S	40,00	69,00	23/06/23	55,74	23,8	-	FRSGE001FXY2
Renault (24.07 EUR)							
2C65S	12,00	26,40	24/03/23	23,50	12,3	-	FRSGE001FYC6
2C64S	14,00	26,60	23/12/22	23,80	11,8	-	FRSGE001FX44
2C63S	16,00	26,60	23/09/22	24,38	9,1	-	FRSGE001FX10
2C72S	16,00	29,60	23/06/23	23,55	25,7	-	FRSGE001FYZ7
2F81S	16,00	31,40	23/12/22	26,57	18,2	-	FRSGE001DXA7
3L42S	18,00	32,80	23/12/22	26,27	24,9	-	FRSGE001ENL3
2F78S	20,00	32,80	23/09/22	26,90	21,9	-	FRSGE001DW47
244RS	18,00	33,50	23/09/22	29,07	15,2	-	FRSGE001DEF6
2F82S	20,00	34,00	23/12/22	25,65	32,6	-	FRSGE001DXI0
245RS	22,00	36,00	23/09/22	23,95	50,3	Oui	FRSGE001DEI0
712LS	26,00	40,00	24/06/22	24,05	66,3	Oui	FRSGE001CDP9
713LS	28,00	42,50	24/06/22	24,06	76,6	Oui	FRSGE001CDS3
Safran (96.11 EUR)							
2C74S	60,00	116,00	24/03/23	102,46	13,2	-	FRSGE001FY50
250RS	70,00	118,00	23/09/22	108,99	8,3	-	FRSGE001DE23
E815S	80,00	118,00	24/06/22	114,16	3,4	-	FRSGE001FDU2
251RS	80,00	122,00	23/09/22	106,05	15,0	-	FRSGE001DE56
3L45S	80,00	126,00	23/12/22	102,16	23,3	-	FRSGE001ENU4
249RS	90,00	126,00	24/06/22	110,69	13,8	-	FRSGE001DEZ4
E817S	90,00	138,00	24/03/23	97,36	41,7	-	FRSGE001FD55
715LS	100,00	142,00	24/06/22	95,69	48,4	Oui	FRSGE001CD33
Saint Gobain (52.77 EUR)							
722LS	40,00	62,00	24/06/22	61,20	1,3	-	FRSGE001CET9
2C78S	30,00	64,00	23/06/23	56,91	12,5	-	FRSGE001FZM2
723LS	44,00	64,00	24/06/22	61,82	3,5	-	FRSGE001CEW3
E818S	35,00	65,00	23/09/22	61,39	5,9	-	FRSGE001FD89
E819S	35,00	66,00	23/12/22	59,57	10,8	-	FRSGE001FEB0
724LS	48,00	67,00	24/06/22	51,32	30,6	Oui	FRSGE001CE40
254RS	42,00	68,00	23/09/22	60,66	12,1	-	FRSGE001DFJ5
E822S	45,00	70,00	23/12/22	56,17	24,6	-	FRSGE001FEM7
255RS	46,00	70,00	23/09/22	51,27	36,5	Oui	FRSGE001DFM9
253RS	52,00	71,00	24/06/22	51,33	38,3	Oui	FRSGE001DFB2
256RS	50,00	72,00	23/09/22	51,30	40,4	Oui	FRSGE001DFP2
Sanofi SA (102.75 EUR)							
257RS	64,64	94,47	23/09/22	94,41	0,6	-	FRSGE001DFS6
727LS	69,61	95,46	24/06/22	95,99	0,0	-	FRSGE001CFD0
258RS	74,58	100,43	23/09/22	99,33	1,7	-	FRSGE001DFV0
E828S	69,61	102,42	24/03/23	98,64	4,4	-	FRSGE001FE96
3L48S	79,55	103,42	23/09/22	101,40	2,6	-	FRSGE001EN88
2C83S	69,61	107,39	23/06/23	100,55	7,4	-	FRSGE001FZ34
SAP SE (92.65 EUR)							
E829S	79,55	111,37	24/06/22	110,26	1,6	-	FRSGE001FFC5
Sartorius Stedim Biotech (311.2 EUR)							
E834S	250,00	385,00	24/06/22	380,47	1,2	-	FRSGE001FFT9
E838S	200,00	390,00	23/12/22	366,41	6,4	-	FRSGE001FF53
261RS	400,00	575,00	24/06/22	311,06	84,9	Oui	FRSGE001DF97
Schneider Electric SA (126.32 EUR)							
737LS	120,00	160,00	24/06/22	142,50	12,3	-	FRSGE001CGH9
263RS	110,00	168,00	23/09/22	144,31	16,4	-	FRSGE001DGF1
264RS	130,00	178,00	23/09/22	126,30	40,9	Oui	FRSGE001DGI5
SCOR (25.7 EUR)							
2F84S	22,00	30,80	24/06/22	29,99	2,7	-	FRSGE001DXO8
267RS	22,00	33,00	23/09/22	28,54	15,6	-	FRSGE001DGW6
Societe Generale (24.87 EUR)							
745LS	16,00	27,60	24/06/22	27,41	0,7	-	FRSGE001CHF1
2C94S	14,00	27,80	23/12/22	25,18	10,4	-	FRSGE001F077
2C91S	16,00	28,00	23/09/22	25,91	8,1	-	FRSGE001F0T0
746LS	18,00	28,60	24/06/22	28,01	2,1	-	FRSGE001CHI5
2C92S	18,00	29,00	23/09/22	25,98	11,6	-	FRSGE001F0W4
3C13S	14,00	29,40	23/06/23	24,85	18,3	-	FRSGE001F101
2C96S	18,00	30,20	23/12/22	25,38	19,0	-	FRSGE001F1D2
270RS	20,00	31,80	23/09/22	23,35	36,2	Oui	FRSGE001DHA0
3C15S	18,00	32,60	23/06/23	24,79	31,5	-	FRSGE001F2E8
748LS	22,00	32,60	24/06/22	23,39	39,4	Oui	FRSGE001CHO3
3L58S	20,00	34,00	23/12/22	23,31	45,9	Oui	FRSGE001EO95
268RS	24,00	35,00	24/06/22	23,41	49,5	Oui	FRSGE001DGZ9
E851S	20,00	39,00	24/03/23	23,30	67,4	Oui	FRSGE001FHK4
E852S	25,00	42,00	24/03/23	23,34	79,9	Oui	FRSGE001FHN8
Solvay (89 EUR)							
3C22S	80,00	108,00	23/09/22	93,79	15,2	-	FRSGE001F218
Stellantis NV (FR) (13.43 EUR)							
3C26S	8,00	16,60	23/12/22	15,17	9,4	-	FRSGE001F3I7
3C31S	8,00	17,00	24/03/23	15,01	13,3	-	FRSGE001F3U2
3C27S	9,00	17,00	23/12/22	15,05	13,0	-	FRSGE001F3L1
E857S	10,00	17,40	24/06/22	17,14	1,5	-	FRSGE001FH77
3C34S	8,00	17,80	23/06/23	14,69	21,2	-	FRSGE001F382
3C28S	10,00	17,80	23/12/22	15,11	17,8	-	FRSGE001F3O5
3C25S	11,00	17,80	23/09/22	15,41	15,5	-	FRSGE001F3A4
272RS	10,00	18,40	23/09/22	16,47	11,7	-	FRSGE001DHG7
3L63S	11,00	18,80	23/12/22	15,07	24,8	-	FRSGE001EPL8
E858S	10,00	19,00	24/03/23	15,14	25,5	-	FRSGE001FIA3
762LS	12,00	19,00	24/06/22	17,29	9,9	-	FRSGE001CJC4
273RS	12,00	19,40	23/09/22	15,43	25,7	-	FRSGE001DHJ1
3C36S	10,00	19,80	23/06/23	14,56	36,0	-	FRSGE001F4E4
3L68S	12,00	20,20	24/03/23	14,26	41,7	-	FRSGE001EPW5
763LS	14,00	20,80	24/06/22	13,42	55,0	Oui	FRSGE001CJF7
3C37S	11,00

Mnémo.	Barrière	Niveau Bonus	Maturité	Cours produit	Perf. max. (%)	Barrière touchée	ISIN
3C42S	32,00	53,00	23/06/23	48,42	9,5	-	FRSGE001F4Y2
3L82S	34,00	53,00	24/03/23	49,11	7,9	-	FRSGE001EQ69
3L78S	40,00	55,00	23/09/22	52,35	5,1	-	FRSGE001EQX1
3C43S	36,00	56,00	23/06/23	49,59	12,9	-	FRSGE001F416
E865S	44,00	56,00	24/06/22	52,04	7,6	Oui	FRSGE001FIX5
UBISOFT (48.37 EUR)							
3C44S	25,00	47,00	23/12/22	43,21	8,8	-	FRSGE001F499
4L11S	30,00	47,00	23/09/22	43,64	7,7	-	FRSGE001EQ93
4L12S	34,00	50,00	23/09/22	42,68	17,2	Oui	FRSGE001ERC3
4L14S	32,00	50,50	23/12/22	43,51	16,1	-	FRSGE001ERN0
E869S	35,00	53,50	24/06/22	46,03	16,2	Oui	FRSGE001FJE3
4L15S	36,00	54,50	23/12/22	42,83	27,2	Oui	FRSGE001ERQ3
4L13S	38,00	55,00	23/09/22	44,43	23,8	Oui	FRSGE001ERK6
284FS	40,00	61,00	24/06/22	47,41	28,7	Oui	FRSGE001DIQ4
Valeo (18.64 EUR)							
3C48S	10,00	18,20	23/09/22	17,64	3,2	-	FRSGE001F5L6
3C53S	10,00	19,40	24/03/23	17,47	11,0	-	FRSGE001F523
3C49S	12,00	19,40	23/09/22	18,30	6,0	-	FRSGE001F5T9
3C52S	12,00	20,20	23/12/22	18,11	11,5	-	FRSGE001F5Z6
3C56S	12,00	22,40	23/06/23	18,33	22,2	-	FRSGE001F6G4
E874S	15,00	28,40	23/12/22	18,26	55,5	Oui	FRSGE001FJV7
287FS	18,00	29,00	23/09/22	18,31	58,4	Oui	FRSGE001DI45
E875S	15,00	29,20	24/03/23	18,08	61,5	Oui	FRSGE001FJY1
4L18S	20,00	32,00	23/12/22	18,32	74,7	Oui	FRSGE001ER43
Veolia Environnement (25.67 EUR)							
288FS	23,14	32,20	24/06/22	26,61	25,5	Oui	FRSGE001DI78
4L19S	22,00	34,50	23/09/22	28,52	21,0	-	FRSGE001ER76
290FS	25,07	34,52	23/09/22	25,69	39,4	Oui	FRSGE001DJD0
3C59S	20,00	35,00	23/06/23	26,80	30,6	-	FRSGE001F6P5
4L21S	26,00	36,00	23/09/22	24,78	45,3	Oui	FRSGE001ESA5
Vinci (87.89 EUR)							
291FS	65,00	102,00	23/09/22	96,20	6,0	-	FRSGE001DJL3
4L24S	65,00	102,00	24/03/23	90,61	12,6	-	FRSGE001ESO6
802LS	70,00	102,00	24/06/22	100,31	1,7	-	FRSGE001CNS2
4L23S	70,00	103,00	23/12/22	91,25	12,9	-	FRSGE001ESG2
292FS	75,00	107,00	23/09/22	95,23	12,4	-	FRSGE001DJO7
803LS	80,00	110,00	24/06/22	103,95	5,8	-	FRSGE001CNV6
Volkswagen AG Preferred Stock (145.65 EUR)							
3C65S	80,00	174,00	23/06/23	153,85	13,1	-	FRSGE001F697
3C63S	100,00	174,00	23/12/22	156,39	11,3	-	FRSGE001F630
E882S	120,00	194,00	24/06/22	189,01	2,6	-	FRSGE001FKF8
4L28S	130,00	210,00	24/03/23	154,17	36,2	-	FRSGE001ES00
293FS	140,00	224,00	23/09/22	145,59	53,9	Oui	FRSGE001DJR0
WFD Unibail-Rodamco (66.47 EUR)							
3F16S	32,00	68,50	23/12/22	64,64	6,0	-	FRSGE001DZW6
4L33S	34,00	71,00	24/03/23	64,42	10,2	-	FRSGE001ETH8
3F17S	36,00	71,50	23/12/22	66,26	7,9	-	FRSGE001DZZ9
4L34S	38,00	74,00	24/03/23	65,44	13,1	-	FRSGE001ETK2
3F18S	40,00	74,50	23/12/22	67,32	10,7	-	FRSGE001DZ28
4L35S	42,00	77,00	24/03/23	66,26	16,2	-	FRSGE001ETN6
3F19S	44,00	78,00	23/12/22	68,59	13,7	-	FRSGE001DZ51
3F15S	48,00	78,50	23/09/22	70,79	10,9	-	FRSGE001DZT2
3F14S	52,00	78,50	24/06/22	76,24	3,0	-	FRSGE001DZL9
4L31S	48,00	81,00	23/12/22	69,09	17,2	-	FRSGE001ETB1
295FS	44,00	82,00	23/09/22	74,85	9,6	-	FRSGE001DJX8
296FS	52,00	87,00	23/09/22	74,50	16,8	-	FRSGE001DJ51
3C72S	50,00	88,00	23/06/23	67,63	30,1	-	FRSGE001F7W9

Bonus Classic Indices

CAC 40 (6281.06 pts)							
109MS	5000,00	6760,00	23/09/22	65,59	-	-	FRSGE001CQQ9
54Z0S	4800,00	6780,00	23/09/22	66,19	-	-	FRSGE001BIL9
54Z3S	4800,00	6840,00	24/03/23	64,94	-	-	FRSGE001BIO3
54Z2S	5000,00	6960,00	23/12/22	65,57	-	-	FRSGE001BIN5
110MS	5400,00	6990,00	23/09/22	65,62	-	-	FRSGE001CQT3
032YS	5200,00	7000,00	24/03/23	64,59	-	-	FRSGE001BNY2
114MS	5000,00	7050,00	23/06/23	64,10	-	-	FRSGE001CRA1
54Z1S	5200,00	7080,00	23/09/22	67,00	-	-	FRSGE001BIM7
031YS	5400,00	7150,00	23/12/22	65,22	-	-	FRSGE001BNX4
6N83S	5800,00	7230,00	23/09/22	65,09	-	-	FRSGE001F747
030YS	5600,00	7280,00	23/09/22	66,50	-	-	FRSGE001BNW6
088RS	5600,00	7300,00	23/12/22	65,12	-	-	FRSGE001C2T9
113MS	5600,00	7310,00	24/03/23	64,38	-	-	FRSGE001CQ20
6N88S	5200,00	7390,00	23/06/23	64,87	-	-	FRSGE001F8R7
115MS	5400,00	7390,00	23/06/23	64,05	-	-	FRSGE001CRD5
6N84S	6000,00	7400,00	23/09/22	64,51	-	-	FRSGE001F770
6N86S	5800,00	7440,00	23/12/22	64,68	-	-	FRSGE001F8D7
750ES	5400,00	7480,00	24/03/23	65,94	-	-	FRSGE001D841
6N89S	5200,00	7510,00	22/09/23	64,77	-	-	FRSGE001F8U1
6N87S	5800,00	7600,00	24/03/23	64,45	-	-	FRSGE001F8G0
757ES	5600,00	7700,00	22/09/23	63,63	-	-	FRSGE001D9U1
E648S	5600,00	7890,00	23/06/23	64,94	-	-	FRSGE001EYN6
EURO STOXX 50 (3662.56 pts)							
17T4S	2200,00	3760,00	23/12/22	38,28	-	-	FRSGE001BF57
17T5S	2600,00	4030,00	23/12/22	38,81	-	-	FRSGE001BF65
55Z2S	2600,00	4040,00	24/03/23	38,46	-	-	FRSGE001BIX4
041US	2600,00	4220,00	23/06/23	38,66	-	-	FRSGE001CR03
55Z0S	3000,00	4240,00	23/09/22	39,66	-	-	FRSGE001BIV8
093RS	2800,00	4270,00	23/09/22	40,66	-	-	FRSGE001C3G4
6N93S	3200,00	4280,00	23/12/22	38,12	-	-	FRSGE001F838
6N91S	3400,00	4310,00	23/09/22	38,06	-	-	FRSGE001F8X5
55Z3S	3000,00	4340,00	24/03/23	38,64	-	-	FRSGE001BIY2
17T6S	3000,00	4380,00	23/12/22	39,41	-	-	FRSGE001BF73
6N96S	3200,00	4400,00	24/03/23	38,06	-	-	FRSGE001F9H6
094RS	3200,00	4450,00	23/09/22	39,99	-	-	FRSGE001C3J8
6N94S	3400,00	4450,00	23/12/22	37,80	-	-	FRSGE001F9B9
042US	3000,00	4470,00	23/06/23	38,32	-	-	FRSGE001CR37
6N99S	3200,00	4590,00	23/06/23	37,88	-	-	FRSGE001F9V7
6N97S	3400,00	4590,00	24/03/23	37,69	-	-	FRSGE001F9K0
B482S	3000,00	4670,00	22/12/23	38,14	-	-	FRSGE001EAH8
B481S	3200,00	4790,00	22/09/23	38,11	-	-	FRSGE001EAE5

Bonus Classiques Action

Air Liquide (161.08 EUR)							
606KS	120,00	148,00	23/09/22	162,39	-	-	FRSGE001DNQ4
Carrefour (19.03 EUR)							
607KS	13,00	17,60	23/09/22	18,99	-	-	FRSGE001DNT8
STMicroelectronics (36.61 EUR)							
608KS	31,00	38,50	23/09/22	37,16	-	-	FRSGE001DNW2
TotalEnergies SE (52.53 EUR)							
609KS	30,00	44,00	23/09/22	52,55	-	-	FRSGE001DNZ5
610KS	32,00	45,50	23/09/22	52,64	-	-	FRSGE001DN71
B975S	42,00	54,00	23/09/22	53,55	-	-	FRSGE001BPY7

Sous-jacent	Cours Sous-jacent	Mnémo.	Cours Produit	ISIN

CERTIFICATS 100% ILLIMITÉS

AEX	687,71	AEX1S	43,37	FRSGE001DRB7
Argent Future	22,13	ARGES	7,01	DE000SB38908
Argent Future	22,13	XAG1S	49,88	FRSGE001DSC3
Berkshire Hathaway B	305,64	8W30S	72,22	DE000SB3XDR0
CAC 40	6281,11	SCACS	9,17	DE000SH3SSS0
CAC 40	6281,11	CAC1S	12,87	DE000SB49EB2
CAC 40	6281,34	1CACS	47,02	FRSGE001BPT7
CAC 40 ESG Index	1931,15	ESG1S	45,04	FRSGE001BPJ8
Café Future	2,17	7T72S	15,19	DE000SB3XDQ2
CO2 Future	79,85	02Y1S	18,21	DE000SD4L5J3
CO2 Future	79,86	CO2TS	8,54	FRSGE001BP63
Coton Future	1,43	COT1S	68,53	FRSGE001DSI0
Cuivre Future	4,31	7T66S	13,62	DE000SB3XDJ7
DAX 40	14052,70	DAX1S	10,51	DE000SB49EC0
DAX 40	14052,45	1DAXS	44,05	FRSGE001DRE1
Dow Jones Industrial	31441,74	DOW1S	10,81	DE000SB49F96
Dow Jones Industrial	31443,07	DJI1S	45,81	FRSGE001BPN0
EURO STOXX 50	3662,78	SXE1S	43,77	FRSGE001DRH4
Euron. Euroz. ESG L 80 Index	1740,14	380AS	45,66	FRSGE001BPI0
FTSE MIB	23803,93	ITA1S	44,89	FRSGE001DRP7
Gaz naturel Future	8,15	NATGS	108,50	FRSGE001D0J3
IBEX	8528,00	IBEXS	12,60	DE000SB49EE6
IBEX	8528,16	ESP1S	49,19	FRSGE001DUC9
Nasdaq-100 Index(R)	11915,98	NDX1S	9,89	DE000SB49GA9
Nasdaq-100 Index(R)	11917,65	1NDXS	37,80	FRSGE001BPP5
Oil Brent Future Jul 2022	113,80	1BRES	26,52	DE000SB4BAS8
Oil Brent Future Jul 2022	113,83	BRE1S	90,65	FRSGE001D0G9
Oil WTI L C Fut. Jul 22	111,44	WTI1S	93,03	FRSGE001D0D6
Or Future	1862,40	GOLDS	8,17	DE000SB38924
Or Future	1862,35	XAU1S	53,76	FRSGE001DSF6
Palladium Future	2014,00	PALLS	7,93	DE000SB389Z2
Palladium Future	2014,00	XPD1S	57,96	FRSGE001DR93
Platine Future	966,05	PLATS	8,59	DE000SB38916
Platine Future	966,05	XPT1S	51,85	FRSGE001DR10
S&P 500	3929,75	SPX1S	11,05	DE000SB49GB7
S&P 500	3929,75	1SPXS	43,51	FRSGE001BPQ3
SMI	11378,76	SMI1S	45,63	FRSGE001BPM2
Sola. Glo. Vac.&Inf. Dis. CNTR	677,88	VAX1S	8,50	FRSGE001BP48
Sola. Meta. Sel. Index CNTR	3542,10	METVS	5,71	FRSGE001BPW1
Sola. Ura. Mining Ind. CNTR	2016,72	URANS	9,33	FRSGE001BPZ4
Sola. W. H. ex US Index	852,67	HYDRS	9,15	FRSGE001BP14
VIX Future	29,03	SVIXZ	3,35	DE000CL1GNK9
VIX Future	29,03	92A8S	13,40	DE000SB52Y71
VIX Future	29,03	21W5S	1,63	DE000SB52Y63
VIX Future	29,03	LVIXZ	2,10	DE000CL1GNJ1
VIX Future	29,03	1VIXS	48,46	FRSGE001BPS9

Mnémo.	Call/ Put	Prix d'exer. (strike)	Maturité	Cours produit	Parité	Delta %	Elasticité	ISIN

WARRANTS

Action France

Accor (30.41 EUR)								
072JS	Put	24,00	17/06/22	0,03	4	6	11,9	DE000SF3EWA2
838DS	Put	24,50	16/12/22	0,37	4	21	4,2	DE000SF6SF37
010PS	Put	25,50	16/09/22	0,29	4	22	5,5	DE000SF30XZ2
073JS	Put	28,00	17/06/22	0,14	4	24	12,1	DE000SF3EWB0
A464S	Put	28,50	16/12/22	0,72	4	36	3,8	DE000SH1JDQ9
026BS	Put	29,50	16/09/22	0,62	4	40	4,9	DE000SF59Y62
564VS	Call	30,00	16/09/22	0,76	4	57	5,5	DE000SF3JNC6
G732S	Call	32,50	17/03/23	0,87	4	50	4,3	DE000SH3CYE2
071JS	Call	33,00	17/06/22	0,13	4	27	13,5	DE000SF3EV93
118KS	Call	36,00	16/12/22	0,39	4	33	6,2	DE000SF4VJB9
605GS	Call	38,00	16/09/22	0,20	4	21	7,7	DE000SF43XR2
810RS	Call	41,00	17/06/22	0,00	4	2	9,1	DE000SF0ZYX1
E585S	Call	42,50	17/03/23	0,28	4	22	5,8	DE000SH2T2Y4
S320S	Call	50,00	16/12/22	0,03	5	5	10,5	LU1493179888
ADP (139.07 EUR)								
325NS	Put	90,00	17/06/22	0,01	20	2	6,3	DE000SF3HCL4
D136S	Put	90,00	16/12/22	0,13	20	9	4,6	DE000SH19TJ3
T299S	Put	120,00	16/09/22	0,31	20	25	5,4	DE000SH2JE8
1N26S	Call	125,00	16/12/22	1,29	20	69	3,6	DE000SH3TT62
220WS	Call	130,00	17/06/22	0,69	20	69	6,9	DE000SF18TN1
9789S	Put	130,00	16/12/22	0,70	20	36	3,5	DE000SN06N77
269GS	Call	135,00	16/09/22	0,81	20	60	5,0	DE000SF4XBH9
Y569S	Call	135,00	17/03/23	1,16	20	61	3,6	DE000SH3FS85
338RS	Call	140,00	17/06/22	0,41	20	51	8,7	DE000SF1ZA12
C947S	Call	145,00	16/12/22	0,77	20	51	4,6	DE000SH16H30
9787S	Call	145,00	16/06/23	1,11	20	56	3,4	DE000SN06N93
R491S	Call	160,00	17/06/22	0,14	20	23	10,5	DE000SH1WVZ5
8T21S	Call	165,00	16/09/22	0,27	20	29	7,2	DE000SH82WC0
E526S	Call	165,00	16/12/22	0,44	20	35	5,4	DE000SH2S7D8
Air France - KLM (4.31 EUR)								
919LS	Put	3,00	17/06/22	0,00	2	4	4,5	DE000SF2FJF7
C351S	Put	3,00	16/12/22	0,11	2	17	3,1	DE000SH1YNK0
632FS	Put	3,50	17/06/22	0,03	2	14	7,8	DE000SF4KW44
633FS	Put	3,50	16/09/22	0,12	2	24	4,0	DE000SF4KW51
976PS	Call	4,00	17/06/22	0,21	2	67	6,6	DE000SF2NCY7
983NS	Put	4,00	17/06/22	0,08	2	32	7,6	DE000SF3YW31
1U47S	Call	4,05	16/09/22	0,29	2	59	4,2	DE000SH84R68
526NS	Call	4,25	16/09/22	0,21	2	52	5,0	DE000SF3NSH6
5V68S	Call	4,25	16/06/23	0,39	2	54	2,9	DE000SN042P4
875PS	Call	4,50	17/06/22	0,07	2	39	10,4	DE000SF13JM5
69A3S	Put	4,50	17/06/22	0,19	2	60	6,5	DE000SN2D053
8T22S	Call	4,55	16/09/22	0,18	2	44	4,9	DE000SH82WD8
569VS	Call	4,75	16/09/22	0,14	2	38	5,5	DE000SF3JNH5
634FS	Call	4,75	16/12/22	0,18	2	40	4,5	DE000SF4KW69
5V69S	Call	4,75	16/06/23	0,30	2	46	3,2	DE000SN042Q2
R763S	Call	4,80	17/06/22	0,04	2	25	10,7	DE000SH1ZMN3
8T23S	Call	4,95	16/09/22	0,12	2	33	5,5	DE000SH82WE6
357XS	Call	5,00	17/06/22	0,02	2	17	12,5	DE000SD59AF6
E394S	Call	5,00	17/03/23	0,22	2	40	3,7	DE000SH2QWS8
036DS	Call	5,25	16/12/22	0,14	2	32	4,6	DE000SF6LKL2
69A4S	Call	5,25	16/06/23	0,23	2	38	3,4	DE000SN2D061
358XS	Call	5,50	17/06/22	0,01	2	8	9,0	DE000SD59AG4
611GS	Call	5,75	16/09/22	0,05	2	18	6,6	DE000SF43XX0
612GS	Call	5,75	16/12/22	0,10	2	25	4,8	DE000SF43XY8
770VS	Call	6,00	17/06/22	0,00	2	5	5,1	DE000SF04GP3
S329S	Call	8,00	16/12/22	0,01	2	6	12,9	LU1493180894
E881S	Call	11,00	16/12/22	0,00	2	2	40,7	LU1521351228
E883S	Call	23,00	16/12/22	0,00	2	0	0,0	LU1521352119
Air Liquide (161.08 EUR)								
291SS	Call	145,00	17/06/22	1,67	10	90	8,6	DE000SF1FJD4
T884S	Call	145,00	16/12/22	2,24	10	73	5,2	DE000SH2NKD2
22W9S	Call	155,00	17/06/22	0,82	10	71	14,0	DE000SD47F13
200DS	Put	155,00	16/09/22	0,63	10	37	9,2	DE000SF6MEJ7
292SS	Call	165,00	17/06/22	0,24	10	36	23,3	DE000SF1FJE2
8T24S	Call	165,00	16/09/22	0,67	10	45	10,6	DE000SH82WF3
037DS	Call	165,00	16/12/22	1,00	10	49	7,7	DE000SF6LKM0
556ZS	Call	175,00	17/06/22	0,04	10	10	30,9	DE000SF1QMC7
557ZS	Call	175,00	16/09/22	0,32	10	28	13,4	DE000SF1QMD5
E396S	Call	175,00	17/03/23	0,82	10	39	7,4	DE000SH2QWU4
2K91S	Call	185,00	16/12/22	0,32	10	23	11,1	DE000SH0KP50
548JS	Call	195,00	16/09/22	0,08	10	9	15,4	DE000SH74MG9
549JS	Call	195,00	17/03/23	0,35	10	21	9,2	DE000SH74MH7
Alstom (24.12 EUR)								
G748S	Put	17,00	16/12/22	0,10	10	16	3,5	DE000SH3CYV6
1N49S	Call	18,00	16/12/22	0,71	10	81	2,7	DE000SH3TUS4
G744S	Put	18,00	17/06/22	0,02	10	8	6,5	DE000SH3CYR4
X833S	Put	19,00	16/09/22	0,09	10	20	4,7	DE000SH265S3
4S45S	Put	19,50	17/03/23	0,21	10	25	2,8	DE000SN0T5A7
1N48S	Call	20,00	16/09/22	0,51	10	77	3,6	DE000SH3TUR6
1N51S	Call	20,00	16/12/22	0,57	10	74	3,1	DE000SH3TUT2
X963S	Put	20,00	17/06/22	0,03	10	15	8,9	DE000SH29ER7
7B43S	Put	21,00	17/06/22	0,05	10	20	8,0	DE000SH7PNB4
6988S	Call	22,00	16/09/22	0,37	10	67	4,2	DE000SH3QSB0
6989S	Call	22,00	16/12/22	0,44	10	66	3,5	DE000SH3QSC8
X964S	Put	22,00	17/06/22	0,07	10	27	8,1	DE000SH29ES5
X967S	Put	22,00	16/12/22	0,25	10	34	3,2	DE000SH29EV9
G742S	Call	23,00	17/06/22	0,20	10	64	7,1	DE000SH3CYP8
5189S	Call	23,00	16/12/22	0,38	10	61	3,8	DE000SH8Y393
G743S	Call	24,00	17/06/22	0,14	10	54	8,7	DE000SH3CYQ6
G747S	Call	24,00	16/12/22	0,32	10	56	4,1	DE000SH3CYU8
Y398S	Call	24,00	17/03/23	0,39	10	58	3,5	DE000SH3EMW5
905JS	Put	24,00	17/06/22	0,13	10	46	7,9	DE000SF4QLX9
X832S	Call	25,00	17/06/22	0,09	10	42	10,2	DE000SH265R5
5192S	Call	25,00	16/09/22	0,21	10	49	5,4	DE000SH8Y377
5185S	Call	25,00	15/09/23	0,44	10	57	3,1	DE000SH8Y4D1
D643S	Put	25,00	16/12/22	0,40	10	48	2,8	DE000SH2JYN0
6U63S	Call	25,50	15/07/22	0,12	10	41	7,6	DE000SN0NS37
E917S	Call	26,00	17/06/22	0,06	10	32	10,9	DE000SH2VNZ2
X346S	Call	26,00	16/09/22	0,17	10	43	5,7	DE000SH2YP94
X966S	Call	26,00	16/12/22	0,25	10	47	4,4	DE000SH29EU1
5N33S	Call	26,00	16/06/23	0,36	10	52	3,4	DE000SH7FAB2
6U64S	Call	26,50	15/07/22	0,09	10	33	8,0	DE000SN0NS45
D941S	Call	27,00	17/06/22	0,04	10	23	10,9	DE000SH2L5Y5
5191S	Call	27,00	16/09/22	0,14	10	37	6,0	DE000SH8Y385
5187S	Call	27,00	16/12/22	0,21	10	43	4,7	DE000SH8Y4B5
D892S	Call	28,00	17/06/22	0,02	10	16	12,9	DE000SH2K3Q7
D942S	Call	28,00	16/09/22	0,11	10	32	6,4	DE000SH2L5Z2
T888S	Call	28,00	16/12/22	0,18	10	38	4,9	DE000SH2NKH3
E918S	Call	28,00	17/03/23	0,24	10	43	4,2	DE000SH2VN08
7Q98S	Call	28,00	16/06/23	0,30	10	46	3,6	DE000SH80C02
8Q22S	Call	29,00	15/09/23	0,30	10	45	3,5	DE000SH81X97
D628S	Call	30,00	17/06/22	0,01	10	8	10,1	DE000SH2JX93
D635S	Call	30,00	16/09/22	0,07	10	23	7,0	DE000SH2JYF6
T889S	Call	30,00	16/12/22	0,13	10	31	5,4	DE000SH2NKJ9
4J27S	Call	30,36	17/06/22	0,00	10	6	6,8	DE000SH0V2G9
5G21S	Call	30,36	16/09/22	0,06	10	21	7,4	DE000SH0XPP8
R956S	Call	31,36	17/06/22	0,00	10	4	5,1	DE000SH10U39
D644S	Call	32,00	17/03/23	0,15	10	31	4,7	DE000SH2JYP5
636FS	Call	32,36	17/06/22	0,00	10	4	4,5	DE000SF4KW85
776FS	Call	32,36	16/09/22	0,04	10	15	7,3	DE000SF4PJR7
907JS	Call	32,36	16/12/22	0,08	10	22	5,8	DE000SF4QLZ4
644JS	Call	34,36	17/06/22	0,00	10	3	3,1	DE000SF4BG86
575FS	Call	34,36	16/09/22	0,02	10	9	7,5	DE000SF4GFZ7
R957S	Call	34,36	17/03/23	0,12	10	26	4,7	DE000SH10U47
D645S	Call	36,00	17/03/23	0,11	10	23	4,6	DE000SH2JYQ3
233NS	Call	36,36	17/06/22	0,00	10	2	2,2	DE000SF3BY51
637FS	Call	36,36	16/09/22	0,01	10	8	6,2	DE000SF4KW93
638FS	Call	36,36	16/12/22	0,05	10	16	6,2	DE000SF4KXA5
882TS	Call	38,36	17/06/22	0,00	10	1	1,3	DE000SF2HC94
084NS	Call	38,36	16/09/22	0,01	10	7	8,1	DE000SF283J7
2M11S	Call	38,36	17/03/23	0,08	10	18	4,9	DE000SH1GF08
083NS	Call	40,36	17/06/22	0,00	10	1	1,1	DE000SF283H1
723GS	Call	40,36	16/09/22	0,01	10	5	6,1	DE000SF47G02
724GS	Call	40,36	16/12/22	0,04	10	11	5,3	DE000SF47G10
374LS	Call	42,36	17/06/22	0,00	10	1	0,8	DE000SF2B834
375LS	Call	42,36	16/09/22	0,00	10	4	4,5	DE000SF2B842
B667S	Call	42,36	17/03/23	0,07	10	15	4,6	DE000SH1NZH3
559XS	Call	46,36	17/06/22	0,00	5	0	1,0	DE000SD598D3
696SS	Call	50,36	16/09/22	0,00	10	2	19,0	DE000SF1UCX6
361XS	Call	51,36	17/06/22	0,00	5	0	8,5	DE000SD59AK6
643RS	Call	56,36	17/06/22	0,00	10	0	3,7	DE000SF0QVJ9
Amundi SA (50.96 EUR)								
9R94S	Call	52,00	17/06/22	0,06	20	41	14,8	DE000SN0Q6N1
8Z52S	Call	56,00	17/06/22	0,02	20	17	14,6	DE000SH89PG0
Arkema (111.49 EUR)								
S294S	Call	120,00	17/06/22	0,17	10	26	15,9	DE000SH115V4
5779S	Call	120,00	17/03/23	1,19	10	49	4,5	DE000SN00SS4
573VS	Call	130,00	17/06/22	0,02	10	5	19,9	DE000SF3JNM5
X347S	Call	130,00	16/12/22	0,63	10	35	5,9	DE000SH2YQA2
202DS	Call	140,00	16/09/22	0,22	10	18	8,7	DE000SF6MEL3
4S48S	Call	140,00	17/03/23	0,63	10	31	5,3	DE000SN0T5D1
T893S	Call	150,00	16/12/22	0,31	10	20	6,9	DE000SH2NKM3
**AtoS

Mnémo.	Call/ Put	Prix d'exer. (strike)	Maturité	Cours produit	Parité	Delta %	Elasticité	ISIN
5171S	Put	22,00	17/06/22	0,12	10	29	5,5	DE000SH8Y4S9
3423S	Put	22,00	16/12/22	0,30	10	32	2,5	DE000SN0CQR8
313WS	Call	22,50	17/06/22	0,33	10	68	4,7	DE000SH875H2
8R78S	Put	22,50	17/03/23	0,37	10	34	2,1	DE000SN0LB61
9U35S	Call	23,00	15/07/22	0,35	10	64	4,2	DE000SN0SYY4
3425S	Put	23,00	17/06/22	0,16	10	35	5,1	DE000SN0CQP2
5177S	Call	23,50	17/06/22	0,28	10	61	5,0	DE000SH8Y4L4
317WS	Call	23,50	16/09/22	0,39	10	61	3,7	DE000SH875M2
318WS	Call	23,50	16/12/22	0,47	10	62	3,1	DE000SH875N0
8R77S	Put	24,00	16/12/22	0,40	10	39	2,3	DE000SN0LB53
5176S	Call	24,50	17/06/22	0,23	10	55	5,4	DE000SH8Y4M2
319WS	Call	24,50	16/12/22	0,42	10	59	3,3	DE000SH875P5
1S11S	Call	25,00	15/07/22	0,25	10	53	4,8	DE000SN0Q6U6
9R99S	Put	25,00	17/06/22	0,26	10	48	4,2	DE000SN0Q6T8
322WS	Call	25,50	17/03/23	0,44	10	57	3,0	DE000SH875R1
323WS	Call	25,50	16/06/23	0,51	10	58	2,7	DE000SH875S9
6U65S	Call	26,00	15/07/22	0,21	10	47	5,1	DE000SN0NS52
5169S	Call	26,50	16/09/22	0,26	10	48	4,2	DE000SH8Y4T7
325WS	Call	26,50	15/09/23	0,50	10	56	2,6	DE000SH875U5
6U66S	Call	27,00	15/07/22	0,19	10	42	5,2	DE000SN0NS60
8T31S	Call	27,50	16/09/22	0,24	10	44	4,4	DE000SH82WM9
5163S	Call	27,50	16/12/22	0,31	10	48	3,6	DE000SH8Y4Z4
6U67S	Call	28,00	15/07/22	0,16	10	38	5,5	DE000SN0NS78
3426S	Call	28,50	17/06/22	0,11	10	32	6,5	DE000SN0CQN7
5168S	Call	28,50	16/09/22	0,21	10	41	4,5	DE000SH8Y4U5
8Z54S	Call	28,50	15/09/23	0,44	10	52	2,8	DE000SH89PJ4
6U68S	Call	29,00	15/07/22	0,14	10	34	5,5	DE000SN0NS86
5162S	Call	29,50	16/12/22	0,25	10	42	3,8	DE000SH8Y401
68C1S	Call	29,50	17/03/23	0,32	10	46	3,3	DE000SN0AFH6
5156S	Call	29,50	16/06/23	0,39	10	48	2,9	DE000SH8Y450
6U69S	Call	30,00	15/07/22	0,12	10	30	5,7	DE000SN0NS94
8R74S	Call	30,50	17/06/22	0,08	10	24	6,6	DE000SN0LB20
31A1S	Call	30,50	16/09/22	0,17	10	34	4,7	DE000SN0JT40
3422S	Call	30,50	15/09/23	0,39	10	47	2,8	DE000SN0CQS6
8R75S	Call	31,50	16/09/22	0,15	10	32	4,9	DE000SN0LB38
047DS	Put	32,00	16/12/22	0,95	10	65	1,6	DE000SF6LKX7
8R76S	Call	33,50	16/12/22	0,18	10	32	4,1	DE000SN0LB46
9F16S	Call	36,00	17/06/22	0,02	10	10	8,3	DE000SH0N559
1J11S	Call	36,00	16/09/22	0,08	10	20	5,4	DE000SH0SXN7
2K95S	Call	38,00	16/09/22	0,08	10	19	5,1	DE000SH0KP92
2K96S	Call	39,00	16/12/22	0,09	10	20	4,8	DE000SH0KQA5
A642S	Call	40,00	17/06/22	0,02	10	8	6,2	DE000SF6W9G1
390ES	Call	40,00	16/09/22	0,07	10	17	5,1	DE000SF6ZMQ7
2M23S	Call	41,50	17/03/23	0,11	10	20	4,2	DE000SH1GGB0
094ES	Call	42,00	17/06/22	0,01	10	6	7,8	DE000SF6TVD9
A577S	Call	42,00	16/09/22	0,06	10	15	5,1	DE000SF6V0L1
860US	Call	44,00	17/06/22	0,01	10	5	6,1	DE000SF23F76
469DS	Call	44,00	16/09/22	0,05	10	13	5,1	DE000SF6N8U5
A578S	Call	44,00	16/12/22	0,08	10	16	4,4	DE000SF6V0M9
692HS	Call	46,00	17/06/22	0,01	10	4	5,4	DE000SF5W8K6
770BS	Call	46,00	16/09/22	0,04	10	11	5,3	DE000SF6JQ68
2M24S	Call	46,50	17/03/23	0,09	10	17	4,2	DE000SH1GGC8
861US	Call	49,00	17/06/22	0,01	10	3	4,2	DE000SF23F84
695HS	Call	49,00	16/12/22	0,05	10	12	4,8	DE000SF5W8N0
614GS	Call	50,00	16/09/22	0,02	10	7	8,3	DE000SF43X05
693HS	Call	51,00	17/06/22	0,00	10	3	18,6	DE000SF5W8L4
407JS	Call	53,00	17/06/22	0,00	10	2	30,5	DE000SF326Z0
617GS	Call	54,00	16/12/22	0,03	10	8	6,1	DE000SF43X39
725GS	Call	58,00	16/09/22	0,02	10	6	7,4	DE000SF47G28
Axa (23.34 EUR)								
933LS	Put	19,00	17/06/22	0,07	2	8	12,3	DE000SF2FJV4
5E49S	Put	21,00	17/06/22	0,13	2	17	14,2	DE000SH7AW72
1N59S	Call	23,00	17/03/23	1,33	2	57	5,0	DE000SH3TUZ9
064QS	Put	23,00	17/06/22	0,33	2	42	14,4	DE000SF26037
362XS	Call	24,00	17/06/22	0,23	2	37	19,0	DE000SD59AL4
S361S	Call	24,00	16/12/22	0,86	2	49	6,6	LU1493184458
G763S	Call	25,00	17/06/22	0,08	2	19	24,1	DE000SH3CY80
574VS	Call	25,00	16/09/22	0,39	2	35	10,3	DE000SF3JNN3
048DS	Call	26,00	16/12/22	0,44	2	33	7,9	DE000SF6LKY5
575VS	Call	27,00	16/09/22	0,15	2	18	12,0	DE000SF3JNP8
G766S	Call	27,00	17/03/23	0,46	2	30	6,9	DE000SH3CZB5
075JS	Call	28,00	17/06/22	0,01	2	3	19,1	DE000SF3EWD6
480NS	Call	29,00	16/09/22	0,04	2	7	14,3	DE000SF3MXH8
X351S	Call	29,00	17/03/23	0,24	2	19	8,1	DE000SH2YQD6
031BS	Call	30,00	17/06/22	0,00	2	2	6,0	DE000SF59ZB7
H690S	Call	30,00	16/12/22	0,11	2	11	10,9	LU1695102886
E417S	Call	31,00	17/03/23	0,13	2	12	9,3	DE000SH2QW46
4K91S	Call	32,00	17/06/22	0,00	2	1	2,2	DE000SH05GK7
B545S	Call	33,00	16/09/22	0,03	2	4	11,4	DE000SH1BHG8
B676S	Call	34,00	16/12/22	0,04	2	5	11,0	DE000SH1NZR2
R458S	Call	35,00	16/09/22	0,02	2	3	10,0	DE000SH1VBR6
E419S	Call	35,00	17/03/23	0,05	2	5	10,0	DE000SH2QW61
BIC (56.18 EUR)								
918DS	Call	50,00	16/09/22	0,33	20	68	5,6	DE000SF6TF28
899KS	Call	54,00	17/06/22	0,08	20	53	14,8	DE000SF5KSA2
246DS	Call	58,00	16/09/22	0,12	20	39	7,8	DE000SF6MFW7
378NS	Call	68,00	17/06/22	0,00	20	0	0,3	DE000SF3HD50
bioMerieux (91.89 EUR)								
B824S	Put	80,00	16/12/22	0,16	40	29	3,6	DE000SH1S8M8
6997S	Call	90,00	17/06/22	0,11	40	57	10,1	DE000SH3QSH7
6999S	Call	90,00	16/12/22	0,29	40	58	4,2	DE000SH3QSJ3
B821S	Put	90,00	16/09/22	0,19	40	43	4,7	DE000SH1S8J4
R961S	Call	100,00	17/06/22	0,02	40	19	13,6	DE000SH10U70
4S56S	Call	100,00	17/03/23	0,23	40	47	4,2	DE000SN0T5L4
092JS	Call	105,00	16/09/22	0,07	40	29	7,7	DE000SF3LYY3
B813S	Call	110,00	17/06/22	0,00	40	5	5,3	DE000SH1S8B1
B186S	Call	110,00	16/12/22	0,10	40	30	5,9	DE000SH1US70
B814S	Call	120,00	17/06/22	0,00	40	2	1,8	DE000SH1S8C9
B822S	Call	120,00	16/12/22	0,06	40	20	6,2	DE000SH1S8K2
BNP Paribas (50.11 EUR)								
Y576S	Put	40,00	16/09/22	0,26	5	17	6,1	DE000SH3FTE5
887LS	Put	43,00	17/06/22	0,09	5	12	12,5	DE000SH8W173
1N67S	Call	45,00	17/06/22	1,15	5	82	7,1	DE000SH3TU51
U466S	Call	45,00	16/12/22	1,66	5	70	4,2	LU1964785668
368XS	Put	45,00	17/06/22	0,13	5	18	13,0	DE000SD59AS9
7814S	Put	45,00	16/09/22	0,46	5	28	6,0	DE000SF68AB1
Y399S	Put	45,00	16/12/22	0,69	5	31	4,4	DE000SH3EMX3
888LS	Put	47,00	17/06/22	0,20	5	27	13,0	DE000SH8W181
1N72S	Call	49,00	16/12/22	1,21	5	59	4,8	DE000SH3TU93

Mnémo.	Call/ Put	Prix d'exer. (strike)	Maturité	Cours produit	Parité	Delta %	Elasticité	ISIN
334NS	Put	50,00	17/06/22	0,41	5	47	11,6	DE000SF3HCV3
570DS	Put	50,00	16/12/22	1,09	5	44	4,0	DE000SF6RQB7
Y974S	Call	51,00	17/06/22	0,33	5	45	13,3	DE000SH3JGA2
6U71S	Call	51,00	15/07/22	0,48	5	48	9,8	DE000SN0NTA5
121US	Call	51,50	16/09/22	0,69	5	49	7,0	DE000SF2RNP3
457LS	Call	53,00	17/06/22	0,18	5	31	16,1	DE000SF2DHS9
2T65S	Call	53,00	16/06/23	0,90	5	42	4,6	DE000SH8JXH1
5V87S	Put	54,00	17/06/22	0,92	5	75	8,1	DE000SN04269
G774S	Call	55,00	17/06/22	0,10	5	19	17,7	DE000SH3CZJ8
643FS	Call	55,50	16/09/22	0,40	5	34	8,3	DE000SF4KXF4
889LS	Call	55,50	15/09/23	0,86	5	39	4,4	DE000SH8W199
Y577S	Call	56,00	16/12/22	0,61	5	38	6,2	DE000SH3FTF2
33Z7S	Call	57,00	17/06/22	0,04	5	11	21,5	DE000SD5EK99
Y579S	Call	57,00	17/03/23	0,70	5	39	5,5	DE000SH3FTH8
6U75S	Call	59,00	15/07/22	0,09	5	14	14,2	DE000SN0NTE7
17X6S	Call	59,50	16/09/22	0,23	5	22	8,7	DE000SD5FE05
R963S	Call	60,00	17/06/22	0,03	5	8	17,9	DE000SH10U96
S369S	Call	60,00	16/12/22	0,33	5	26	7,4	LU1493185349
569DS	Put	60,00	16/09/22	2,21	5	79	3,3	DE000SF6RQA9
T895S	Put	60,00	16/12/22	2,38	5	72	2,8	DE000SH2NKP6
891LS	Call	60,50	15/09/23	0,59	5	30	4,6	DE000SH8W2A3
9783S	Call	61,00	15/07/22	0,07	5	11	12,6	DE000SN06PD9
4S57S	Call	61,00	17/03/23	0,48	5	30	5,7	DE000SN0T5M2
5N36S	Call	61,00	16/06/23	0,44	5	26	5,2	DE000SH7FAE6
27W6S	Call	62,00	17/06/22	0,03	5	6	13,9	DE000SD47GV5
17X7S	Call	64,50	16/09/22	0,10	5	12	10,0	DE000SD5FE13
R779S	Call	65,00	17/06/22	0,02	5	4	12,2	DE000SH1ZM30
1G97S	Call	65,00	17/03/23	0,34	5	23	6,2	DE000SH0REE8
271AS	Call	67,00	17/06/22	0,00	5	2	8,5	DE000SD5TEA5
297HS	Call	69,50	16/09/22	0,09	5	9	8,8	DE000SF5LPK5
4J41S	Call	70,00	16/12/22	0,12	5	11	8,3	DE000SH0V2K1
032BS	Call	72,00	17/06/22	0,00	5	2	8,3	DE000SF59ZC5
568DS	Call	74,50	16/09/22	0,06	5	7	8,8	DE000SF6RP93
S370S	Call	75,00	16/12/22	0,05	5	6	10,4	LU1493185422
B523S	Call	75,00	17/03/23	0,15	5	12	6,9	DE000SH09Y12
A868S	Call	79,50	16/09/22	0,01	5	2	19,4	DE000SH1N763
Bollore SE (4.86 EUR)								
B416S	Call	4,75	17/06/22	0,10	2	59	13,1	DE000SF60QJ7
G775S	Call	4,75	16/12/22	0,27	2	57	5,0	DE000SH3CZK6
204DS	Call	5,25	16/09/22	0,11	2	38	7,7	DE000SF6MEN9
892LS	Call	5,25	16/12/22	0,18	2	43	5,5	DE000SH8W2B1
4S59S	Call	5,25	17/03/23	0,24	2	48	4,6	DE000SN0T5P5
065CS	Call	5,75	17/06/22	0,00	2	3	3,4	DE000SF4AMU7
T896S	Call	5,75	16/12/22	0,12	2	32	5,9	DE000SH2NKQ4
Bouygues (31.71 EUR)								
7815S	Put	24,00	16/09/22	0,08	4	9	8,1	DE000SF68AC9
3Q39S	Put	25,00	17/03/23	0,25	4	17	5,2	DE000SH8PF42
7E71S	Put	26,00	17/06/22	0,01	4	5	18,0	DE000SF65HA4
R782S	Put	26,00	16/12/22	0,22	4	18	6,3	DE000SH1ZM55
5E55S	Put	28,00	17/06/22	0,04	4	10	16,4	DE000SH7AXC3
298HS	Put	30,00	17/06/22	0,09	4	24	19,2	DE000SF5LPL3
A474S	Put	30,00	16/12/22	0,47	4	36	5,9	DE000SH1JDZ0
A643S	Call	30,50	16/09/22	0,66	4	62	7,4	DE000SF6W9H9
8E86S	Call	31,00	17/06/22	0,32	4	63	15,7	DE000SF66TF6
8E89S	Call	31,00	16/12/22	0,74	4	58	6,2	DE000SF66TJ8
1N76S	Call	31,50	17/03/23	0,81	4	56	5,4	DE000SH3TVD4
925ZS	Call	33,00	17/06/22	0,08	4	28	24,8	DE000SF1W6Q1
8E91S	Call	33,00	16/12/22	0,49	4	46	7,3	DE000SF66TK6
8E88S	Call	33,50	16/09/22	0,28	4	38	10,3	DE000SF66TH2
E422S	Call	33,50	17/03/23	0,58	4	46	6,2	DE000SH2QW87
288DS	Call	35,00	16/12/22	0,30	4	34	8,6	DE000SF6NAV8
537AS	Put	35,00	16/09/22	1,00	4	73	5,7	DE000SF51E31
578VS	Call	35,50	16/09/22	0,14	4	24	12,5	DE000SF3JNS2
369XS	Call	38,00	17/06/22	0,00	4	2	8,7	DE000SD59AT7
S382S	Call	40,00	16/12/22	0,07	5	13	12,2	LU1493186743
482NS	Call	40,50	16/09/22	0,02	4	5	12,6	DE000SF3MXK2
025PS	Call	43,00	17/06/22	0,00	4	0	1,7	DE000SF30YE5
S383S	Call	45,00	16/12/22	0,02	5	5	15,4	LU1493186826
E952S	Call	77,00	16/12/22	0,00	5	0	3,4	LU1521381563
Bureau Veritas Registre International (26.25 EUR)								
X969S	Call	24,50	16/12/22	0,59	5	63	5,5	DE000SH29EX5
R493S	Call	26,00	17/06/22	0,19	5	56	14,7	DE000SH1WV16
6L49S	Call	28,00	17/06/22	0,04	5	21	21,7	DE000SH080U2
T897S	Call	28,50	16/12/22	0,24	5	36	7,6	DE000SH2NKR2
4S62S	Call	30,50	17/03/23	0,22	5	30	6,9	DE000SN0T5R1
2M28S	Call	31,50	16/09/22	0,05	5	13	11,8	DE000SH1GGG9
Capgemini SE (181.78 EUR)								
R964S	Call	190,00	17/06/22	0,26	10	28	18,9	DE000SH10VA7
455KS	Call	190,00	16/09/22	0,91	10	42	8,2	DE000SF45XK2
R783S	Call	200,00	17/06/22	0,09	10	12	22,7	DE000SH1ZM63
625GS	Call	210,00	16/09/22	0,36	10	22	10,4	DE000SF43YB4
X353S	Call	210,00	17/03/23	1,00	10	35	6,1	DE000SH2YQF1
R784S	Call	220,00	17/06/22	0,02	10	4	17,2	DE000SH1ZM71
049DS	Call	220,00	16/12/22	0,51	10	23	8,1	DE000SF6LKZ2
050DS	Call	240,00	16/12/22	0,17	10	11	10,7	DE000SF6LK03
140BS	Call	250,00	16/09/22	0,11	10	7	10,8	DE000SF6A7K3
571DS	Call	260,00	16/12/22	0,18	10	10	9,2	DE000SF6RQC5
Carrefour (19.03 EUR)								
372XS	Put	13,50	17/06/22	0,01	5	5	9,3	DE000SD59AW1
054CS	Call	16,50	16/09/22	0,55	5	72	4,9	DE000SF36LA7
051DS	Call	17,50	16/12/22	0,52	5	62	4,5	DE000SF6LK11
T333S	Put	17,50	17/06/22	0,08	5	29	11,1	DE000SH2FJ12
259ZS	Call	18,50	16/09/22	0,32	5	54	6,2	DE000SF1F1P5
E426S	Call	18,50	17/03/23	0,48	5	56	4,3	DE000SH2QXC0
307ZS	Call	20,50	17/06/22	0,03	5	18	16,7	DE000SF1J7X2
619VS	Call	20,50	16/09/22	0,17	5	35	7,4	DE000SF3LDU5
E427S	Call	20,50	17/03/23	0,32	5	43	5,0	DE000SH2QXD8
8T41S	Call	21,50	16/09/22	0,12	5	27	7,9	DE000SH82WW8
893LS	Put	21,50	17/06/22	0,62	5	85	5,2	DE000SH8W2C9
H717S	Call	22,00	16/12/22	0,21	4	30	6,8	LU1695105988
9782S	Put	22,00	16/09/22	0,80	5	74	3,5	DE000SN06PE7
5N38S	Call	22,50	16/09/22	0,09	5	22	8,2	DE000SH7FAG1
E985S	Call	24,00	16/12/22	0,11	4	19	8,1	LU1521392099
S403S	Call	26,00	16/12/22	0,03	5	10	12,5	LU1493189259
E987S	Call	41,00	16/12/22	0,00	4	0	22,5	LU1521392842
Casino (17 EUR)								
1N84S	Call	14,50	17/03/23	0,40	10	68	2,8	DE000SH3TVL7
Y978S	Call	16,50	17/03/23	0,28	10	58	3,4	DE000SH3JGE4
Y416S	Call	17,50	16/12/22	0,21	10	51	3,9	DE000SH3EM33

Mnémo.	Call/ Put	Prix d'exer. (strike)	Maturité	Cours produit	Parité	Delta %	Elasticité	ISIN
6V11S	Call	17,50	16/06/23	0,27	10	53	3,2	DE000SN043J5
Y413S	Call	18,00	17/06/22	0,05	10	36	10,3	DE000SH3EM09
Y415S	Call	18,50	16/09/22	0,12	10	42	5,5	DE000SH3EM25
G248S	Call	19,00	17/06/22	0,03	10	23	9,9	DE000SH3ARF7
8E92S	Call	20,00	17/06/22	0,01	10	15	13,1	DE000SF66TL4
W781S	Call	20,50	16/09/22	0,06	10	26	6,0	DE000SH2A4D5
W779S	Call	22,00	17/06/22	0,01	10	8	6,7	DE000SH2A4C7
776BS	Call	22,50	16/09/22	0,03	10	16	6,5	DE000SF6JRC0
E428S	Call	22,50	17/03/23	0,07	10	25	4,9	DE000SH2QXE6
1J13S	Call	23,00	17/06/22	0,00	10	6	5,0	DE000SH0SXQ0
3G89S	Call	23,50	16/12/22	0,05	10	19	5,0	DE000SH0UVV0
1J15S	Call	24,50	16/09/22	0,01	10	9	7,2	DE000SH0SXS6
E429S	Call	24,50	17/03/23	0,06	10	20	4,5	DE000SH2QXF3
125US	Call	25,00	17/06/22	0,00	10	3	2,2	DE000SF2RNT5
126US	Call	27,00	17/06/22	0,00	10	3	2,3	DE000SF2RNU3
9F19S	Call	27,50	16/09/22	0,01	10	7	5,4	DE000SH0N567
1J18S	Call	27,50	16/12/22	0,02	10	10	5,2	DE000SH0SXV0
127US	Call	29,00	17/06/22	0,00	10	2	1,4	DE000SF2RNV1
373XS	Call	31,00	17/06/22	0,00	20	1	0,5	DE000SD59AX9
S416S	Call	55,00	16/12/22	0,00	5	1	22,1	LU1493190695
Compagnie Plastic Omnium SA (16.28 EUR)								
3T65S	Call	14,50	17/06/22	0,42	5	78	5,8	DE000SH8NRG7
3N16S	Call	15,50	16/09/22	0,44	5	62	4,4	DE000SH3TYH9
2T84S	Call	16,50	16/09/22	0,34	5	54	5,0	DE000SH8JXZ3
7151S	Call	17,50	17/06/22	0,08	5	32	11,6	DE000SH3QTG7
3N17S	Call	17,50	16/09/22	0,25	5	45	5,6	DE000SH3TVJ5
2T85S	Call	18,50	16/09/22	0,19	5	37	6,0	DE000SH8JX06
G819S	Call	19,50	17/06/22	0,01	5	9	15,3	DE000SH3C0G3
G821S	Call	19,50	16/09/22	0,14	5	29	6,4	DE000SH3C0H1
R976S	Call	21,50	17/06/22	0,00	5	1	1,3	DE000SH10VM2
X378S	Call	21,50	16/12/22	0,15	5	27	5,4	DE000SH2YQ44
7E79S	Call	23,50	16/09/22	0,02	5	8	8,3	DE000SF65HJ5
T943S	Call	25,50	16/12/22	0,05	5	12	6,6	DE000SH2NLP4
3K92S	Call	27,50	17/06/22	0,00	5	0	0,1	DE000SH0KQ34
368NS	Call	30,50	17/06/22	0,00	5	0	0,0	DE000SF3HDV1
Credit Agricole (10.55 EUR)								
U484S	Put	6,50	16/12/22	0,12	2	11	4,8	LU1964788175
5E59S	Put	9,00	17/06/22	0,10	2	26	12,3	DE000SH7AXG4
1N91S	Call	9,50	17/06/22	0,22	2	52	11,9	DE000SH3TVS2
1N92S	Call	10,00	17/06/22	0,11	2	33	15,9	DE000SH3TVT0
1N93S	Call	10,00	16/09/22	0,26	2	41	8,0	DE000SH3TVU8
1N94S	Call	10,00	16/12/22	0,37	2	44	6,1	DE000SH3TVV6
934LS	Put	10,00	17/06/22	0,31	2	60	9,9	DE000SF2FJW2
7123S	Call	10,50	17/06/22	0,05	2	18	19,3	DE000SH3QSU0
7124S	Call	11,00	17/06/22	0,02	2	10	17,3	DE000SH3QSV8
7126S	Call	11,00	16/09/22	0,11	2	23	10,0	DE000SH3QSX4
1N95S	Call	11,00	16/12/22	0,18	2	28	7,8	DE000SH3TVW4
1N96S	Call	11,00	17/03/23	0,26	2	33	6,4	DE000SH3TVX2
024LS	Put	11,00	16/09/22	0,83	2	70	4,4	DE000SF5N386
020KS	Call	11,50	17/06/22	0,01	2	5	14,0	DE000SF4SQV8
7125S	Call	12,00	17/06/22	0,01	2	3	8,0	DE000SH3QSW6
021KS	Call	12,00	16/09/22	0,05	2	12	10,8	DE000SF4SQW6
S439S	Call	12,00	16/12/22	0,07	2	14	10,8	LU1493193103
7127S	Call	12,00	17/03/23	0,14	2	21	7,4	DE000SH3QSY2
500RS	Call	12,50	17/06/22	0,00	2	2	4,1	DE000SF0NHL7
U481S	Call	12,50	16/12/22	0,04	2	10	13,5	LU1964787953
579VS	Call	13,00	16/09/22	0,04	2	9	9,1	DE000SF3JNT0
G779S	Call	13,00	17/03/23	0,08	2	13	7,8	DE000SH3CZP5
937XS	Call	13,50	17/06/22	0,00	2	1	1,8	DE000SF0GQV1
052DS	Call	13,50	16/12/22	0,02	2	6	11,3	DE000SF6LK29
580VS	Call	14,00	16/09/22	0,02	2	6	10,3	DE000SF3JNU8
3M93S	Put	14,00	17/06/22	2,17	2	93	2,2	DE000SH1JUF6
938XS	Call	14,50	17/06/22	0,00	2	0	0,8	DE000SF0GQW9
053DS	Call	14,50	16/12/22	0,03	2	6	8,4	DE000SF6LK37
E432S	Call	15,00	17/03/23	0,01	2	4	9,8	DE000SH2QXH9
375XS	Call	15,50	17/06/22	0,00	2	0	0,2	DE000SD59AZ4
054DS	Call	15,50	16/12/22	0,02	2	5	8,4	DE000SF6LK45
F032S	Call	24,00	16/12/22	0,00	2	0	2,9	LU1521407624
Danone (54.7 EUR)								
336NS	Put	50,00	17/06/22	0,08	5	15	18,6	DE000SF3HCX9
A478S	Put	50,00	16/12/22	0,49	5	30	6,5	DE000SH1JD31
8F73S	Call	55,00	17/06/22	0,28	5	48	18,2	DE000SH0NVG6
391ES	Call	55,00	16/09/22	0,61	5

Mnémo.	Call/ Put	Prix d'exer. (strike)	Maturité	Cours produit	Parité	Delta %	Elasticité	ISIN
E538S	Call	48,50	16/12/22	0,81	4	43	6,0	DE000SH2S7Q0
894LS	Call	50,00	16/09/22	0,38	4	31	9,2	DE000SH8W2D7
095ES	Call	54,00	16/09/22	0,22	4	20	9,8	DE000SF6TVE7
3T55S	Call	59,00	16/09/22	0,06	4	8	13,0	DE000SH8NQ82
Eiffage (90.82 EUR)								
2N21S	Call	90,00	17/03/23	2,30	5	58	4,5	DE000SH3TWA8
R787S	Call	95,00	17/06/22	0,28	5	31	19,9	DE000SH1ZNA8
344NS	Call	100,00	17/06/22	0,04	5	7	27,2	DE000SF3HC51
6G91S	Call	100,00	16/09/22	0,62	5	33	9,4	DE000SH003X8
777BS	Call	110,00	16/09/22	0,21	5	15	12,1	DE000SF6JRD8
E438S	Call	110,00	17/03/23	0,81	5	30	6,5	DE000SH2QXP2
B842S	Call	115,00	16/12/22	0,35	5	18	8,8	DE000SH1S838
Electricite de France (8.37 EUR)								
5M85S	Put	6,08	16/09/22	0,15	1	11	5,3	DE000SH71062
B834S	Put	6,21	17/06/22	0,00	1	3	8,7	DE000SH1S8W7
B839S	Put	6,21	16/12/22	0,34	1	17	4,0	DE000SH1S812
4C62S	Put	7,08	16/09/22	0,34	1	23	5,1	DE000SH7YPP1
4C64S	Put	7,21	16/12/22	0,61	1	28	3,6	DE000SH7YPR7
4C56S	Put	7,58	17/06/22	0,13	1	21	11,0	DE000SH7YPK2
3Q48S	Put	7,71	17/03/23	0,97	1	35	2,9	DE000SH8PGC4
4C66S	Call	8,04	17/03/23	1,45	1	62	3,5	DE000SH7YPS5
8Q13S	Put	8,21	16/12/22	1,05	1	42	3,3	DE000SH80C44
5R16S	Call	8,50	16/09/22	0,78	1	53	5,4	DE000SN0FY70
4C58S	Put	8,58	17/06/22	0,50	1	56	8,6	DE000SH7YPM8
R463S	Call	8,61	16/12/22	1,03	1	53	4,4	DE000SH1VBV8
4C67S	Call	9,04	17/03/23	1,03	1	50	4,0	DE000SH7YPT3
6C23S	Call	9,06	17/06/22	0,14	1	27	13,4	DE000SH7ZLC5
1U53S	Put	9,08	17/06/22	0,84	1	73	7,0	DE000SH84SA8
6V15S	Call	9,54	16/06/23	1,03	1	48	3,8	DE000SN043N7
W783S	Call	9,56	17/06/22	0,06	1	15	14,3	DE000SH2A4F0
4C59S	Call	10,00	16/09/22	0,31	1	28	6,9	DE000SH7YPN6
3G94S	Call	10,04	17/06/22	0,02	1	8	14,3	DE000SH0UVZ1
E435S	Call	10,04	17/03/23	0,75	1	40	4,4	DE000SH2QXL1
525VS	Put	10,04	17/06/22	1,76	1	92	4,4	DE000SF3H573
3G95S	Call	10,52	16/12/22	0,37	1	27	6,0	DE000SH0UV01
977PS	Call	11,00	17/06/22	0,00	1	1	2,9	DE000SF2NCZ4
204US	Call	11,00	16/09/22	0,16	1	17	7,7	DE000SF2S2L6
3G96S	Call	11,47	16/12/22	0,30	1	22	5,8	DE000SH0UV19
378XS	Call	11,95	17/06/22	0,00	2	1	1,8	DE000SD59A21
026PS	Call	11,95	16/09/22	0,10	1	11	7,6	DE000SF30YF2
1J39S	Call	12,43	16/12/22	0,18	1	15	6,3	DE000SH0SX29
734SS	Call	12,91	16/09/22	0,06	1	8	7,4	DE000SF1UD14
H737S	Call	13,39	16/12/22	0,04	2	9	9,9	LU1695108065
427PS	Call	13,86	17/06/22	0,00	2	0	0,4	DE000SF0ERT8
019HS	Call	13,86	16/09/22	0,03	1	4	6,6	DE000SF5GAQ4
Elior Group (2.83 EUR)								
2T71S	Call	2,90	16/09/22	0,07	5	55	3,9	DE000SH8JXM1
1Q93S	Call	3,10	16/09/22	0,06	5	48	3,8	DE000SH8FCN1
2N23S	Call	3,20	17/06/22	0,01	5	30	8,5	DE000SH3TWC4
5E63S	Call	3,60	17/06/22	0,01	5	18	5,1	DE000SH7AXK6
5E65S	Call	3,70	16/09/22	0,04	5	33	3,7	DE000SH7AXM2
5E67S	Call	3,70	16/12/22	0,05	5	38	3,6	DE000SH7AXP5
5E64S	Call	3,80	17/06/22	0,01	5	15	4,2	DE000SH7AXL4
7133S	Call	4,00	17/06/22	0,00	5	12	3,5	DE000SH3QS17
7134S	Call	4,00	16/09/22	0,03	5	28	4,0	DE000SH3QS25
5E68S	Call	4,10	16/12/22	0,04	5	32	3,7	DE000SH7AXQ3
5E66S	Call	4,20	16/09/22	0,03	5	26	3,6	DE000SH7AXN0
G784S	Call	4,50	17/06/22	0,00	5	9	2,5	DE000SH3CZT7
D895S	Call	5,00	16/09/22	0,02	5	19	3,5	DE000SH2K3T1
S322S	Call	5,50	17/06/22	0,00	5	5	1,4	DE000SH116B4
B191S	Call	6,00	16/09/22	0,01	5	13	7,6	DE000SH1UTB4
6L58S	Call	6,50	17/06/22	0,00	5	4	20,8	DE000SH08015
6L59S	Call	7,00	17/06/22	0,00	5	3	16,3	DE000SH08023
Engie (12.7 EUR)								
936LS	Put	10,00	17/06/22	0,02	2	6	9,5	DE000SF2FJY8
2N32S	Call	11,00	16/12/22	1,14	2	75	4,1	DE000SH3TWK7
3Q51S	Put	11,00	17/03/23	0,37	2	27	4,2	DE000SH8PGE0
2N29S	Call	11,50	17/06/22	0,68	2	81	7,0	DE000SH3TWH3
2N34S	Call	11,50	17/03/23	1,04	2	69	3,9	DE000SH3TWM3
570SS	Call	12,00	17/06/22	0,47	2	71	8,8	DE000SF1PZ31
528NS	Call	12,00	16/09/22	0,67	2	65	5,7	DE000SF3NSK0
2N33S	Call	12,00	16/12/22	0,78	2	64	4,8	DE000SH3TWL5
621VS	Put	12,00	17/06/22	0,13	2	29	12,1	DE000SF3LDW1
2N35S	Call	12,50	17/03/23	0,73	2	58	4,7	DE000SH3TWN1
6V17S	Call	12,50	16/06/23	0,69	2	53	4,5	DE000SN043Q0
740SS	Call	13,00	17/06/22	0,15	2	41	15,2	DE000SF1UD71
582VS	Call	13,00	16/09/22	0,37	2	48	7,5	DE000SF3JNW4
055DS	Call	13,00	16/12/22	0,49	2	50	6,0	DE000SF6LK52
961CS	Put	13,00	16/09/22	0,52	2	52	5,9	DE000SF6GD33
379XS	Call	14,00	17/06/22	0,04	2	14	17,2	DE000SD59A39
529NS	Call	14,00	16/09/22	0,17	2	30	10,5	DE000SF3NSL8
R789S	Call	15,00	17/06/22	0,01	2	4	13,8	DE000SH1ZNC4
056DS	Call	15,00	16/12/22	0,15	2	23	9,2	DE000SF6LK60
E443S	Call	16,00	17/03/23	0,10	2	16	9,2	DE000SH2QXT4
H744S	Call	17,49	16/12/22	0,04	2	7	12,0	LU1695108909
Eramet (141.22 EUR)								
2M44S	Put	72,00	16/09/22	0,21	20	8	2,7	DE000SH1GGV8
939LS	Call	76,50	17/06/22	3,14	20	96	2,1	DE000SF2FJ16
R499S	Put	82,00	16/12/22	0,45	20	13	2,1	DE000SH1WV73
W769S	Put	87,00	17/06/22	0,07	20	6	5,5	DE000SH1XE32
S323S	Call	91,50	17/06/22	2,43	20	92	2,6	DE000SH116C2
129LS	Call	96,50	17/06/22	2,20	20	91	2,8	DE000SF5TGH3
2M43S	Call	101,50	16/09/22	2,35	20	81	2,4	DE000SH1GGU0
Y585S	Put	102,00	16/12/22	0,74	20	21	2,0	DE000SH3FTN6
320AS	Call	106,50	17/06/22	1,77	20	86	3,4	DE000SF5WDP7
Y418S	Put	107,00	17/06/22	0,16	20	14	6,0	DE000SH3EM58
R792S	Call	111,50	17/06/22	1,54	20	83	3,7	DE000SH1ZNE0
3414S	Call	116,50	17/03/23	2,38	20	73	2,1	DE000SN0CQZ1
5Z89S	Put	117,00	17/06/22	0,24	20	21	6,0	DE000SH76SM9
3Q52S	Put	117,00	17/03/23	1,27	20	27	1,5	DE000SH8PGF7
E445S	Call	121,50	17/06/22	1,14	20	75	4,5	DE000SH2QXV0
6V21S	Call	121,50	16/06/23	2,47	20	71	2,0	DE000SN043T4
3E35S	Put	122,00	16/12/22	1,13	20	30	1,9	DE000SH33PP9
R614S	Call	126,50	17/06/22	0,93	20	70	5,2	DE000SH1XPF7
E448S	Call	126,50	16/12/22	1,85	20	68	2,5	DE000SH2QXY4
6C26S	Call	126,50	17/03/23	2,11	20	69	2,3	DE000SH7ZLF8
E586S	Call	131,50	17/06/22	0,77	20	64	5,7	DE000SH2T2Z1
E446S	Call	131,50	16/09/22	1,36	20	63	3,3	DE000SH2QXW8
4C71S	Put	132,00	16/09/22	1,03	20	37	2,5	DE000SH7YPW7

Mnémo.	Call/ Put	Prix d'exer. (strike)	Maturité	Cours produit	Parité	Delta %	Elasticité	ISIN
X359S	Call	136,50	17/06/22	0,63	20	57	6,3	DE000SH2YQM7
E587S	Call	136,50	16/12/22	1,58	20	62	2,7	DE000SH2T206
5Z88S	Put	137,00	17/06/22	0,52	20	43	5,6	DE000SH76SN7
895LS	Put	137,00	17/03/23	1,78	20	36	1,4	DE000SH8W2E5
9T62S	Call	141,50	17/06/22	0,49	20	50	7,0	DE000SH83YG5
X361S	Call	141,50	16/09/22	1,13	20	57	3,5	DE000SH2YQN5
6V23S	Call	141,50	16/06/23	2,04	20	64	2,2	DE000SN043V0
3T57S	Put	142,00	16/12/22	1,64	20	40	1,7	DE000SH8NRA0
Y584S	Call	146,50	17/06/22	0,31	20	41	9,1	DE000SH3FTM8
9T65S	Call	146,50	16/09/22	0,99	20	53	3,7	DE000SH83YK7
8T52S	Call	151,50	16/09/22	0,93	20	50	3,7	DE000SH82W63
6V24S	Call	151,50	16/06/23	1,86	20	61	2,3	DE000SN043W8
3E28S	Call	156,50	17/06/22	0,18	20	27	10,2	DE000SH33PH6
7136S	Call	156,50	16/12/22	1,21	20	53	3,0	DE000SH3QS41
3412S	Call	156,50	17/03/23	1,51	20	56	2,6	DE000SN0CQ16
9T64S	Call	161,50	17/06/22	0,16	20	24	9,9	DE000SH83YJ9
3E32S	Call	161,50	16/09/22	0,71	20	43	4,2	DE000SH33PL8
3E29S	Call	166,50	17/06/22	0,11	20	18	10,9	DE000SH33PJ2
5M89S	Call	166,50	17/03/23	1,36	20	52	2,7	DE000SH711A4
4C69S	Call	176,50	17/06/22	0,05	20	10	12,2	DE000SH7YPV9
3E34S	Call	176,50	16/12/22	0,91	20	44	3,3	DE000SH33PN4
5M86S	Call	186,50	17/06/22	0,03	20	6	11,2	DE000SH71070
5Z87S	Call	186,50	17/03/23	1,04	20	44	3,0	DE000SH76SP2
5M88S	Call	196,50	16/12/22	0,74	20	37	3,5	DE000SH71096
8N66S	Call	201,50	16/09/22	0,39	20	26	4,7	DE000SH73T85
EssilorLuxottica (146.72 EUR)								
131LS	Put	130,00	16/09/22	0,65	10	28	6,2	DE000SF5TGK7
130LS	Put	135,00	17/06/22	0,29	10	27	12,5	DE000SF5TGJ9
2N37S	Call	145,00	17/06/22	0,56	10	50	12,5	DE000SH3TWQ4
380XS	Call	150,00	17/06/22	0,33	10	36	15,6	DE000SD59A47
2N41S	Call	150,00	16/12/22	1,16	10	48	6,0	DE000SH3TWT8
B679S	Put	150,00	16/09/22	1,43	10	54	5,4	DE000SH1NZU6
2N38S	Call	155,00	17/06/22	0,18	10	24	17,2	DE000SH3TWR2
780FS	Put	155,00	17/06/22	1,25	10	75	8,1	DE000SF4PJV9
C954S	Call	160,00	17/06/22	0,10	10	15	18,4	DE000SH16H97
G786S	Call	160,00	16/09/22	0,48	10	31	8,7	DE000SH3CZV3
Y586S	Call	160,00	17/03/23	0,97	10	40	5,5	DE000SH3FTP1
2N39S	Call	165,00	17/06/22	0,06	10	9	18,3	DE000SH3TWS0
429PS	Call	170,00	17/06/22	0,04	10	6	17,4	DE000SF0ERV4
8T54S	Call	170,00	16/09/22	0,25	10	20	10,1	DE000SH82W89
X362S	Call	170,00	16/12/22	0,45	10	26	7,5	DE000SH2YQP0
6V25S	Call	170,00	16/06/23	0,78	10	33	5,4	DE000SN043X6
R793S	Call	180,00	17/06/22	0,00	10	2	16,5	DE000SH1ZNF7
781FS	Call	180,00	16/09/22	0,12	10	11	11,8	DE000SF4PJW7
E919S	Call	180,00	17/03/23	0,43	10	23	6,9	DE000SH2VN16
R794S	Call	200,00	17/06/22	0,00	10	1	2,6	DE000SH1ZNG5
E449S	Call	200,00	17/03/23	0,19	10	12	8,0	DE000SH2QXZ1
036BS	Call	210,00	17/06/22	0,00	10	0	1,6	DE000SH59ZG6
058DS	Call	210,00	16/12/22	0,11	10	8	9,5	DE000SF6LK86
482BS	Call	230,00	17/06/22	0,00	10	0	0,7	DE000SF6FE25
A581S	Call	230,00	16/12/22	0,02	10	3	12,4	DE000SF6V0P2
EURAZEO SE (71.08 EUR)								
2N44S	Call	62,89	16/09/22	1,15	10	73	4,5	DE000SH3TWW2
3F35S	Call	68,78	17/06/22	0,42	10	64	10,6	DE000SH0AD07
A582S	Call	78,61	16/09/22	0,28	10	34	8,4	DE000SF6V0Q0
346NS	Call	88,43	17/06/22	0,00	10	1	3,0	DE000SF3HC77
5N44S	Call	88,43	16/12/22	0,22	10	23	7,3	DE000SH7FAM9
Faurecia (22.73 EUR)								
2T81S	Call	15,00	17/03/23	0,92	10	84	2,0	DE000SH8JXW0
2T77S	Put	15,00	16/09/22	0,07	10	12	3,5	DE000SH8JXT6
2T79S	Put	15,00	16/12/22	0,13	10	15	2,5	DE000SH8JXV2
5M93S	Call	17,00	17/03/23	0,81	10	79	2,2	DE000SH711D8
6C31S	Call	19,00	17/03/23	0,69	10	73	2,4	DE000SH7ZLK8
5E73S	Put	19,00	17/06/22	0,04	10	17	7,8	DE000SH7AXU5
1S18S	Call	20,00	17/06/22	0,34	10	77	5,0	DE000SN0Q612
7143S	Put	20,00	16/09/22	0,20	10	30	3,2	DE000SH3QS90
7144S	Put	20,00	16/12/22	0,29	10	31	2,3	DE000SH3QTA0
1S19S	Call	21,00	16/09/22	0,41	10	66	3,5	DE000SN0Q620
6C32S	Call	21,00	17/03/23	0,57	10	67	2,6	DE000SH7ZLL6
5E74S	Put	21,00	17/06/22	0,09	10	30	6,9	DE000SH7AXV3
2T72S	Call	22,00	17/06/22	0,19	10	61	6,9	DE000SH8JXN9
2T73S	Call	23,00	17/06/22	0,14	10	51	7,7	DE000SH8JXP4
2T76S	Call	23,00	16/09/22	0,30	10	56	4,1	DE000SH8JXS8
3E36S	Put	23,00	17/06/22	0,17	10	49	6,2	DE000SH33PQ7
5M91S	Call	24,00	17/06/22	0,09	10	40	9,2	DE000SH711B2
6V28S	Call	24,00	16/06/23	0,50	10	59	2,6	DE000SN04301
2T74S	Call	25,00	17/06/22	0,07	10	32	9,0	DE000SH8JXQ2
5M92S	Call	25,00	16/09/22	0,22	10	46	4,5	DE000SH711C0
6C34S	Call	25,00	17/03/23	0,39	10	54	3,1	DE000SH7ZLN2
7139S	Put	25,00	17/06/22	0,29	10	68	5,2	DE000SH3QS74
Y982S	Put	25,00	16/09/22	0,45	10	54	2,7	DE000SH3JGH7
2N45S	Call	26,00	17/06/22	0,03	10	21	11,9	DE000SH3TWX0
329WS	Call	26,00	16/09/22	0,19	10	41	4,7	DE000SH875Y7
6V29S	Call	26,00	16/06/23	0,43	10	53	2,8	DE000SN04319
2N47S	Call	27,00	16/09/22	0,16	10	37	5,0	DE000SH3TWZ5
6C35S	Call	27,00	17/03/23	0,32	10	48	3,3	DE000SH7ZLP7
2N46S	Call	28,00	17/06/22	0,02	10	15	11,1	DE000SH3TWY8
9778S	Call	28,00	16/09/22	0,14	10	33	5,0	DE000SN06PH0
2N52S	Call	28,00	16/12/22	0,23	10	41	3,8	DE000SH3TW26
2N48S	Call	29,00	16/09/22	0,13	10	30	4,9	DE000SH3TW00
71A9S	Call	30,00	16/06/23	0,32	10	44	2,8	DE000SN2D1L9
8E96S	Put	30,00	16/09/22	0,84	10	73	1,8	DE000SF66TQ3
Y981S	Call	32,00	17/06/22	0,01	10	6	6,0	DE000SH3JGG9
3E37S	Call	32,00	16/12/22	0,15	10	30	4,0	DE000SH33PR5
7142S	Call	32,50	16/09/22	0,08	10	21	4,9	DE000SH3QS82
Y587S	Call	34,00	17/06/22	0,00	10	4	4,0	DE000SH3FTQ9
Y983S	Call	35,00	16/12/22	0,08	10	20	4,8	DE000SH3JGJ3
G789S	Call	36,00	17/06/22	0,00	10	3	2,9	DE000SH3CZY7
G791S	Call	37,50	16/09/22	0,01	10	7	7,6	DE000SH3CZZ4
X973S	Call	38,00	17/06/22	0,00	10	2	1,9	DE000SH29E04
706MS	Call	40,00	17/06/22	0,00	10	1	1,5	DE000SF20D30
7821S	Call	40,00	16/12/22	0,05	10	14	5,2	DE000SF68AH8
8E95S	Call	42,50	16/09/22	0,02	10	6	4,9	DE000SF66TP5
942LS	Call	45,00	17/06/22	0,00	10	1	0,6	DE000SF2FJ40
7E75S	Call	45,00	16/12/22	0,02	10	7	5,1	DE000SF65HE6
887TS	Call	50,00	17/06/22	0,00	10	0	8,1	DE000SF2HDE9
222DS	Call	50,00	16/12/22	0,03	10	8	6,3	DE000SF6ME67
223DS	Call	55,00	16/12/22	0,01	10	4	9,5	DE000SF6ME75
916DS	Call	60,00	16/12/22	0,00	10	2	17,1	DE000SF6TF02

Mnémo.	Call/ Put	Prix d'exer. (strike)	Maturité	Cours produit	Parité	Delta %	Elasticité	ISIN
Gaztransport et technigaz SA (124.87 EUR)								
6C36S	Call	100,00	17/06/22	0,60	40	90	4,3	DE000SH7ZLQ5
6C37S	Call	110,00	17/06/22	0,38	40	80	6,0	DE000SH7ZLR3
553JS	Call	120,00	17/06/22	0,17	40	61	9,4	DE000SH74ML9
8M88S	Call	130,00	17/06/22	0,07	40	34	12,5	DE000SH8LAR4
Gecina SA (105.66 EUR)								
Y985S	Call	105,00	17/06/22	0,09	40	54	13,5	DE000SH3JGL9
5M94S	Call	105,00	16/09/22	0,15	40	49	7,6	DE000SH711E6
R972S	Call	115,00	16/09/22	0,06	40	28	10,5	DE000SH10VH2
5E75S	Call	125,00	16/09/22	0,03	40	15	9,8	DE000SH7AXW1
3T58S	Call	125,00	16/12/22	0,06	40	22	8,1	DE000SH8NRB8
2M48S	Call	135,00	16/09/22	0,01	40	9	11,5	DE000SH1GGZ9
Getlink (18.36 EUR)								
531NS	Put	13,00	17/06/22	0,00	2	0	1,0	DE000SF3NSN4
349NS	Call	17,00	17/06/22	0,70	2	81	9,7	DE000SF3HDA5
5Z86S	Call	19,00	17/06/22	0,15	2	33	17,9	DE000SH76SQ0
6M89S	Call	20,00	16/12/22	0,60	2	41	5,8	DE000SH8BVC3
Hermes Intl (1022.05 EUR)								
1S31S	Put	800,00	16/12/22	0,46	100	19	3,9	DE000SN0Q7B4
5B85S	Put	900,00	17/06/22	0,15	100	18	10,5	DE000SH7KKY3
1S27S	Put	900,00	16/09/22	0,49	100	27	5,1	DE000SN0Q695
4S72S	Put	950,00	17/03/23	1,05	100	35	3,1	DE000SN0T509
5E77S	Put	1000,00	17/06/22	0,35	100	40	10,7	DE000SH7AXY7
034LS	Put	1000,00	16/09/22	0,83	100	42	4,8	DE000SF5N4J8
1S26S	Call	1050,00	16/09/22	0,77	100	49	6,1	DE000SN0Q687
1S23S	Put	1050,00	17/06/22	0,62	100	57	8,7	DE000SN0Q653
1S25S	Call	1075,00	15/07/22	0,40	100	40	9,3	DE000SN0Q679
3E38S	Call	1100,00	17/06/22	0,16	100	26	14,9	DE000SH33PS3
8R81S	Call	1100,00	16/09/22	0,55	100	40	6,9	DE000SN0LB87
9U46S	Call	1100,00	17/03/23	0,99	100	47	4,5	DE000SN0SY83
350NS	Put	1100,00	17/06/22	0,91	100	76	7,8	DE000SF3HDB3
2N58S	Call	1150,00	17/06/22	0,08	100	15	15,9	DE000SH3TW83
711TS	Call	1200,00	17/06/22	0,04	100	8	15,9	DE000SF2EQV2
X364S	Call	1200,00	16/09/22	0,19	100	21	9,8	DE000SH2YQR6
2N59S	Call	1200,00	16/12/22	0,47	100	31	6,3	DE000SH3TW91
8R82S	Call	1200,00	16/06/23	0,80	100	39	4,5	DE000SN0LB95
8T56S	Call	1250,00	16/09/22	0,17	100	18	9,9	DE000SH82XA2
323JS	Call	1300,00	16/09/22	0,10	100	12	11,3	DE000SF3S7U5
E921S	Call	1300,00	16/12/22	0,26	100	20	7,7	DE000SH2VN24
6C43S	Call	1300,00	17/03/23	0,40	100	26	6,4	DE000SH7ZLW3
351NS	Put	1300,00	17/06/22	2,78	100	97	3,5	DE000SF3HDC1
A489S	Put	1300,00	16/12/22	3,04	100	80	2,7	DE000SH1JED5
C478S	Call	1350,00	17/06/22	0,00	100	1	4,5	DE000SH1ZXV3
756SS	Call	1400,00	17/06/22	0,00	100	1	2,2	DE000SF1UEP8
278GS	Call	1400,00	16/09/22	0,04	100	6	12,2	DE000SF4XBS6
B192S	Call	1400,00	16/12/22	0,15	100	13	8,4	DE000SH1UTC2
364BS	Put	1400,00	16/09/22	3,83	100	93	2,5	DE000SF6EQ55
R797S	Call	1450,00	17/06/22	0,00	100	1	1,7	DE000SH1ZNK7
277GS	Call	1500,00	17/06/22	0,00	100	0	1,6	DE000SF4XBR8
584VS	Call	1500,00	16/09/22	0,02	100	3	11,8	DE000SF3JNY0
C958S	Call	1500,00	16/12/22	0,08	100	8	8,9	DE000SH16JD3
R798S	Call	1550,00	17/06/22	0,00	100	0	1,4	DE000SH1ZNL5
484NS	Call	1600,00	17/06/22	0,00	100	0	0,5	DE000SF3MXM8
C957S	Call	1600,00	16/09/22	0,01	100	2	10,4	DE000SH16JC5
059DS	Call	1600,00	16/12/22	0,05	100	6	9,4	DE000SF6LK94
5Z84S	Call	1600,00	16/06/23	0,15	100	11	6,9	DE000SH76SS6
573DS	Call	1800,00	17/06/22	0,00	100	0	0,2	DE000SF6RQE1
575DS	Call	1800,00	16/12/22	0,00	100	1	6,1	DE000SF6RQG6
A648S	Call	2000,00	17/06/22	0,00	100	0	0,2	DE000SF6W9N7
A649S	Call	2000,00	16/12/22	0,00	100	1	4,7	DE000SF6W9P2
Imerys (33.79 EUR)								
5777S	Call	32,00	17/06/22	0,27	10	68	8,3	DE000SN00SU0
7822S	Call	34,00	17/06/22	0,14	10	50	11,3	DE000SF68AJ4
5776S	Call	34,00	16/09/22	0,31	10	54	5,7	DE000SN00SV8
2N62S	Call	36,00	17/06/22	0,06	10	30	14,4	DE000SH3TXB4
2N63S	Call	36,00	16/09/22	0,22	10	44	6,4	DE000SH3TXC2
Y588S	Call	38,50	16/12/22	0,24	10	39	5,3	DE000SH3FTR7
4S73S	Call	39,00	16/09/22	0,12	10	30	7,7	DE000SN0T517
778BS	Call	41,00	16/09/22	0,05	10	17	9,1	DE000SF6JRE6
4S74S	Call	41,00	17/03/23	0,24	10

Mnémo.	Call/ Put	Prix d'exer. (strike)	Maturité	Cours produit	Parité	Delta %	Elasticité	ISIN
2N81S	Call	600,00	17/03/23	0,21	50	18	7,3	DE000SH3TXU4
7B54S	Put	600,00	17/06/22	3,04	50	99	2,9	DE000SH7PNM1
X367S	Call	610,00	17/06/22	0,00	50	1	1,7	DE000SH2YQU0
2N76S	Call	630,00	17/06/22	0,00	50	1	1,5	DE000SH3TXQ2
786FS	Call	650,00	17/06/22	0,00	50	0	0,7	DE000SF4PJ12
916JS	Call	650,00	16/09/22	0,03	50	5	11,5	DE000SF4QL82
X368S	Call	650,00	17/03/23	0,14	50	13	7,5	DE000SH2YQV8
520QS	Call	700,00	16/09/22	0,00	50	1	6,5	DE000SF3TYE8
026KS	Call	700,00	16/12/22	0,04	50	5	8,5	DE000SF4SQ10
E451S	Call	700,00	17/03/23	0,09	50	9	7,8	DE000SH2QX03
381XS	Call	750,00	17/06/22	0,00	50	0	0,2	DE000SD59A54
A884S	Call	750,00	16/12/22	0,04	50	4	8,0	DE000SH1PZ29
5G31S	Call	750,00	17/03/23	0,05	50	6	8,5	DE000SH0XPY0
382XS	Call	800,00	17/06/22	0,00	50	0	0,1	DE000SD59A62
340QS	Call	800,00	16/09/22	0,00	50	1	4,2	DE000SF3N6X6
280GS	Call	800,00	16/12/22	0,03	50	3	7,6	DE000SF4XBU2
E452S	Call	800,00	17/03/23	0,04	50	4	8,0	DE000SH2QX11
576DS	Call	850,00	17/06/22	0,00	50	0	0,1	DE000SF6RQH4
577DS	Call	850,00	16/09/22	0,00	50	1	2,5	DE000SF6RQJ0
A885S	Call	850,00	16/12/22	0,02	50	2	7,0	DE000SH1PZ37
1J41S	Call	850,00	17/03/23	0,03	50	4	8,2	DE000SH0SX37
001FS	Call	900,00	16/12/22	0,01	50	2	16,0	DE000SH1GV81
914ZS	Call	1000,00	16/03/23	0,00	50	1	60,2	DE000SF1VXA8
Klepierre SA (21.53 EUR)								
648FS	Call	22,50	16/12/22	0,54	5	53	4,2	DE000SF4KXL2
8T67S	Call	23,50	16/09/22	0,29	5	42	6,0	DE000SH82XL9
2T83S	Call	23,50	17/03/23	0,57	5	50	3,8	DE000SH8JXY6
E541S	Put	23,50	17/06/22	0,47	5	72	6,5	DE000SH2S7S6
459KS	Call	24,50	16/09/22	0,22	5	35	6,6	DE000SF45XP1
A491S	Call	24,50	16/12/22	0,38	5	43	4,7	DE000SH1JEE3
6V33S	Call	24,50	16/06/23	0,50	5	44	3,7	DE000SN04343
R811S	Call	25,50	17/06/22	0,03	5	13	13,5	DE000SH1ZNN1
6C51S	Call	25,50	17/03/23	0,42	5	42	4,2	DE000SH7ZL35
950LS	Call	26,50	17/06/22	0,02	5	9	12,4	DE000SF2FKC2
952LS	Call	26,50	16/09/22	0,08	5	19	9,1	DE000SF2FKE8
367BS	Call	26,50	16/12/22	0,27	5	33	5,3	DE000SF6EQ89
8T69S	Call	27,50	16/09/22	0,10	5	20	7,8	DE000SH82XN5
B684S	Call	28,50	16/12/22	0,19	5	26	5,5	DE000SH1NZY8
556JS	Call	29,50	17/03/23	0,23	5	27	4,9	DE000SH74MM7
F579S	Call	30,50	16/09/22	0,05	5	11	8,0	DE000SH22JD1
F662S	Call	32,50	16/12/22	0,10	5	15	6,0	DE000SH235M9
Korian SA (19.46 EUR)								
T927S	Put	13,00	16/09/22	0,02	10	8	5,4	DE000SH2NK92
X372S	Put	15,00	16/09/22	0,05	10	17	5,5	DE000SH2YQY2
T933S	Put	15,50	16/12/22	0,12	10	23	3,5	DE000SH2NLE8
T929S	Call	16,00	16/12/22	0,45	10	74	3,1	DE000SH2NLB4
5N45S	Put	17,50	17/06/22	0,02	10	18	11,4	DE000SH7FAN7
T931S	Call	18,00	16/12/22	0,34	10	64	3,5	DE000SH2NLC2
3Q61S	Put	18,00	17/03/23	0,30	10	35	2,2	DE000SH8PGP6
D141S	Call	19,00	17/06/22	0,11	10	60	9,7	DE000SH19TN5
6C55S	Call	19,00	17/03/23	0,37	10	60	3,1	DE000SH7ZL76
1L17S	Put	19,50	17/06/22	0,10	10	48	8,5	DE000SH7SVD7
D142S	Call	20,00	17/06/22	0,07	10	44	10,7	DE000SH19TP0
C963S	Call	21,00	16/09/22	0,13	10	41	5,7	DE000SH16JH4
6C56S	Call	21,00	17/03/23	0,29	10	52	3,4	DE000SH7ZL84
T932S	Call	22,00	16/12/22	0,17	10	42	4,5	DE000SH2NLD0
T926S	Call	23,00	16/09/22	0,07	10	28	6,9	DE000SH2NK84
2D77S	Call	23,00	17/03/23	0,24	10	45	3,5	DE000SH79115
S539S	Call	24,00	17/06/22	0,00	10	6	5,5	DE000SH14BP9
5N46S	Call	24,00	16/12/22	0,12	10	33	4,9	DE000SH7FAP2
8T73S	Call	25,00	16/09/22	0,04	10	18	7,1	DE000SH82XR6
4S82S	Call	25,00	17/03/23	0,19	10	38	3,7	DE000SN0T582
S327S	Call	26,00	17/06/22	0,00	10	2	2,3	DE000SH116G3
S331S	Call	26,00	16/09/22	0,02	10	12	7,6	DE000SH116H1
697HS	Call	28,00	17/06/22	0,00	10	1	0,6	DE000SF5W8Q3
228DS	Call	30,00	16/09/22	0,00	10	3	3,0	DE000SF6MFC9
356NS	Call	32,00	17/06/22	0,00	10	0	0,1	DE000SF3HDH0
229DS	Call	34,00	16/09/22	0,00	10	1	0,8	DE000SF6MFD7
Legrand (80.04 EUR)								
G793S	Call	80,00	17/06/22	0,42	5	43	15,7	DE000SH3CZ14
G794S	Call	80,00	16/09/22	1,00	5	49	7,8	DE000SH3CZ22
2N85S	Call	80,00	16/12/22	1,39	5	52	5,9	DE000SH3TXY6
E923S	Call	90,00	16/12/22	0,59	5	30	8,0	DE000SH2VN40
231DS	Call	100,00	16/09/22	0,12	5	10	12,4	DE000SF6MFF2
T934S	Call	110,00	16/12/22	0,11	5	8	10,4	DE000SH2NLF5
L'Oreal (308.31 EUR)								
72A5S	Call	300,00	17/06/22	0,86	20	62	11,0	DE000SN2D1R6
308HS	Put	300,00	17/06/22	0,43	20	38	12,4	DE000SF5LPW0
B847S	Put	300,00	16/09/22	0,97	20	41	6,4	DE000SH1S887
31A5S	Call	320,00	17/06/22	0,33	20	36	16,3	DE000SN0JT81
1S38S	Call	330,00	16/12/22	0,94	20	42	6,8	DE000SN0Q7H1
5R65S	Call	335,00	16/09/22	0,54	20	34	9,4	DE000SN0HWN4
X374S	Call	340,00	17/06/22	0,10	20	15	20,9	DE000SH2YQ02
132LS	Put	350,00	16/09/22	2,45	20	75	4,7	DE000SF5TGL5
A492S	Put	350,00	16/12/22	2,69	20	69	3,9	DE000SH1JEF0
G795S	Call	355,00	17/03/23	0,70	20	33	6,9	DE000SH3CZ30
384XS	Call	380,00	17/06/22	0,01	20	3	14,7	DE000SD59A88
S479S	Call	380,00	16/12/22	0,27	20	18	9,6	DE000SH13809
8T74S	Call	385,00	16/09/22	0,11	20	10	13,3	DE000SH82XS4
587VS	Call	405,00	16/09/22	0,06	20	6	13,4	DE000SF3JN15
E453S	Call	405,00	17/03/23	0,17	20	12	10,2	DE000SH2QX29
R815S	Call	410,00	17/06/22	0,00	20	2	7,1	DE000SH1ZNS0
648RS	Call	430,00	17/06/22	0,00	20	1	3,4	DE000SF0QYP6
063DS	Call	430,00	16/12/22	0,08	20	7	11,3	DE000SF6LLD7
588VS	Call	455,00	16/09/22	0,03	20	3	12,3	DE000SF3JN23
E454S	Call	455,00	17/03/23	0,05	20	5	11,2	DE000SH2QX37
255QS	Call	480,00	17/06/22	0,00	20	1	2,2	DE000SF3MA31
LVMH (552.68 EUR)								
H767S	Call	330,00	16/12/22	23,06	10	91	2,0	LU1695111440
848NS	Put	500,00	16/09/22	0,49	50	29	6,4	DE000SF3V2Y3
1S41S	Call	560,00	15/07/22	1,38	20	49	9,7	DE000SN0Q7K5
1S42S	Call	580,00	15/07/22	0,93	20	38	11,2	DE000SN0Q7L3
2N92S	Call	580,00	16/09/22	0,62	50	44	7,7	DE000SH3TX41
361NS	Put	600,00	17/06/22	1,06	50	80	8,2	DE000SF3HDN8
067DS	Put	600,00	16/12/22	1,69	50	59	3,8	DE000SF6LLH8
32W2S	Call	630,00	17/06/22	0,04	40	8	21,5	DE000SD47H78
G812S	Call	630,00	16/09/22	0,29	50	26	9,7	DE000SH3CZ97
2N93S	Call	630,00	16/12/22	0,48	50	32	7,3	DE000SH3TX58
066DS	Put	650,00	16/09/22	2,17	50	79	4,0	DE000SF6LLG0

Mnémo.	Call/ Put	Prix d'exer. (strike)	Maturité	Cours produit	Parité	Delta %	Elasticité	ISIN
S332S	Call	660,00	17/06/22	0,02	50	5	17,1	DE000SH116J7
6U85S	Call	660,00	15/07/22	0,13	20	9	17,4	DE000SN0NTP3
8T76S	Call	660,00	16/09/22	0,44	20	18	10,9	DE000SH82XU0
294SS	Call	680,00	17/06/22	0,00	50	2	13,7	DE000SF1FJG7
049TS	Call	680,00	16/09/22	0,10	50	12	12,1	DE000SF17Q55
X377S	Call	680,00	16/12/22	0,26	50	21	8,4	DE000SH2YQ36
412HS	Call	680,00	17/03/23	0,37	50	25	7,0	DE000SF5RC08
R816S	Call	710,00	17/06/22	0,00	50	1	5,5	DE000SH1ZNT8
44Z6S	Call	730,00	17/06/22	0,00	40	1	2,9	DE000SD5GCP4
780BS	Call	730,00	16/09/22	0,04	50	6	12,6	DE000SF6JRG1
849NS	Call	730,00	16/12/22	0,11	50	11	10,3	DE000SF3VZZ0
B193S	Call	730,00	16/06/23	0,30	50	20	6,7	DE000SH1UTD0
295SS	Call	780,00	17/06/22	0,00	50	0	1,4	DE000SF1FJH5
261ZS	Call	780,00	16/09/22	0,03	50	4	11,2	DE000SF1F1R1
T935S	Call	780,00	16/12/22	0,07	50	7	9,9	DE000SH2NLG3
483HS	Call	780,00	17/03/23	0,12	50	10	8,6	DE000SF5S0R4
R818S	Call	810,00	17/06/22	0,00	50	0	0,9	DE000SH1ZNV4
007WS	Call	830,00	17/06/22	0,00	50	0	0,7	DE000SF1PP33
781BS	Call	830,00	16/09/22	0,03	50	3	9,6	DE000SF6JRH9
041BS	Call	830,00	16/12/22	0,03	50	4	11,2	DE000SF59ZM4
A817S	Call	830,00	16/06/23	0,12	50	9	7,8	DE000SH1LEV3
843DS	Call	880,00	17/06/22	0,00	50	0	0,4	DE000SF6SF86
844DS	Call	880,00	16/09/22	0,01	50	2	10,3	DE000SF6SF94
845DS	Call	880,00	17/03/23	0,05	50	5	9,3	DE000SF6SGA8
M6 Metropole TV (15.46 EUR)								
1S45S	Call	16,50	16/09/22	0,25	4	44	6,3	DE000SN0Q7P4
2N97S	Call	16,50	16/12/22	0,36	4	48	4,9	DE000SH3TX90
362NS	Call	17,50	17/06/22	0,02	4	13	16,9	DE000SF3HDP3
A588S	Call	18,50	16/09/22	0,10	4	24	8,4	DE000SF6V0W8
T937S	Call	20,50	16/12/22	0,14	4	24	6,1	DE000SH2NLJ7
856ES	Call	21,50	17/06/22	0,00	4	1	2,5	DE000SH1AJK8
111WS	Call	22,50	16/09/22	0,04	4	10	7,6	DE000SF10H12
Michelin (115.45 EUR)								
Y986S	Put	100,00	17/06/22	0,10	10	13	12,3	DE000SH3JGM7
G815S	Put	100,00	16/12/22	0,61	10	26	4,6	DE000SH3C0C2
9U63S	Call	115,00	16/09/22	0,91	10	54	6,4	DE000SN0SZN4
G813S	Call	125,00	17/06/22	0,11	10	20	18,4	DE000SH3C0A6
G814S	Call	125,00	16/09/22	0,47	10	36	8,2	DE000SH3C0B4
Y593S	Call	125,00	17/03/23	0,96	10	45	5,0	DE000SH3FTV9
X977S	Call	135,00	16/12/22	0,43	10	29	7,0	DE000SH29E46
365NS	Put	140,00	17/06/22	2,47	10	95	4,1	DE000SF3HDS7
R819S	Call	145,00	17/06/22	0,00	10	2	7,2	DE000SH1ZNW2
094JS	Call	145,00	16/09/22	0,08	10	10	12,0	DE000SF3LY00
X979S	Call	145,00	17/03/23	0,40	10	25	6,4	DE000SH29E61
777VS	Call	155,00	17/06/22	0,00	10	2	6,0	DE000SF04GW9
T938S	Call	155,00	16/12/22	0,14	10	12	8,6	DE000SH2NLK5
Nexans (83.85 EUR)								
3K91S	Call	105,00	17/06/22	0,01	20	6	12,1	DE000SH0KQ26
232DS	Call	105,00	16/09/22	0,08	20	18	8,0	DE000SF6MFG0
Orange (11.63 EUR)								
035LS	Put	7,80	16/09/22	0,06	1	5	7,7	DE000SF5N4K6
068CS	Call	9,29	17/06/22	1,00	2	94	5,4	DE000SF4AMX1
883US	Call	9,50	16/09/22	0,96	2	83	5,0	DE000SF23GW9
D148S	Put	10,80	16/09/22	0,38	1	35	9,4	DE000SH19TV8
D658S	Call	11,00	17/06/22	0,44	1	65	15,5	DE000SH2GM57
069DS	Call	11,00	16/12/22	0,71	1	51	7,6	DE000SF6LLK2
E929S	Put	11,00	16/12/22	0,73	1	45	6,5	DE000SH2VPA0
33W4S	Call	11,27	17/06/22	0,13	2	51	20,1	DE000SD47JK2
262ZS	Call	11,50	16/09/22	0,18	2	43	12,3	DE000SF1F1S9
6U87S	Put	11,80	17/03/23	1,27	1	59	5,0	DE000SN0NTR9
T942S	Call	12,00	17/06/22	0,02	1	11	29,6	DE000SH2NLN9
D666S	Call	12,00	16/12/22	0,27	1	29	10,7	DE000SH2GNC2
8T81S	Call	12,50	16/09/22	0,11	1	18	14,9	DE000SH82XY2
F768S	Call	13,00	16/09/22	0,06	1	11	15,1	DE000SH25K75
F769S	Call	13,00	17/03/23	0,18	1	18	10,0	DE000SH25K83
6V37S	Call	13,00	16/06/23	0,21	1	19	8,8	DE000SN04384
S473S	Call	13,72	16/12/22	0,01	2	5	27,1	LU1493196890
H770S	Call	15,69	16/12/22	0,00	2	1	63,1	LU1695111879
Pernod-Ricard (178.95 EUR)								
G818S	Put	150,00	16/09/22	0,52	10	20	6,8	DE000SH3C0F5
896LS	Put	150,00	17/03/23	0,99	10	25	4,4	DE000SH8W2F2
D914S	Put	175,00	16/12/22	1,65	10	44	4,7	DE000SH2K312
388XS	Call	180,00	17/06/22	0,30	20	49	12,8	DE000SD59BC1
1S46S	Call	180,00	16/09/22	1,18	10	50	7,0	DE000SN0Q7Q2
F077S	Call	185,00	16/12/22	1,25	10	45	6,1	LU1521422854
T483S	Call	190,00	17/06/22	0,22	10	25	18,4	DE000SH2H3Y6
591VS	Call	190,00	16/09/22	0,74	10	38	8,3	DE000SF3JN56
F663S	Call	195,00	17/03/23	1,09	10	39	5,8	DE000SH235N7
1L18S	Put	195,00	17/06/22	1,74	10	83	7,9	DE000SH7SVE5
389XS	Call	200,00	17/06/22	0,04	20	11	18,4	DE000SD59BD9
070DS	Call	205,00	16/12/22	0,57	10	27	7,7	DE000SF6LLL0
6V38S	Call	205,00	16/06/23	1,00	10	34	5,6	DE000SN04392
T484S	Call	210,00	17/06/22	0,04	10	6	19,6	DE000SH2H3Z3
592VS	Call	210,00	16/09/22	0,27	10	18	10,8	DE000SF3JN64
F664S	Call	215,00	17/03/23	0,56	10	25	7,4	DE000SH235P2
887US	Call	220,00	17/06/22	0,01	10	3	17,3	DE000SF23G00
8T83S	Call	220,00	16/09/22	0,15	10	11	12,7	DE000SH82X05
071DS	Call	225,00	16/12/22	0,26	10	15	9,5	DE000SF6LLM8
895KS	Call	230,00	16/09/22	0,07	10	6	13,8	DE000SF5KR65
X981S	Call	235,00	17/03/23	0,29	10	15	8,4	DE000SH29E79
144BS	Call	240,00	17/06/22	0,00	10	1	3,8	DE000SF6A7P2
290DS	Call	245,00	16/12/22	0,09	10	7	11,7	DE000SF6NAX4
581DS	Call	250,00	16/09/22	0,03	10	3	14,1	DE000SF6RQN2
Publicis (53.66 EUR)								
7152S	Call	55,00	16/09/22	0,29	10	42	7,4	DE000SH3QTH5
3N24S	Call	55,00	16/12/22	0,43	10	46	5,6	DE000SH3TYQ0
S336S	Call	56,00	17/06/22	0,11	10	35	15,5	DE000SH116N9
3N23S	Call	60,00	16/09/22	0,14	10	26	9,1	DE000SH3TYP2
4S87S	Call	60,00	17/03/23	0,36	10	38	5,4	DE000SN0T6D9
782BS	Call	65,00	16/09/22	0,07	10	14	9,7	DE000SF6JRJ5
8T84S	Call	69,00	16/09/22	0,04	10	9	9,6	DE000SH82X13
218KS	Call	70,00	17/06/22	0,00	10	1	2,6	DE000SF4ZNJ5
T944S	Call	70,00	16/12/22	0,09	10	15	7,9	DE000SH2NLQ2
B851S	Call	75,00	16/09/22	0,01	10	4	11,8	DE000SH1S9B9
Quadient S.A. (18.77 EUR)								
3N28S	Call	15,00	16/09/22	0,38	10	80	3,8	DE000SH3TYU2
3N29S	Call	17,00	16/09/22	0,25	10	66	4,8	DE000SH3TYV0
G823S	Call	17,00	16/12/22	0,31	10	65	3,8	DE000SH3C0K5
3K93S	Call	19,00	17/06/22	0,08	10	49	10,2	DE000SH0KQ42

Mnémo.	Call/ Put	Prix d'exer. (strike)	Maturité	Cours produit	Parité	Delta %	Elasticité	ISIN
1J43S	Call	19,00	16/09/22	0,13	10	48	6,4	DE000SH0SX52
235DS	Call	23,00	16/09/22	0,04	10	20	7,6	DE000SF6MFK2
Remy Cointreau (168.15 EUR)								
898LS	Put	155,00	16/09/22	0,47	20	33	5,8	DE000SH8W2H8
3E39S	Call	170,00	16/09/22	0,63	20	50	6,7	DE000SH33PT1
G825S	Call	175,00	16/12/22	0,72	20	48	5,5	DE000SH3C0M1
899LS	Put	180,00	16/12/22	1,31	20	56	3,6	DE000SH8W2J4
529QS	Call	190,00	17/06/22	0,03	20	11	22,1	DE000SF3TYP4
236DS	Call	190,00	16/09/22	0,25	20	28	9,3	DE000SF6MFL0
911LS	Call	205,00	17/03/23	0,41	20	30	5,9	DE000SH8W2K2
487NS	Call	210,00	17/06/22	0,00	20	1	1,8	DE000SF3MXQ9
T945S	Call	215,00	16/12/22	0,19	20	19	7,9	DE000SH2NLR0
6Q32S	Call	225,00	17/03/23	0,25	20	20	6,5	DE000SH8X9W1
A591S	Call	230,00	16/09/22	0,04	20	7	11,6	DE000SF6V0Y4
7E83S	Call	250,00	17/06/22	0,00	20	0	0,2	DE000SF65HM9
Renault (24.07 EUR)								
5E92S	Put	17,00	16/12/22	0,12	10	17	3,1	DE000SH7AYB3
3Q67S	Put	18,00	17/06/22	0,01	10	7	8,0	DE000SH8PGV4
5E91S	Put	19,00	17/06/22	0,02	10	9	7,6	DE000SH7AYA5
7162S	Put	19,00	16/09/22	0,10	10	20	4,3	DE000SH3QTP8
5D94S	Put	19,00	16/12/22	0,17	10	23	3,0	DE000SH8F6E7
3Q68S	Put	20,00	17/06/22	0,03	10	14	8,2	DE000SH8PGW2
3N37S	Call	21,00	17/03/23	0,60	10	70	2,8	DE000SH3TY24
7158S	Put	21,00	17/06/22	0,04	10	19	9,2	DE000SH3QTL7
Y987S	Put	21,00	16/12/22	0,24	10	30	2,9	DE000SH3JGN5
3N38S	Call	23,00	17/03/23	0,49	10	63	3,1	DE000SH3TY32
7B56S	Put	23,00	17/06/22	0,09	10	36	7,8	DE000SH7PNP4
73A4S	Put	23,00	16/12/22	0,33	10	38	2,7	DE000SN2D1Y2
3N33S	Call	24,00	17/06/22	0,14	10	54	8,6	DE000SH3TYY4
3N35S	Call	24,00	16/09/22	0,29	10	56	4,5	DE000SH3TY08
3N36S	Call	24,50	16/12/22	0,36	10	56	3,8	DE000SH3TY16
7155S	Call	25,00	17/06/22	0,10	10	43	9,4	DE000SH3QTJ1
133US	Put	25,00	17/06/22	0,19	10	57	6,9	DE000SF2RN16
B687S	Put	25,00	16/12/22	0,43	10	46	2,5	DE000SH1NZ13
3N34S	Call	26,00	17/06/22	0,07	10	33	9,9	DE000SH3TYZ1
7159S	Call	26,00	16/09/22	0,21	10	46	5,2	DE000SH3QTM5
7164S	Call	26,50	16/12/22	0,26	10	47	4,2	DE000SH3QTQ6
7157S	Call	27,00	17/06/22	0,04	10	24	11,5	DE000SH3QTK9
7166S	Call	27,00	17/03/23	0,32	10	49	3,6	DE000SH3QTS2
6U93S	Call	27,50	15/07/22	0,08	10	30	8,0	DE000SN0NTV1
9764S	Call	28,50	15/07/22	0,06	10	25	8,6	DE000SN06PW9
7165S	Call	28,50	16/12/22	0,22	10	41	4,3	DE000SH3QTR4
7826S	Call	29,00	17/06/22	0,02	10	13	10,1	DE000SF68AN6
7167S	Call	29,00	17/03/23	0,26	10	42	3,9	DE000SH3QTT0
A498S	Put	29,00	16/12/22	0,70	10	61	2,1	DE000SH1JEM6
7B55S	Call	30,00	17/06/22	0,01	10	11	13,2	DE000SH7PNN9
032KS	Call	30,00	16/09/22	0,11	10	29	5,7	DE000SF4SQ77
7827S	Call	30,50	16/12/22	0,17	10	34	4,6	DE000SF68AP1
660JS	Call	31,00	17/06/22	0,00	10	6	7,2	DE000SF4CLY7
Y594S	Call	31,00	17/03/23	0,21	10	36	4,2	DE000SH3FTW7
5D96S	Call	31,00	16/06/23	0,23	10	38	3,8	DE000SH8F6G2
413HS	Put	31,00	16/09/22	0,79	10	75	2,2	DE000SF5RC16
647JS	Call	32,00	16/09/22	0,08	10	23	6,1	DE000SF4BHB5
8E98S	Call	32,50	16/12/22	0,11	10	26	5,2	DE000SF66TS9
027US	Call	33,00	17/06/22	0,00	10	5	5,9	DE000SF2MU04
G828S	Call	33,00	17/03/23	0,14	10	29	4,7	DE000SH3C0Q2
661JS	Call	34,00	16/09/22	0,04	10	14	6,8	DE000SF4CLZ4
521ES	Call	34,50	16/12/22	0,11	10	24	4,5	DE000SF60457
501LS	Call	35,00	17/06/22	0,00	10	3	3,0	DE000SF2D1F7
8E99S	Call	36,50	16/12/22	0,09	10	21	4,8	DE000SF66TT7
391XS	Call	37,00	17/06/22	0,00	10	2	2,3	DE000SD59BF4
385LS	Call	37,00	16/09/22	0,04	10	14	6,1	DE000SF2B9E5
X382S	Call	37,00	17/03/23	0,11	10	23	4,4	DE000SH2YQ77
072DS	Call	39,50	16/12/22	0,05	10	13	5,0	DE000SF6LLN6
776SS	Call	41,00	16/09/22	0,03	10	9	5,3	DE000SF1UE96
435PS	Call	42,00	17/06/22	0,00	10	1	0,8	DE000SF0ER19
E457S	Call	42,00	17/03/23	0,08	10	17	4,3	DE000SH2QX60
F583S	Call	44,00	17/06/22	0,00	10	1	0,7	DE000SH22JG4
C964S	Call	44,50	16/12/22	0,04	10	12	5,2	DE000SH16JJ0
U500S	Call	60,00	16/12/22	0,00	10	2	40,7	LU1964789819
U501S	Call	65,00	16/12/22	0,00	10	1	7,5	LU1964789900
S492S	Call	100,00	16/12/22	0,00	10	0	7,0	LU1493198912
F100S	Call	180,00	16/12/22	0,00	10	0	0,1

Mnémo.	Call/ Put	Prix d'exer. (strike)	Maturité	Cours produit	Parité	Delta %	Elasticité	ISIN
Saint Gobain (52.77 EUR)								
G836S	Put	42,00	16/12/22	0,63	4	22	4,5	DE000SH3C0X8
2T89S	Put	42,00	17/03/23	0,31	10	23	3,8	DE000SH8JX48
2Q23S	Put	43,00	17/06/22	0,12	4	12	11,8	DE000SH8G2U1
Y598S	Put	47,00	16/09/22	0,68	4	31	5,9	DE000SH3FT01
3N69S	Call	50,00	17/06/22	0,74	4	60	10,5	DE000SH3TZC7
3N75S	Call	52,00	17/06/22	0,45	4	46	13,1	DE000SH3TZD5
9U67S	Call	52,00	15/07/22	0,26	10	48	9,3	DE000SN0SZS3
037LS	Put	52,00	16/09/22	1,17	4	48	5,4	DE000SF5N4M2
E593S	Put	52,00	17/03/23	1,68	4	45	3,5	DE000SH2T255
3N78S	Call	52,50	16/12/22	1,21	4	50	5,4	DE000SH3TZG8
3N79S	Call	52,50	17/03/23	1,43	4	52	4,7	DE000SH3TZH6
Y596S	Call	54,00	17/06/22	0,25	4	31	16,5	DE000SH3FTY3
7U11S	Call	54,00	15/07/22	0,17	10	37	10,9	DE000SN0NT10
3N77S	Call	54,00	16/09/22	0,73	4	42	7,6	DE000SH3TZF0
S341S	Call	56,00	17/06/22	0,10	4	17	22,2	DE000SH116S8
7U12S	Call	56,00	15/07/22	0,11	10	27	12,1	DE000SN0NT28
8T91S	Call	56,00	16/09/22	0,21	10	35	8,4	DE000SH82X70
7171S	Call	56,50	16/12/22	0,76	4	38	6,5	DE000SH3QTU8
394XS	Call	58,00	17/06/22	0,06	4	11	21,4	DE000SD59BJ6
7U13S	Call	58,00	15/07/22	0,07	10	20	12,9	DE000SN0NT36
9E11S	Call	58,00	16/09/22	0,41	4	28	9,2	DE000SF66TU5
G835S	Call	60,50	16/12/22	0,46	4	27	7,5	DE000SH3C0W0
6J75S	Call	60,50	17/03/23	0,59	4	31	6,6	DE000SH0XXP2
6L64S	Put	62,00	16/09/22	2,93	4	80	3,6	DE000SH08064
395XS	Call	63,00	17/06/22	0,01	4	3	18,2	DE000SD59BK4
649JS	Call	63,00	16/09/22	0,17	4	15	11,0	DE000SF4BHD1
4S95S	Call	64,50	17/03/23	0,18	10	25	6,5	DE000SN0T6K4
8T93S	Call	65,00	16/09/22	0,05	10	12	10,6	DE000SH82X96
5N48S	Call	67,50	16/06/23	0,38	4	20	6,5	DE000SH7FAR8
876YS	Call	68,00	17/06/22	0,00	4	1	4,8	DE000SF07581
312HS	Call	68,00	16/09/22	0,12	4	10	10,6	DE000SF5LP09
076DS	Call	70,50	16/12/22	0,16	4	11	8,8	DE000SF6LLS5
6G96S	Call	70,50	17/03/23	0,21	4	14	8,2	DE000SH00327
594VS	Call	73,00	16/09/22	0,07	4	6	10,4	DE000SF3JN80
A891S	Call	80,50	17/03/23	0,06	4	5	9,6	DE000SH1PZ86
Sanofi SA (102.75 EUR)								
396XS	Put	69,61	17/06/22	0,00	10	1	2,5	DE000SD59BL2
5766S	Put	79,50	17/03/23	0,24	10	15	6,0	DE000SN00S45
H786S	Call	79,55	16/12/22	2,51	10	87	3,6	LU1695113578
228NS	Call	84,52	17/06/22	1,84	10	95	5,3	DE000SF3BYU2
742JS	Call	84,52	16/09/22	1,95	10	87	4,6	DE000SF4FUZ8
S512S	Call	84,52	16/12/22	2,06	10	83	4,2	LU1493201211
H787S	Call	89,50	16/12/22	1,65	10	77	4,8	LU1695113651
A511S	Put	89,50	16/12/22	0,32	10	23	7,1	DE000SH1JEP9
41W1S	Call	94,47	17/06/22	0,90	10	85	9,6	DE000SD47J68
595VS	Call	94,47	16/09/22	1,11	10	73	6,7	DE000SF3JN98
X985S	Call	94,47	17/03/23	1,41	10	68	4,9	DE000SH29FB8
8T94S	Call	99,44	16/09/22	0,76	10	61	8,2	DE000SH82YA0
077DS	Call	99,44	16/12/22	0,94	10	60	6,5	DE000SF6LLT3
297SS	Call	104,41	17/06/22	0,17	10	40	23,2	DE000SF1FJK9
263ZS	Call	104,41	16/09/22	0,48	10	48	10,1	DE000SF1F1T7
E461S	Call	104,41	17/03/23	0,83	10	52	6,3	DE000SH2QX94
7B57S	Call	109,38	17/06/22	0,05	10	17	29,1	DE000SH7PNQ2
8M93S	Call	114,36	17/06/22	0,01	10	6	32,1	DE000SH8LAV6
1L21S	Call	114,36	16/09/22	0,17	10	23	13,3	DE000SH7SVF2
8M95S	Call	119,33	16/12/22	0,22	10	22	10,1	DE000SH8LAX2
3Q72S	Call	124,30	16/09/22	0,06	10	10	14,9	DE000SH8PGZ5
3Q73S	Call	124,30	17/03/23	0,23	10	21	9,2	DE000SH8PG09
Sartorius Stedim Biotech (311.2 EUR)								
3M97S	Put	300,00	16/09/22	0,71	40	40	4,2	DE000SH1JUK6
X387S	Put	300,00	16/12/22	0,95	40	39	3,1	DE000SH2YRC6
3Q75S	Put	300,00	17/03/23	1,14	40	38	2,6	DE000SH8PG25
8Z62S	Call	315,00	16/09/22	0,77	40	53	5,3	DE000SH89PR7
3E41S	Call	320,00	17/06/22	0,29	40	44	11,0	DE000SH33PU9
6C62S	Call	325,00	17/03/23	1,13	40	54	3,7	DE000SH7ZMD1
F883S	Call	340,00	17/06/22	0,12	40	24	14,6	DE000SH26CY3
F884S	Call	350,00	16/12/22	0,69	40	43	4,7	DE000SH26CZ0
B195S	Call	375,00	16/09/22	0,23	40	24	7,9	DE000SH1UTF5
241DS	Put	380,00	16/09/22	1,98	40	75	2,9	DE000SF6MFR7
8T99S	Call	395,00	16/09/22	0,20	40	21	7,6	DE000SH82YF9
B854S	Call	400,00	17/06/22	0,00	40	2	6,7	DE000SH1S9E3
B855S	Call	400,00	16/12/22	0,37	40	28	5,7	DE000SH1S9F0
A513S	Call	425,00	16/09/22	0,12	40	14	8,2	DE000SH1JER5
313HS	Call	450,00	17/06/22	0,00	40	0	0,7	DE000SF5LP17
2M62S	Call	450,00	16/12/22	0,21	40	18	6,3	DE000SH1GHB8
239DS	Call	475,00	16/09/22	0,04	40	6	9,7	DE000SF6MFP1
8N71S	Call	475,00	17/03/23	0,29	40	20	5,2	DE000SH73UB5
891US	Call	490,00	17/06/22	0,00	40	0	0,2	DE000SF23G42
2M63S	Call	500,00	16/12/22	0,09	40	9	7,2	DE000SH1GHC6
240DS	Call	525,00	16/09/22	0,03	40	4	7,8	DE000SF6MFQ9
892US	Call	540,00	17/06/22	0,00	40	0	0,0	DE000SF23G59
985BS	Call	575,00	16/09/22	0,01	40	2	9,1	DE000SF6NV24
904MS	Call	590,00	17/06/22	0,00	40	0	0,0	DE000SF25WT7
B319S	Call	625,00	16/09/22	0,01	40	1	18,5	DE000SF6Y4G0
989NS	Call	640,00	17/06/22	0,00	40	0	0,0	DE000SF3YW98
Schneider Electric SA (126.32 EUR)								
263CS	Put	110,00	16/09/22	0,46	10	24	6,4	DE000SF50177
3Q76S	Put	115,00	17/03/23	1,04	10	32	3,9	DE000SH8PG33
9U68S	Call	120,00	17/06/22	0,88	10	70	10,0	DE000SN0SZT1
578XS	Call	130,00	17/06/22	0,29	10	39	16,3	DE000SD598Y9
3N81S	Call	130,00	16/09/22	0,77	10	47	7,6	DE000SH3TZJ2
397XS	Call	140,00	17/06/22	0,04	10	10	24,0	DE000SD59BM0
G837S	Call	140,00	16/12/22	0,68	10	38	6,8	DE000SH3C0Y6
398XS	Call	150,00	17/06/22	0,00	10	2	6,6	DE000SD59BN8
034KS	Call	150,00	16/09/22	0,18	10	17	11,5	DE000SF4SQ93
X388S	Call	150,00	17/03/23	0,60	10	31	6,4	DE000SH2YRD4
R837S	Call	160,00	17/06/22	0,00	10	1	1,6	DE000SH1ZPC9
078DS	Call	160,00	16/12/22	0,24	10	18	8,9	DE000SF6LLU1
095NS	Call	170,00	17/06/22	0,00	10	0	0,3	DE000SF283V2
596VS	Call	170,00	16/09/22	0,06	10	6	11,5	DE000SF3JPA5
E462S	Call	170,00	17/03/23	0,25	10	16	7,9	DE000SH2QYA2
079DS	Call	180,00	16/12/22	0,09	10	8	9,6	DE000SF6LLV9
848DS	Call	190,00	17/06/22	0,00	10	0	0,1	DE000SF6SGD2
1L24S	Call	190,00	17/03/23	0,07	10	6	9,6	DE000SH7SVH8
6H63S	Call	200,00	16/12/22	0,04	10	4	9,6	DE000SH0HTZ2
4K98S	Call	210,00	16/09/22	0,00	10	1	8,1	DE000SH05GS0
SCOR (25.7 EUR)								
955LS	Put	25,00	17/06/22	0,16	5	38	10,4	DE000SF2FKH1
579XS	Call	28,00	17/06/22	0,06	5	22	14,4	DE000SD598Z6
4S97S	Call	31,00	17/03/23	0,34	5	36	4,9	DE000SN0T6M0
081DS	Call	32,00	16/12/22	0,19	5	26	6,5	DE000SF6LLX5
698FS	Call	33,00	16/09/22	0,07	5	15	9,3	DE000SF4MA06
082DS	Call	34,00	16/12/22	0,13	5	20	6,7	DE000SF6LLY3
531CS	Call	35,00	16/09/22	0,04	5	9	9,6	DE000SF57VZ9
9759S	Call	35,00	17/03/23	0,19	5	23	5,7	DE000SN06P00
E545S	Call	39,00	16/12/22	0,05	5	9	7,7	DE000SH2S7W8
SEB SA (100.14 EUR)								
73A9S	Call	100,00	16/12/22	0,52	20	53	4,9	DE000SN2D137
127HS	Put	100,00	17/06/22	0,28	20	56	9,3	DE000SF5HTX8
1S52S	Call	105,45	16/09/22	0,27	20	40	7,2	DE000SN0Q7V2
244DS	Put	110,00	16/09/22	0,81	20	67	4,0	DE000SF6MFU1
1U63S	Call	115,45	16/09/22	0,14	20	25	8,4	DE000SH84SK7
1U64S	Call	120,00	16/12/22	0,16	20	25	7,7	DE000SH84SL5
R839S	Call	125,45	17/06/22	0,00	20	1	2,1	DE000SH1ZPE5
S342S	Call	125,45	16/09/22	0,07	20	15	8,8	DE000SH116T6
027PS	Call	135,45	17/06/22	0,00	20	0	1,2	DE000SF30YG0
D672S	Call	140,00	16/09/22	0,03	20	8	9,2	DE000SH2GNH1
W961S	Call	140,00	16/12/22	0,06	20	11	7,5	DE000SH2SK30
242DS	Call	145,45	16/09/22	0,02	20	6	9,6	DE000SF6MFS5
377NS	Call	155,45	17/06/22	0,00	20	0	0,0	DE000SF3HD43
D671S	Call	160,00	17/06/22	0,00	20	0	0,0	DE000SH2GNG3
W962S	Call	160,00	16/12/22	0,03	20	7	7,9	DE000SH2SK48
243DS	Call	165,45	16/09/22	0,01	20	3	7,7	DE000SF6MFT3
Societe Generale (24.87 EUR)								
U520S	Put	15,00	16/12/22	0,13	5	10	4,0	LU1964791633
5E99S	Put	17,00	17/06/22	0,02	5	6	9,1	DE000SH7AYJ6
7179S	Put	19,00	17/06/22	0,05	5	11	8,9	DE000SH3QTZ7
Y993S	Put	19,00	16/12/22	0,31	5	22	3,5	DE000SH3JGT2
4S98S	Put	19,00	17/03/23	0,38	5	23	2,9	DE000SN0T6N8
Y618S	Put	19,50	16/09/22	0,22	5	22	4,9	DE000SH3FT92
4N14S	Call	20,00	16/09/22	0,90	5	70	3,8	DE000SH3TZ56
6E12S	Put	20,00	17/06/22	0,07	5	15	9,2	DE000SH7AYL2
4N15S	Call	21,00	16/09/22	0,75	5	65	4,3	DE000SH3TZ64
4N18S	Call	21,00	16/12/22	0,90	5	64	3,5	DE000SH3TZ98
Y427S	Put	21,00	17/03/23	0,51	5	30	2,9	DE000SH3END3
4N11S	Call	21,50	17/06/22	0,49	5	69	6,9	DE000SH3TZ23
4N23S	Call	21,50	17/03/23	0,91	5	62	3,3	DE000SH3T0D1
4N16S	Call	22,00	16/09/22	0,62	5	60	4,7	DE000SH3TZ72
4N19S	Call	22,00	16/12/22	0,77	5	60	3,8	DE000SH3T0A7
3E44S	Put	22,00	17/06/22	0,14	5	29	9,7	DE000SH33PX3
4N13S	Call	22,50	17/06/22	0,35	5	60	8,2	DE000SH3TZ49
4N25S	Call	22,50	16/06/23	0,74	5	52	3,5	DE000SH3T0F6
4N17S	Call	23,00	16/09/22	0,50	5	54	5,2	DE000SH3TZ80
4N21S	Call	23,00	16/12/22	0,65	5	55	4,1	DE000SH3T0B5
380NS	Put	23,00	17/06/22	0,20	5	40	8,3	DE000SF3HD76
4N24S	Call	23,50	17/03/23	0,69	5	53	3,8	DE000SH3T0E9
599VS	Put	23,50	16/09/22	0,49	5	43	4,4	DE000SF3JPD9
08X8S	Call	24,00	17/06/22	0,16	5	41	11,4	DE000SD5EBH8
7182S	Call	24,00	16/09/22	0,40	5	47	5,7	DE000SH3QT08
7B58S	Put	24,00	17/06/22	0,31	5	52	8,1	DE000SH7PNR0
7U17S	Call	25,00	15/07/22	0,18	5	35	9,1	DE000SN0NT77
2T92S	Call	25,00	16/09/22	0,31	5	41	6,3	DE000SH8JX63
U518S	Call	25,00	16/12/22	0,40	5	44	5,4	LU1964791476
7184S	Call	25,50	17/03/23	0,45	5	43	4,7	DE000SH3QT24
Y616S	Call	26,00	17/06/22	0,06	5	20	12,5	DE000SH3FT76
141US	Call	26,00	16/09/22	0,23	5	34	7,0	DE000SF2RN99
2T95S	Call	26,00	16/12/22	0,37	5	40	5,2	DE000SH8JX97
9U71S	Call	26,00	15/09/23	0,52	5	41	3,7	DE000SN0SZV7
083DS	Put	26,00	16/12/22	0,90	5	54	3,0	DE000SF6LLZ0
G848S	Put	26,00	17/03/23	0,99	5	51	2,6	DE000SH3C085
Y425S	Call	27,00	17/06/22	0,04	5	14	11,8	DE000SH3ENB7
2T93S	Call	27,00	16/09/22	0,18	5	29	7,5	DE000SH8JX71
7185S	Call	27,00	16/06/23	0,38	5	35	4,4	DE000SH3QT32
Y994S	Call	27,50	17/03/23	0,35	5	36	4,9	DE000SH3JGU0
42W2S	Call	28,00	17/06/22	0,02	5	10	11,9	DE000SD47KH6
9757S	Call	28,00	15/07/22	0,06	5	16	11,1	DE000SN06P18
784SS	Call	28,00	16/09/22	0,13	5	23	8,2	DE000SF1UFH2
889TS	Call	28,00	16/12/22	0,22	5	29	6,3	DE000SF2HDG4
5587S	Call	28,00	15/09/23	0,39	5	34	4,1	DE000SH8S4X7
G847S	Call	29,00	17/06/22	0,01	5	7	11,0	DE000SH3C077
Y622S	Call	29,00	16/06/23	0,22	5	25	5,5	DE000SH3FUC7
Y995S	Call	29,50	17/03/23	0,24	5	28	5,4	DE000SH3JGV8
298SS	Call	30,00	17/06/22	0,00	5	4	10,8	DE000SF1FJL7
264ZS	Call	30,00	16/09/22	0,04	5	12	14,6	DE000SF1F1U5
U519S	Call	30,00	16/12/22	0,12	5	19	8,0	LU1964791559
927LS	Call	30,00	15/09/23	0,30	5	28	4,5	DE000SH8W2W7
S344S	Call	31,00	17/06/22	0,00	5	4	5,9	DE000SH116V2
Y996S	Call	31,00	16/06/23	0,20	5	22	5,2	DE000SH3JGW6
2G15S	Call	31,50	17/03/23	0,16	5	21	6,1	DE000SH0REM1
671XS	Call	32,00	17/06/22	0,01	5	2	4,0	DE000SF0CCN7
787BS	Call	32,00	16/09/22	0,04	5	10	9,8	DE000SF6JRP2
R842S	Call	33,00	17/06/22	0,00	5	2	3,4	DE000SH1ZPG0
X988S	Call	33,00	16/12/22	0,09	5	14	6,9	DE000SH29FE2
379NS	Call	34,00	17/06/22	0,00	5	1	2,0	DE000SF3HD68
R843S	Call	35,00	17/06/22	0,00	5	1	2,1	DE000SH1ZPH8
315HS	Call	35,00	16/09/22	0,03	5	7	8,9	DE000SF5LP33
316HS	Call	35,00	16/12/22	0,06	5	11	7,6	DE000SF5LP41
617HS	Call	35,50	17/03/23	0,09	5	13	6,4	DE000SF5UVR9
328AS	Call	36,00	17/06/22	0,00	5	1	1,8	DE000SF5WDX1
R844S	Call	37,00	17/06/22	0,00	5	1	1,4	DE000SH1ZPJ4
6L68S	Call	37,00	16/09/22	0,02	5	5	8,8	DE000SH081A2
T948S	Call	37,00	16/12/22	0,02	5	5	8,1	DE000SH2NLU4
B526S	Call	38,00	17/06/22	0,00	5	1	1,2	DE000SH09Y46
C967S	Call	39,00	17/06/22	0,00	5	1	1,0	DE000SH16JM4
B554S	Call	39,00	16/09/22	0,01	5	2	6,1	DE000SH1BHQ7
B555S	Call	39,00	16/12/22	0,04	5	8	7,6	DE000SH1BHR5
2M74S	Call	39,50	17/03/23	0,07	5	10	5,9	DE000SH1GHN3
2M72S	Call	40,00	17/06/22	0,00	5	1	0,8	DE000SH1GHL7
B861S	Call	41,00	16/09/22	0,01	5	2	5,9	DE000SH1S9L8
B859S	Call	42,00	17/06/22	0,00	5	0	0,6	DE000SH1S9K0
E551S	Call	45,00	16/12/22	0,02	5	4	6,8	DE000SH2S711
S536S	Call	50,00	16/12/22	0,00	5	1	31,3	LU1493203936
H791S	Call	56,00	16/12/22	0,00	5	0	19,3	LU1695114030
Sodexo (71.43 EUR)								
1Q95S	Call	67,91	16/09/22	0,81	10	63	5,5	DE000SH8FCQ4
897AS	Call	98,91	17/06/22	0,00	10	0	1,4	DE000SF564J0
G252S	Call	98,91	16/12/22	0,10	10	13	8,3	DE000SH3ARJ9
SOITEC (170.41 EUR)								
6C67S	Call	170,00	17/06/22	0,25	40	54	8,8	DE000SH7ZMG4
6C68S	Call	180,00	17/06/22	0,14	40	38	10,7	DE000SH7ZMH2
6C69S	Call	190,00	17/06/22	0,05	40	21	14,8	DE000SH7ZMJ8
6C71S	Call	200,00	17/06/22	0,04	40	14	12,1	DE000SH7ZMK6
Teleperformance SA (307.1 EUR)								
X394S	Put	250,00	16/12/22	0,60	20	20	5,0	DE000SH2YRJ1
6E22S	Put	270,00	17/06/22	0,15	20	14	13,9	DE000SH7AYV1
842MS	Put	290,00	17/06/22	0,28	20	28	14,6	DE000SF234C5
9U73S	Call	310,00	16/09/22	1,15	20	52	6,8	DE000SN0SZX3
S541S	Call	315,00	17/06/22	0,38	20	40	15,5	DE000SH14BQ7
S489S	Call	330,00	16/09/22	0,77	20	40	7,6	DE000SH13866
5S13S	Call	330,00	17/03/23	1,55	20	48	4,6	DE000SN0T6ST
255DS	Put	330,00	16/09/22	1,95	20	60	4,7	DE000SF6MF58
R467S	Put	330,00	16/12/22	2,42	20	55	3,4	DE000SH1VBZ9
R851S	Call	335,00	17/06/22	0,19	20	22	16,9	DE000SH1ZPQ9
389NS	Call	355,00	17/06/22	0,12	20	13	15,9	DE000SF3HEG0
R853S	Call	355,00	16/12/22	0,87	20	35	6,0	DE000SH1ZPS5
253DS	Call	380,00	16/09/22	0,30	20	19	9,0	DE000SF6MF33
6C74S	Call	380,00	17/03/23	0,88	20	32	5,3	DE000SH7ZMN0
R852S	Call	385,00	17/06/22	0,07	20	8	14,8	DE000SH1ZPR7
904US	Call	405,00	17/06/22	0,03	20	4	14,9	DE000SF23HH8
2M84S	Call	405,00	16/12/22	0,45	20	21	6,7	DE000SH1GHX2
6C75S	Call	430,00	17/03/23	0,54	20	21	5,8	DE000SH7ZMP5
477FS	Call	455,00	17/06/22	0,03	20	3	12,0	DE000SF4EJA7
2M85S	Call	455,00	16/12/22	0,25	20	13	7,2	DE000SH1GHY0
697ES	Call	480,00	16/09/22	0,07	20	5	9,5	DE000SH06RV9
TF1 (7.52 EUR)								
S486S	Call	8,00	16/09/22	0,10	4	42	7,2	DE000SH13833
4N29S	Call	8,00	16/12/22	0,15	4	46	5,4	DE000SH3T0K6
4N28S	Call	9,00	16/09/22	0,03	4	20	9,5	DE000SH3T0J8
T952S	Call	9,00	16/12/22	0,06	4	26	7,1	DE000SH2NLX8
4K11S	Call	10,00	17/06/22	0,00	4	0	0,5	DE000SH0KRB1
2M75S	Call	10,00	16/09/22	0,00	4	5	4,5	DE000SH1GHP8
047BS	Call	11,00	17/06/22	0,00	4	0	0,2	DE000SF59ZT9
Thales (116.71 EUR)								
A653S	Call	85,00	16/09/22	3,25	10	93	3,3	DE000SF6W9S6
8M98S	Put	90,00	16/09/22	0,14	10	10	8,1	DE000SH8LA09
409XS	Call	95,00	17/06/22	2,16	10	96	5,1	DE000SD59BZ2
790BS	Call	95,00	16/09/22	2,36	10	86	4,2	DE000SF6JRS6
106SS	Call	105,00	17/06/22	1,25	10	86	7,9	DE000SF1CKS7
Y624S	Call	115,00	17/06/22	0,49	10	58	13,6	DE000SH3FUE3
Y997S	Call	125,00	17/06/22	0,14	10	24	18,6	DE000SH3JGX4
Y626S	Call	125,00	16/12/22	0,83	10	44	6,1	DE000SH3FUG8
4N46S	Call	135,00	17/06/22	0,02	10	6	22,3	DE000SH3T0Z4
7191S	Call	135,00	16/09/22	0,27	10	24	10,3	DE000SH3QT57
9M12S	Call	135,00	17/03/23	0,68	10	35	5,9	DE000SH8LA33
4Q95S	Call	145,00	17/06/22	0,00	10	2	14,2	DE000SH8UJB0
6C76S	Call	145,00	16/12/22	0,34	10	23	7,8	DE000SH7ZMQ3
5585S	Call	155,00	17/03/23	0,39	10	22	6,4	DE000SH8S4Z2
TotalEnergies SE (52.54 EUR)								
390NS	Put	35,00	17/06/22	0,02	5	2	8,0	DE000SF3HEH8
604VS	Put	35,00	16/09/22	0,07	5	6	7,3	DE000SF3JPJ6
145US	Call	38,00	16/09/22	2,89	5	90	3,3	DE000SF2RPD4
556SS	Put	40,00	17/06/22	0,03	5	4	11,8	DE000SF1N3Z0
791BS	Put	40,00	16/09/22	0,15	5	11	7,5	DE000SF6JRT4
F433S	Put	40,00	16/12/22	0,30	5	16	5,4	DE000SH20S80
F434S	Put	40,00	17/03/23	0,42	5	19	4,5	DE000SH20S98
217US	Call	40,50	16/12/22	2,44	5	81	3,5	DE000SF2S2Z6
43W7S	Call	42,00	17/06/22	2,14	5	94	4,6	DE000SD47KW5
699HS	Put	45,00	17/06/22	0,06	5	10	14,9	DE000SF5W8S9
002FS	Put	45,00	16/12/22	0,52	5	27	5,3	DE000SH1GV99
272ZS	Call	46,00	16/09/22	1,50	5	75	5,2	DE000SF1F126
9T23S	Call	48,00	16/09/22	1,22	5	68	5,8	DE000SH82YT0
359HS	Call	48,00	16/12/22	1,36	5	63	4,8	DE000SF5MUX6
6B11S	Call	48,50	16/06/23	1,45	5	58	4,1	DE000SH7KK82
7U21S	Call	49,00	15/07/22	0,88	5	68	8,0	DE000SN0NUA3
508SS	Call	50,00	17/06/22	0,70	5	71	10,5	DE000SF1M7U3
461KS	Call	50,00	16/09/22	0,93	5	61	6,7	DE000SF45XR7
S547S	Call	50,00	16/12/22	1,06	5	57	5,7	LU1493205121
B867S	Put	50,00	16/09/22	0,60	5	38	6,7	DE000SH1S9S3
T958S	Put	50,00	16/12/22	0,89	5	41	4,7	DE000SH2NL34
R855S	Call	52,00	17/06/22	0,43	5	56	13,1	DE000SH1ZPU1
2G16S	Call	52,50	17/03/23	0,98	5	49	5,2	DE000SH0REN9
7U23S

Mnémo.	Call/ Put	Prix d'exer. (strike)	Maturité	Cours produit	Parité	Delta %	Elasticité	ISIN
T961S	Put	42,50	16/12/22	0,66	10	30	2,2	DE000SH2NL59
F778S	Put	42,50	17/03/23	0,77	10	30	1,9	DE000SH25LG3
9T39S	Call	43,00	16/09/22	1,05	10	69	3,1	DE000SH82Y87
9T43S	Call	43,00	16/12/22	1,23	10	69	2,7	DE000SH82ZB5
5S21S	Call	44,00	15/07/22	0,79	10	68	4,1	DE000SN0T6Z2
5S19S	Put	44,00	17/06/22	0,24	10	30	5,8	DE000SN0T6Y5
F667S	Call	45,00	17/06/22	0,62	10	66	5,1	DE000SH235S6
6914S	Call	45,00	16/09/22	0,94	10	65	3,3	DE000SF63T71
5F81S	Call	45,00	16/12/22	1,13	10	66	2,8	DE000SH0FL02
5N52S	Call	45,00	16/06/23	1,35	10	67	2,4	DE000SH7FAU2
5S22S	Call	46,00	15/07/22	0,67	10	63	4,4	DE000SN0T608
7U27S	Put	46,00	17/06/22	0,33	10	37	5,3	DE000SN0NUG0
140LS	Call	47,00	17/06/22	0,52	10	60	5,4	DE000SF5TGU6
R519S	Put	47,50	16/09/22	0,73	10	40	2,6	DE000SH1WWG3
E465S	Put	47,50	16/12/22	0,92	10	38	2,0	DE000SH2QYD6
9U74S	Call	48,00	15/07/22	0,58	10	57	4,7	DE000SN0SZY1
S493S	Call	49,00	17/06/22	0,43	10	53	5,8	DE000SH13874
257DS	Call	49,00	16/09/22	0,75	10	57	3,6	DE000SF6MF74
F668S	Call	49,00	16/12/22	0,95	10	59	3,0	DE000SH235T4
6J79S	Call	49,00	17/03/23	1,08	10	61	2,7	DE000SH0XXT4
964LS	Put	50,00	17/06/22	0,55	10	51	4,4	DE000SF2FKQ2
323HS	Call	51,00	17/06/22	0,36	10	46	6,0	DE000SF5LQB2
R857S	Call	53,00	17/06/22	0,30	10	40	6,3	DE000SH1ZPW7
258DS	Call	53,00	16/09/22	0,60	10	49	3,9	DE000SF6MF82
262DS	Call	53,00	16/12/22	0,71	10	52	3,5	DE000SF6MGC7
6C78S	Call	53,00	16/06/23	1,03	10	57	2,7	DE000SH7ZMS9
7U33S	Call	55,00	16/09/22	0,55	10	46	4,0	DE000SN0NUM8
7U32S	Call	56,00	15/07/22	0,32	10	37	5,5	DE000SN0NUL0
259DS	Call	57,00	16/09/22	0,49	10	43	4,1	DE000SF6MF90
T959S	Call	57,00	16/12/22	0,68	10	48	3,3	DE000SH2NL42
A895S	Call	57,00	17/03/23	0,82	10	51	3,0	DE000SH1P0C9
R858S	Call	58,00	17/06/22	0,19	10	28	6,9	DE000SH1ZPX5
7U34S	Call	59,00	16/09/22	0,44	10	39	4,2	DE000SN0NUN6
100US	Call	60,00	17/06/22	0,16	10	25	7,0	DE000SF2PWT0
R521S	Call	61,00	16/12/22	0,58	10	42	3,5	DE000SH1WWH1
74A6S	Call	61,00	17/03/23	0,72	10	46	3,1	DE000SN2D194
R859S	Call	63,00	17/06/22	0,12	10	20	7,5	DE000SH1ZPY3
961LS	Call	65,00	17/06/22	0,11	10	18	7,1	DE000SF2FKM1
R518S	Call	65,00	16/09/22	0,33	10	31	4,4	DE000SH1WWF5
R522S	Call	65,00	17/03/23	0,63	10	42	3,2	DE000SH1WWJ7
962LS	Call	70,00	17/06/22	0,07	10	13	7,7	DE000SF2FKN9
963LS	Call	75,00	17/06/22	0,05	10	9	7,6	DE000SF2FKP4
Valeo (18.64 EUR)								
6E28S	Put	10,50	16/12/22	0,04	10	8	3,2	DE000SH7AY13
6E29S	Call	11,00	17/03/23	0,80	10	89	2,1	DE000SH7AY21
3E52S	Put	12,50	16/12/22	0,07	10	14	3,3	DE000SH33P47
6E31S	Call	13,00	17/03/23	0,65	10	82	2,3	DE000SH7AY39
7211S	Put	13,00	16/09/22	0,05	10	13	4,0	DE000SH3QUE0
7196S	Put	14,00	17/06/22	0,01	10	8	7,0	DE000SH3QUA8
6E32S	Call	15,00	17/03/23	0,51	10	75	2,7	DE000SH7AY47
7212S	Put	15,00	16/09/22	0,08	10	22	4,5	DE000SH3QUF7
4N57S	Call	16,00	16/09/22	0,34	10	72	3,8	DE000SH3T097
6V64S	Call	16,00	16/06/23	0,46	10	69	2,7	DE000SN044Y2
7197S	Put	16,00	17/06/22	0,03	10	19	8,7	DE000SH3QUB6
8Q26S	Put	16,00	17/03/23	0,21	10	30	2,5	DE000SH81YD6
7194S	Call	17,00	17/06/22	0,18	10	71	7,0	DE000SH3QT81
4N59S	Call	17,00	17/03/23	0,38	10	65	3,1	DE000SH3T1B3
7195S	Call	18,00	17/06/22	0,11	10	58	9,8	DE000SH3QT99
7198S	Call	18,00	16/09/22	0,22	10	58	4,7	DE000SH3QUC4
7213S	Call	18,00	16/12/22	0,28	10	59	3,8	DE000SH3QUG5
8Q24S	Put	18,00	17/06/22	0,08	10	42	8,7	DE000SH81YB0
Y998S	Call	19,00	17/06/22	0,07	10	42	9,8	DE000SH3JGY2
7214S	Call	19,00	17/03/23	0,28	10	56	3,6	DE000SH3QUH3
7199S	Call	20,00	16/09/22	0,13	10	43	5,7	DE000SH3QUD2
Y433S	Call	21,00	17/06/22	0,02	10	18	11,0	DE000SH3ENJ0
9T47S	Call	21,00	16/09/22	0,10	10	36	6,1	DE000SH82ZF6
7215S	Call	21,00	17/03/23	0,21	10	46	3,9	DE000SH3QUJ9
Y632S	Call	22,00	17/06/22	0,01	10	12	11,3	DE000SH3FUM6
893FS	Call	22,00	16/09/22	0,07	10	28	6,4	DE000SF4RMJ4
6V67S	Call	22,00	16/06/23	0,20	10	43	3,8	DE000SN04418
483FS	Call	23,00	17/06/22	0,00	10	7	6,6	DE000SF4EJG4
075CS	Call	24,00	16/09/22	0,05	10	21	6,4	DE000SF4AM48
147US	Call	25,00	17/06/22	0,00	10	3	3,1	DE000SF2RPF9
G857S	Call	25,00	16/12/22	0,08	10	25	5,2	DE000SH3C1G1
343JS	Call	26,00	16/09/22	0,02	10	10	9,4	DE000SF3S8E7
466LS	Call	27,00	17/06/22	0,00	10	2	1,4	DE000SF2DH10
394QS	Call	28,00	16/09/22	0,01	10	8	7,8	DE000SF3QQ13
798SS	Call	29,00	17/06/22	0,00	10	0	0,5	DE000SF1UFX9
709MS	Call	30,00	16/09/22	0,01	10	8	7,1	DE000SF20ED0
6915S	Call	30,00	16/12/22	0,01	10	8	7,6	DE000SF63T89
867LS	Call	31,00	17/06/22	0,00	10	1	0,5	DE000SF2E3S5
710MS	Call	32,00	16/09/22	0,01	10	6	5,8	DE000SF20EE8
851DS	Call	36,00	17/06/22	0,00	10	0	0,1	DE000SF6SGG5
U626S	Call	40,00	16/12/22	0,01	5	3	14,1	LU1964794140
Vallourec (13.38 EUR)								
H800S	Call	165,74	16/12/22	0,00	0	0	0,0	LU1695115193
F223S	Call	179,56	16/12/22	0,00	0	0	0,0	LU1521458023
F225S	Call	372,92	16/12/22	0,00	0	0	0,0	LU1521458536
Veolia Environnement (25.68 EUR)								
4N64S	Call	24,80	16/12/22	0,59	5	54	4,7	DE000SH3T1F4
4N62S	Call	25,89	17/06/22	0,19	5	49	12,5	DE000SH3T1D9
533NS	Call	27,48	16/09/22	0,22	5	34	7,8	DE000SF3NSQ7
7216S	Call	29,80	16/12/22	0,22	5	29	6,4	DE000SH3QUK7
802SS	Call	29,89	17/06/22	0,02	5	9	16,8	DE000SF1UF12
D687S	Call	32,00	17/06/22	0,01	5	7	17,0	DE000SH2GNX8
605VS	Call	32,30	16/09/22	0,05	5	11	9,9	DE000SF3JPK4
6E37S	Call	32,30	17/03/23	0,21	5	25	5,8	DE000SH7AY96
T963S	Call	34,80	16/12/22	0,08	5	13	7,6	DE000SH2NL75
148BS	Call	34,89	17/06/22	0,00	5	2	5,2	DE000SF6A7T4
E477S	Call	35,00	16/12/22	0,10	5	15	7,2	DE000SH2SK55
8F88S	Call	37,30	16/09/22	0,01	5	4	10,5	DE000SH0NVW3
D693S	Call	40,00	16/09/22	0,03	5	6	7,3	DE000SH2GN23
E478S	Call	40,00	16/12/22	0,07	5	10	6,7	DE000SH2SK63
Vinci (87.89 EUR)								
422XS	Put	80,00	17/06/22	0,11	10	19	14,1	DE000SD59CC9
Y633S	Call	90,00	17/06/22	0,21	10	41	16,3	DE000SH3FUN4
7835S	Call	90,00	16/12/22	0,71	10	50	6,1	DE000SF68AV9
6E38S	Put	90,00	17/06/22	0,43	10	59	11,8	DE000SH7AZA2
081WS	Call	95,00	17/06/22	0,04	10	15	22,4	DE000SF1XWB4
606VS	Call	95,00	16/09/22	0,33	10	36	9,2	DE000SF3JPL2
4N66S	Call	95,00	17/03/23	0,64	10	43	5,7	DE000SH3T1H0
7836S	Call	100,00	16/12/22	0,34	10	31	7,7	DE000SF68AW7
E469S	Put	100,00	16/12/22	1,60	10	69	3,8	DE000SH2QYH7
44W4S	Call	105,00	17/06/22	0,00	10	3	11,3	DE000SD47K32
607VS	Call	105,00	16/09/22	0,11	10	16	11,5	DE000SF3JPM0
274ZS	Call	115,00	16/09/22	0,04	10	8	13,3	DE000SF1F142
E471S	Call	115,00	17/03/23	0,14	10	15	8,9	DE000SH2QYJ3
R623S	Call	120,00	16/12/22	0,07	10	9	9,9	DE000SH1XPP6
E472S	Call	125,00	17/03/23	0,09	10	10	8,8	DE000SH2QYK1
Wendel (90.57 EUR)								
F887S	Call	90,00	16/09/22	0,29	20	49	7,4	DE000SH26C25
F888S	Call	100,00	16/12/22	0,24	20	36	6,5	DE000SH26C33
2M95S	Call	110,00	16/09/22	0,06	20	15	9,5	DE000SH1GH71
8Q17S	Call	120,00	16/12/22	0,09	20	16	7,5	DE000SH80C85
WFD Unibail-Rodamco (66.47 EUR)								
3E53S	Put	45,00	16/12/22	0,13	20	14	3,3	DE000SH33P54
3E54S	Call	52,50	17/03/23	0,97	20	77	2,6	DE000SH33P62
151US	Put	55,00	17/06/22	0,05	20	14	7,9	DE000SF2RPK9
A527S	Put	55,00	16/12/22	0,25	20	25	3,2	DE000SH1JE48
6J86S	Call	60,00	16/12/22	0,65	20	68	3,4	DE000SH0XXZ1
5N53S	Put	60,00	17/06/22	0,08	20	24	9,0	DE000SH7FAV0
414HS	Put	60,00	16/09/22	0,24	20	32	4,2	DE000SF5RC24
595XS	Call	62,50	17/06/22	0,32	20	68	6,8	DE000SD599F6
7E99S	Call	62,50	16/09/22	0,48	20	64	4,3	DE000SF65H16
4N79S	Call	62,50	17/03/23	0,67	20	64	3,1	DE000SH3T1V1
8E11S	Call	65,00	16/12/22	0,52	20	60	3,7	DE000SF65H24
967LS	Put	65,00	17/06/22	0,16	20	41	8,1	DE000SF2FKT6
T384S	Put	65,00	16/12/22	0,44	20	40	3,0	DE000SH2FLD6
596XS	Call	67,50	17/06/22	0,17	20	49	9,0	DE000SD599G4
725KS	Call	67,50	16/09/22	0,35	20	53	4,9	DE000SF5CEH4
474DS	Call	70,00	16/12/22	0,37	20	50	4,4	DE000SF6N8Z4
9T51S	Put	70,00	16/09/22	0,94	10	52	3,6	DE000SH82ZJ8
424XS	Call	72,50	17/06/22	0,06	20	27	13,0	DE000SD59CE5
655FS	Call	72,50	16/09/22	0,24	20	43	5,7	DE000SF4KXT5
E475S	Call	72,50	17/03/23	0,43	20	50	3,7	DE000SH2QYN5
75A3S	Call	72,50	16/06/23	1,01	10	53	3,4	DE000SN2D2F9
087DS	Call	75,00	16/12/22	0,30	20	43	4,6	DE000SF6LL36
597XS	Call	77,50	17/06/22	0,03	20	16	13,4	DE000SD599H2
345JS	Call	77,50	16/09/22	0,16	20	33	6,4	DE000SF3S8G2
E476S	Call	77,50	17/03/23	0,34	20	43	4,0	DE000SH2QYP0
088DS	Call	80,00	16/12/22	0,23	20	36	4,9	DE000SF6LL44
425XS	Call	82,50	17/06/22	0,01	20	8	13,3	DE000SD59CF2
651JS	Call	82,50	16/09/22	0,11	20	25	6,9	DE000SF4BHF6
X395S	Call	82,50	17/03/23	0,27	20	37	4,4	DE000SH2YRK9
6V69S	Call	82,50	16/06/23	0,66	10	41	3,9	DE000SN04434
089DS	Call	85,00	16/12/22	0,17	20	29	5,4	DE000SF6LL51
677XS	Call	87,50	17/06/22	0,00	20	3	4,8	DE000SF0CCU2
610VS	Call	87,50	16/09/22	0,08	20	19	6,9	DE000SF3JPQ1
E556S	Call	87,50	17/03/23	0,18	20	29	5,0	DE000SH2S760
138ZS	Call	97,50	17/06/22	0,00	20	1	1,4	DE000SF1C5Z8
112WS	Call	97,50	16/09/22	0,04	20	11	7,4	DE000SF10H20
Worldline SA (36.93 EUR)								
1Q99S	Call	34,50	17/03/23	0,38	20	64	3,1	DE000SH8FCU6
2Q99S	Call	38,00	17/06/22	0,07	20	44	10,2	DE000SH8LB73
3T77S	Call	39,50	16/09/22	0,14	20	45	5,6	DE000SH8NRR4
3D34S	Call	39,50	17/03/23	0,26	20	52	3,7	DE000SH79255
6C87S	Put	40,00	17/06/22	0,19	20	70	6,5	DE000SH7ZMZ4
9T53S	Call	41,50	16/09/22	0,11	20	38	5,8	DE000SH82ZL4
5M97S	Call	42,00	17/06/22	0,01	20	17	15,5	DE000SH711H9
6C79S	Call	44,00	17/06/22	0,01	20	12	10,7	DE000SH7ZMT7
6M93S	Call	44,50	16/09/22	0,07	20	28	6,5	DE000SH8BVF6
6C82S	Call	46,00	17/06/22	0,00	20	7	6,9	DE000SH7ZMU5
3397S	Call	46,50	16/09/22	0,05	20	23	7,0	DE000SN0CQ57
3D28S	Call	47,00	16/12/22	0,10	20	30	5,1	DE000SH79222
6C83S	Call	48,00	17/06/22	0,00	20	4	3,8	DE000SH7ZMV3
3D36S	Call	49,50	17/03/23	0,11	20	30	4,7	DE000SH79271
6C84S	Call	50,00	17/06/22	0,00	20	3	2,4	DE000SH7ZMW1
3D25S	Call	54,50	16/09/22	0,02	20	10	6,1	DE000SH79206
3D37S	Call	54,50	17/03/23	0,08	20	23	4,8	DE000SH79289

Action Europe

Mnémo.	Call/ Put	Prix d'exer. (strike)	Maturité	Cours produit	Parité	Delta %	Elasticité	ISIN
adidas AG (173.31 EUR)								
X341S	Call	230,00	16/09/22	0,03	20	6	13,0	DE000SH2YP45
T882S	Call	250,00	16/12/22	0,04	20	6	10,6	DE000SH2NKB6
Airbus SE (107.5 EUR)								
6H29S	Put	80,00	16/09/22	0,23	10	13	5,8	DE000SH0HS37
5E41S	Put	80,00	17/03/23	0,56	10	18	3,4	DE000SH7AWZ6
5E37S	Put	85,00	17/06/22	0,05	10	7	12,1	DE000SH7AWW3
6H31S	Put	85,00	16/12/22	0,52	10	20	4,1	DE000SH0HS45
6H28S	Put	90,00	17/06/22	0,08	10	10	12,1	DE000SH0HS29
69A9S	Put	90,00	17/03/23	0,82	10	26	3,3	DE000SN2D1B0
5E38S	Put	95,00	17/06/22	0,12	10	16	13,1	DE000SH7AWX1
G735S	Put	95,00	16/12/22	0,78	10	29	4,0	DE000SH3CYH5
1N39S	Call	100,00	16/12/22	1,70	10	65	4,0	DE000SH3TUH7
922LS	Put	100,00	17/06/22	0,10	20	25	12,4	DE000SF2FJJ9
2K92S	Put	100,00	16/09/22	0,66	10	34	5,5	DE000SH0KP68
5194S	Put	100,00	17/03/23	1,17	10	35	3,2	DE000SH8Y351
1N37S	Call	101,00	17/06/22	0,87	10	72	8,8	DE000SH3TUF1
7E61S	Call	105,00	17/06/22	0,58	10	61	10,9	DE000SF65G17
7E62S	Call	105,00	16/09/22	1,08	10	58	5,7	DE000SF65G25
5E39S	Put	105,00	17/06/22	0,35	10	39	12,1	DE000SH7AWY9
T886S	Put	105,00	16/12/22	1,17	10	41	3,7	DE000SH2NKF7
69A5S	Call	107,50	15/07/22	0,64	10	53	8,6	DE000SN2D079
S291S	Call	110,00	17/06/22	0,32	10	43	13,6	DE000SH115S0
8T26S	Call	110,00	16/09/22	0,83	10	50	6,4	DE000SH82WH9
E915S	Call	110,00	16/12/22	2,23	5	53	5,1	LU1521366333
1U48S	Call	110,00	17/03/23	1,38	10	55	4,2	DE000SH84R76
69A6S	Call	112,50	15/07/22	0,41	10	40	10,1	DE000SN2D087
23W2S	Call	115,00	17/06/22	0,07	20	26	17,2	DE000SD47F21
014KS	Call	115,00	16/09/22	0,30	20	42	7,2	DE000SF4SQP0
8T27S	Call	120,00	16/09/22	0,45	10	34	7,8	DE000SH82WJ5
038DS	Call	120,00	16/12/22	0,74	10	40	5,6	DE000SF6LKN8
1G95S	Call	120,00	17/03/23	0,99	10	44	4,7	DE000SH0REC2
293SS	Call	125,00	17/06/22	0,01	20	6	17,1	DE000SF1FJF9
258ZS	Call	125,00	16/09/22	0,16	20	26	8,4	DE000SF1F1N0
5195S	Call	130,00	17/03/23	0,69	10	35	5,2	DE000SH8Y344
5N32S	Call	130,00	16/06/23	0,82	10	36	4,7	DE000SH7FAA4
H675S	Call	132,00	16/12/22	0,93	5	28	6,6	LU1695101136
778RS	Call	135,00	17/06/22	0,00	20	3	7,3	DE000SF0YEA4
570VS	Call	135,00	16/09/22	0,07	20	15	9,2	DE000SF3JNJ1
T885S	Call	142,00	16/12/22	0,27	10	19	7,4	DE000SH2NKE0
051CS	Call	145,00	16/09/22	0,05	20	10	9,0	DE000SF36K74
Anheuser-Busch-InBev (51.36 EUR)								
118LS	Put	42,50	16/09/22	0,14	10	18	6,3	DE000SF5TF60
3Q35S	Put	42,50	17/03/23	0,30	10	24	3,9	DE000SH8PF00
478HS	Put	47,50	17/06/22	0,08	10	23	13,2	DE000SF5S0L7
71A4S	Call	51,00	17/06/22	0,21	10	55	12,8	DE000SN2D1F1
479HS	Call	52,50	16/09/22	0,34	10	49	7,2	DE000SF5S0M5
5183S	Put	52,50	17/03/23	0,68	10	47	3,5	DE000SH8Y4F6
327NS	Call	55,00	17/06/22	0,05	10	22	18,8	DE000SF3HCN0
040DS	Call	55,00	16/12/22	0,35	10	44	6,2	DE000SF6LKQ1
71A5S	Call	55,00	16/06/23	0,53	10	48	4,6	DE000SN2D1G9
480HS	Call	57,50	16/09/22	0,15	10	29	9,4	DE000SF5S0N3
G751S	Call	57,50	17/03/23	0,36	10	41	5,6	DE000SH3CYX2
446FS	Call	60,00	17/06/22	0,01	10	6	14,3	DE000SF4EHD5
041DS	Call	60,00	16/12/22	0,19	10	29	7,5	DE000SF6LKR9
5V75S	Call	60,00	16/06/23	0,35	10	37	5,3	DE000SN042V2
883AS	Call	62,50	16/09/22	0,06	10	15	11,0	DE000SF56349
339RS	Call	65,00	17/06/22	0,00	10	2	5,4	DE000SF1ZA20
5V76S	Call	65,00	16/06/23	0,23	10	27	5,9	DE000SN042W0
2M15S	Call	67,50	16/09/22	0,03	10	8	10,1	DE000SH1GF40
E411S	Call	67,50	17/03/23	0,13	10	20	7,2	DE000SH2QWY6
702SS	Call	75,00	17/06/22	0,00	10	0	0,6	DE000SF1UC31
Aperam SA (36.46 EUR)								
9R96S	Call	36,00	17/06/22	0,43	5	56	9,3	DE000SN0Q6Q4
1U51S	Call	36,00	16/09/22	0,79	5	56	5,0	DE000SH84R84
5D78S	Call	38,00	17/06/22	0,24	5	40	11,6	DE000SH8F509
9R97S	Call	38,00	16/09/22	0,61	5	47	5,6	DE000SN0Q6R2
5D79S	Call	40,00	16/09/22	0,47	5	40	6,0	DE000SH8F517
2T63S	Call	40,00	16/12/22	0,67	5	44	4,7	DE000SH8JXF5
5E47S	Call	42,00	17/06/22	0,07	5	15	14,0	DE000SH7AW56
7799S	Call	45,00	16/09/22	0,25	5	25	7,0	DE000SF67973
5E48S	Call	45,00	16/12/22	0,41	5	31	5,4	DE000SH7AW64
G752S	Call	50,00	16/12/22	0,28	5	22	5,6	DE000SH3CYY0
458GS	Call	51,00	17/06/22	0,00	5	2	6,8	DE000SF41TH5
768BS	Call	55,00	16/09/22	0,05	5	7	8,6	DE000SF6JQ43
X835S	Call	55,00	16/12/22	0,18	5	16	6,0	DE000SH265U9
328NS	Call	56,00	17/06/22	0,00	5	1	2,3	DE000SF3HCP5
A799S	Call	60,00	17/06/22	0,00	5	0	1,1	DE000SH1LEN0
T891S	Call	60,00	16/12/22	0,07	5	8	7,0	DE000SH2NKK7
769BS	Call	63,00	16/09/22	0,03	5	4	7,6	DE000SF6JQ50
329NS	Call	64,00	17/06/22	0,00	5	0	0,8	DE000SF3HCQ3
ArcelorMittal (28.05 EUR)								
8E77S	Put	18,50	17/06/22	0,02	2	2	9,5	DE000SF66S79
G755S	Put	20,00	17/03/23	0,88	2	18	2,8	DE000SH3CY15
7E64S	Put	20,50	17/06/22	0,06	2	5	10,3	DE000SF65G41
876PS	Put	22,50	17/06/22	0,12	2	9	10,2	DE000SF13JN3
042DS	Put	22,50	16/12/22	0,98	2	23	3,2	DE000SF6LKS7
7E65S	Put	23,00	16/09/22	0,65	2	22	4,6	DE000SF65G58
7Z41S	Call	24,50	17/03/23	3,41	2	70	2,9	DE000SH86NY4
5V77S	Call	24,50	16/06/23	3,57	2	69	2,7	DE000SN042X8
E413S	Put	25,00	17/03/23	1,72	2	31	2,5	DE000SH2QW04
G754S	Call	25,50	17/06/22	1,59	2	76	6,7	DE000SH3CY07
3E17S	Put	25,50	17/06/22	0,32	2	24	10,2	DE000SH33N72
716SS	Call	26,50	17/06/22	1,23	2	68	7,8	DE000SF1UDH7
018HS	Call	26,50	16/09/22	1,98	2	63	4,4	DE000SF5GAP6
7811S	Call	26,50	16/12/22	2,50	2	63	3,5	DE000SF67981
858US	Put	27,50	17/06/22	0,63	2	42	9,0	DE000SF23F50
C477S	Put	27,50	16/12/22	1,97	2	40	2,8	DE000SH1ZXU5
877PS	Call	28,50	16/09/22	1,46	2	53	5,1	DE000SF13JP8
8F69S	Call	28,50	16/12/22	2,00	2	56	3,9	DE000SH0NVD3
D137S	Call	28,50	17/03/23	2,29	2	57	3,5	DE000SH19TK1
C476S	Call	29,50	17/06/22	0,45	2	38	11,5	DE000SH1ZXT7
4C47S	Put	29,50	17/06/22	1,17	2	62	7,3	DE000SH7YPB1
B673S	Put	30,00	16/09/22	2,13	2	54	3,5	DE000SH1NZN1
718SS	Call	30,50	17/06/22	0,26	2	27	13,9	DE000SF1UDK1
639FS	Call	30,50	16/09/22	1,05	2	43	5,7	DE000SF4KXB3
641FS	Call	30,50	16/12/22	1,51	2	48	4,4	DE000SF4KXD9
6C15S	Call	30,50	17/03/23	1,86	2	51	3,8	DE000SH7ZK51
341RS	Call	32,50	17/06/22	0,11	2	14	16,0	DE000SF1ZA46
042TS	Call	32,50	16/09/22	0,74	2	34	6,3	DE000SF17QY6
9F15S	Call	32,50	16/12/22	1,24	2	41	4,6	DE000SH0N542
1J94S	Call	32,50	17/03/23

Mnémo.	Call/ Put	Prix d'exer. (strike)	Maturité	Cours produit	Parité	Delta %	Elasticité	ISIN
252HS	Call	670,00	17/06/22	0,00	20	2	6,9	DE000SF5K564
A468S	Call	670,00	16/09/22	0,45	20	16	8,6	DE000SH1JDU1
E415S	Call	695,00	17/03/23	0,94	20	22	5,9	DE000SH2QW20
253HS	Call	720,00	17/06/22	0,00	20	1	2,0	DE000SF5K572
295HS	Call	720,00	16/09/22	0,22	20	9	10,2	DE000SF5LPH1
203DS	Call	770,00	16/12/22	0,34	20	11	7,8	DE000SF6MEM1
121LS	Call	820,00	17/06/22	0,00	20	0	0,3	DE000SF5TF94
122LS	Call	820,00	16/09/22	0,14	20	5	9,1	DE000SF5TGA8
043DS	Call	870,00	16/12/22	0,17	20	6	8,1	DE000SF6LKT5
476BS	Call	920,00	17/06/22	0,00	20	0	0,1	DE000SF6FEW4
477BS	Call	920,00	16/09/22	0,05	20	2	11,0	DE000SF6FEX2
Bayer AG (64.29 EUR)								
B796S	Call	63,50	17/06/22	0,27	10	57	13,0	DE000SH1S754
B797S	Call	63,50	16/09/22	0,53	10	56	6,7	DE000SH1S762
4C49S	Call	68,50	17/06/22	0,08	10	25	17,8	DE000SH7YPD7
4C51S	Call	73,50	16/09/22	0,17	10	26	9,3	DE000SH7YPE5
3T46S	Call	73,50	16/12/22	0,31	10	34	6,7	DE000SH8NQ17
1Q92S	Call	78,50	16/09/22	0,09	10	16	10,2	DE000SH8FCM3
BMW (77.15 EUR)								
321JS	Call	80,00	17/06/22	0,08	20	36	15,5	DE000SF3S7S9
5E51S	Call	80,00	16/09/22	0,22	20	46	7,7	DE000SH7AW80
4S54S	Call	85,00	17/03/23	0,27	20	42	5,8	DE000SN0T5J8
7E68S	Call	90,00	16/09/22	0,06	20	20	11,2	DE000SF65G82
4S55S	Call	95,00	17/03/23	0,13	20	25	7,0	DE000SN0T5K6
5Z92S	Call	100,00	16/09/22	0,02	20	7	9,6	DE000SH76SK3
T894S	Call	100,00	16/12/22	0,04	20	13	10,1	DE000SH2NKN1
Commerzbank AG (7.52 EUR)								
5E57S	Call	7,75	16/09/22	0,34	2	51	5,4	DE000SH7AXE9
2M31S	Call	9,25	16/09/22	0,13	2	25	6,8	DE000SH1GGJ3
F756S	Call	11,25	16/09/22	0,03	2	9	8,6	DE000SH25KW2
Continental AG (65.67 EUR)								
5E58S	Call	75,00	16/09/22	0,27	10	32	7,5	DE000SH7AXF6
4S64S	Call	78,00	17/03/23	0,50	10	38	4,9	DE000SN0T5T7
G777S	Call	80,00	17/06/22	0,02	10	7	14,5	DE000SH3CZM2
Y417S	Call	80,00	16/09/22	0,17	10	22	8,2	DE000SH3EM41
3T48S	Call	80,00	16/12/22	0,32	10	30	6,0	DE000SH8NQ33
D648S	Call	100,00	16/09/22	0,03	10	6	9,4	DE000SH2JYT7
Deutsche Bank (9.75 EUR)								
2N13S	Call	9,00	16/09/22	1,39	1	67	4,3	DE000SH3TV35
9U43S	Call	10,00	16/12/22	0,58	2	54	4,2	DE000SN0SY59
Y583S	Call	11,00	17/06/22	0,06	1	14	16,1	DE000SH3FTL0
5E61S	Call	12,00	16/09/22	0,25	1	22	7,5	DE000SH7AXH2
5594S	Call	12,00	16/12/22	0,51	1	31	5,3	DE000SH8S4R9
915AS	Call	13,00	16/09/22	0,14	1	14	7,9	DE000SF576R7
2M38S	Call	15,00	16/09/22	0,05	1	6	7,6	DE000SH1GGR6
T898S	Call	17,00	16/09/22	0,02	1	3	6,9	DE000SH2NKS0
Deutsche Börse AG (162.74 EUR)								
3T53S	Call	170,00	16/12/22	0,50	20	46	6,8	DE000SH8NQ66
4C53S	Call	195,00	16/09/22	0,05	20	11	14,3	DE000SH7YPG0
Deutsche Telekom (18.31 EUR)								
3K18S	Call	18,50	17/06/22	0,30	1	43	23,1	DE000SH0KQK4
3T54S	Call	18,50	16/12/22	1,14	1	51	7,5	DE000SH8NQ74
T482S	Call	21,00	16/09/22	0,11	1	12	15,8	DE000SH2H3X8
Eurofins Scientific SE (85.53 EUR)								
841MS	Call	102,00	17/06/22	0,03	5	6	33,4	DE000SF234B7
869US	Call	112,00	17/06/22	0,00	5	0	41,2	DE000SF23GG2
900MS	Call	122,00	17/06/22	0,00	5	0	1,5	DE000SF25WP5
736KS	Call	132,00	17/06/22	0,00	5	0	0,1	DE000SF5DBS5
390QS	Call	142,00	17/06/22	0,00	5	0	0,0	DE000SF3QQX0
Iberdrola SA (11.03 EUR)								
2Q18S	Call	12,50	16/09/22	0,07	2	17	11,8	DE000SH8G2Q9
3T59S	Call	12,50	16/12/22	0,13	2	24	9,5	DE000SH8NRC6
ING (9.55 EUR)								
2T82S	Call	9,25	17/06/22	0,30	2	63	10,0	DE000SH8JXX8
7145S	Call	9,73	17/06/22	0,16	2	45	12,9	DE000SH3QTB8
2N66S	Call	9,73	16/12/22	0,47	2	51	5,3	DE000SH3TXF5
8T61S	Call	10,22	16/09/22	0,24	2	38	7,3	DE000SH82XE4
Y421S	Call	10,71	17/06/22	0,03	2	14	16,5	DE000SH3EM74
Y589S	Call	10,71	16/09/22	0,15	2	29	8,3	DE000SH3FTS5
4S76S	Call	10,73	17/03/23	0,34	2	40	5,1	DE000SN0T533
1L15S	Call	11,68	16/09/22	0,08	2	17	8,9	DE000SH7SVB1
7146S	Call	11,68	16/12/22	0,15	2	24	6,9	DE000SH3QTC6
7824S	Call	12,65	16/09/22	0,05	2	11	8,5	DE000SF68AL0
306HS	Call	13,63	17/06/22	0,00	2	1	2,2	DE000SF5LPU4
321AS	Call	15,57	17/06/22	0,00	2	0	0,6	DE000SF5WDQ5
KBC Bank NV (57.47 EUR)								
2N69S	Call	48,85	16/09/22	2,26	5	79	4,3	DE000SH3TXJ7
2N71S	Call	56,23	16/09/22	1,15	5	58	6,2	DE000SH3TXK5
4S78S	Call	57,54	17/03/23	1,35	5	55	4,6	DE000SN0T558
4S77S	Call	59,60	16/09/22	0,72	5	47	7,3	DE000SN0T541
X837S	Call	69,13	16/12/22	0,38	5	25	7,2	DE000SH265W5
5F74S	Call	78,35	16/09/22	0,05	5	6	11,7	DE000SH0FLU4
4C74S	Call	78,35	16/12/22	0,14	5	11	8,6	DE000SH7YPY3
T915S	Call	87,57	16/12/22	0,05	5	5	9,9	DE000SH2NKY8
Mercedes-Benz Group AG (63.31 EUR)								
S317S	Call	70,00	16/09/22	0,23	10	33	9,0	DE000SH11571
6G83S	Call	80,00	16/09/22	0,05	10	11	12,0	DE000SH003Q2
T936S	Call	80,00	16/12/22	0,13	10	19	8,5	DE000SH2NLH1
406HS	Call	83,95	17/06/22	0,00	8	1	98,9	DE000SF5RCU9
Nokia Corporation (4.58 EUR)								
S461S	Call	6,50	16/12/22	0,03	2	12	8,7	LU1493195579
Philips (23.35 EUR)								
9U54S	Call	24,50	16/12/22	1,13	2	50	5,0	DE000SN0SZF0
S325S	Call	28,00	17/06/22	0,06	2	10	14,6	DE000SH116E8
2N83S	Call	28,50	16/12/22	0,55	2	30	6,1	DE000SH3TXW0
9N95S	Call	29,00	16/09/22	0,31	2	22	7,7	DE000SH8DXZ6
B686S	Call	31,00	16/09/22	0,22	2	16	8,0	DE000SH1NZ05
9N96S	Call	33,00	16/09/22	0,18	2	13	7,7	DE000SH8DX02
392ES	Call	36,00	16/09/22	0,12	2	9	7,5	DE000SF6ZMS3
027KS	Call	40,00	17/06/22	0,00	2	0	1,0	DE000SF4SQ28
Siemens AG (115.56 EUR)								
3N84S	Call	110,00	17/06/22	0,78	10	70	9,6	DE000SH3TZM6
3N85S	Call	115,00	16/09/22	0,90	10	55	6,4	DE000SH3TZN4
2Q24S	Call	125,00	16/09/22	0,47	10	36	8,2	DE000SH8G2V9
3T67S	Call	125,00	16/12/22	0,69	10	41	6,3	DE000SH8NRJ1
D916S	Call	135,00	16/09/22	0,22	10	21	9,9	DE000SH2K338
2M66S	Call	155,00	16/09/22	0,03	10	5	13,2	DE000SH1GHF9
Solvay (89 EUR)								
Y623S	Call	100,00	16/12/22	0,45	10	36	6,9	DE000SH3FUD5
789BS	Call	110,00	16/09/22	0,09	10	13	11,8	DE000SF6JRR8
384NS	Call	120,00	17/06/22	0,00	10	1	1,9	DE000SF3HEB1
T953S	Call	120,00	16/12/22	0,10	10	11	9,2	DE000SH2NLY6
A819S	Call	130,00	16/09/22	0,02	10	4	10,9	DE000SH1LEX9
Stellantis NV (FR) (13.43 EUR)								
6E19S	Call	10,89	17/03/23	0,70	5	76	2,9	DE000SH7AYT5
6E18S	Put	11,00	16/12/22	0,16	5	24	3,7	DE000SH7AYS7
4N38S	Call	12,70	17/06/22	0,22	5	69	8,4	DE000SH3T0S9
S482S	Call	12,71	16/12/22	1,94	1	63	4,1	LU1493197864
1U72S	Call	13,89	17/03/23	0,35	5	54	4,0	DE000SH84ST8
6V49S	Put	14,00	17/06/22	0,19	5	62	8,3	DE000SN044K1
929LS	Call	14,20	17/06/22	0,06	5	34	12,9	DE000SH8W2X5
9T13S	Call	14,20	16/09/22	0,19	5	45	6,1	DE000SH82YJ1
4N41S	Call	14,70	17/06/22	0,04	5	24	12,6	DE000SH3T0U5
4N42S	Call	14,70	16/09/22	0,15	5	40	6,6	DE000SH3T0V3
1U68S	Call	14,71	16/12/22	0,23	5	45	5,0	DE000SH84SQ4
4N43S	Call	14,89	17/03/23	0,27	5	46	4,5	DE000SH3T0W1
D684S	Put	15,00	16/09/22	0,45	5	64	3,6	DE000SH2GNU4
9T14S	Call	15,20	16/09/22	0,13	5	34	7,1	DE000SH82YK9
403XS	Call	15,70	17/06/22	0,01	5	11	15,3	DE000SD59BT5
S483S	Call	15,89	16/12/22	0,64	1	32	6,4	LU1493197948
6V53S	Call	15,89	16/06/23	0,21	5	37	4,6	DE000SN044N5
S488S	Call	16,70	17/06/22	0,00	5	6	7,9	DE000SH13858
281GS	Call	16,70	16/09/22	0,06	5	21	8,0	DE000SF4XBV0
7189S	Call	16,89	17/03/23	0,15	5	31	5,2	DE000SH3QT40
404XS	Call	17,70	17/06/22	0,00	5	2	2,9	DE000SD59BU3
394ES	Call	17,89	16/12/22	0,07	5	19	6,4	DE000SF6ZMU9
D682S	Call	18,00	16/09/22	0,04	5	14	7,4	DE000SH2GNS8
R846S	Call	18,70	17/06/22	0,00	5	2	2,2	DE000SH1ZPL0
601VS	Call	18,70	16/09/22	0,04	5	14	7,6	DE000SF3JPF4
E554S	Call	18,89	17/03/23	0,09	5	21	5,6	DE000SH2S745
792RS	Call	19,70	17/06/22	0,00	5	1	1,0	DE000SF0YEQ0
084DS	Call	19,70	16/12/22	0,05	5	15	6,7	DE000SF6LL02
D678S	Call	20,00	17/06/22	0,00	5	1	1,1	DE000SH2GNP4
D683S	Call	20,00	16/09/22	0,03	5	11	7,1	DE000SH2GNT6
D685S	Call	20,00	16/12/22	0,05	5	14	6,2	DE000SH2GNV2
E555S	Call	20,89	17/03/23	0,06	5	15	5,6	DE000SH2S752
080JS	Call	21,70	17/06/22	0,00	5	0	0,4	DE000SF3EWJ3
293DS	Call	21,70	16/12/22	0,04	5	12	6,2	DE000SF6NA03
492NS	Call	22,70	16/09/22	0,02	5	6	5,6	DE000SF3MXV9
B865S	Call	23,70	16/12/22	0,02	5	8	6,9	DE000SH1S9Q7
STMicroelectronics (36.62 EUR)								
303SS	Put	26,00	17/06/22	0,02	4	3	9,1	DE000SF1FJR4
406XS	Call	33,00	17/06/22	2,11	2	79	6,8	DE000SD59BW9
5B96S	Put	33,00	16/09/22	1,09	2	30	5,0	DE000SH7KK41
902US	Put	34,00	17/06/22	0,42	2	27	11,2	DE000SF23HF2
1S54S	Put	36,00	17/06/22	0,74	2	42	10,2	DE000SN0Q7X8
544RS	Call	37,00	17/06/22	0,38	4	49	11,4	DE000SF0PZZ4
268ZS	Call	37,00	16/09/22	0,83	4	53	5,7	DE000SF1F1Y7
590AS	Put	37,00	16/09/22	1,94	2	47	4,4	DE000SF51GN9
4N45S	Call	37,50	17/03/23	2,59	2	55	3,9	DE000SH3T0Y7
267ZS	Call	39,00	17/06/22	0,20	4	31	13,6	DE000SF1F1X9
9T17S	Call	39,00	16/09/22	1,28	2	44	6,3	DE000SH82YN3
792FS	Put	39,00	17/06/22	1,60	2	69	7,7	DE000SF4PJ79
F886S	Call	40,00	16/12/22	1,65	2	45	4,9	DE000SH26C17
6V54S	Call	40,00	16/06/23	2,45	2	50	3,7	DE000SN044P0
652FS	Call	41,00	16/09/22	0,94	2	36	6,9	DE000SF4KXQ1
X392S	Call	42,50	17/03/23	1,63	2	41	4,6	DE000SH2YRG7
408JS	Call	45,00	16/09/22	0,47	2	22	8,2	DE000SF32605
653FS	Call	45,00	16/12/22	0,96	2	31	5,7	DE000SF4KXR9
R849S	Call	46,00	17/06/22	0,05	2	6	17,2	DE000SH1ZPP1
E464S	Call	47,50	17/03/23	0,98	2	29	5,3	DE000SH2QYC8
048BS	Call	50,00	16/09/22	0,18	2	10	9,7	DE000SF59ZU7
085DS	Call	50,00	16/12/22	0,59	2	21	6,2	DE000SF6LL10
487BS	Call	53,00	17/06/22	0,00	2	1	2,5	DE000SF6FE74
105ES	Call	55,00	16/12/22	0,38	2	14	6,6	DE000SF6TVQ1
TomTom (8.15 EUR)								
4N47S	Call	7,00	16/09/22	0,82	2	73	3,6	DE000SH3T006
3E47S	Call	7,50	16/09/22	0,66	2	66	4,0	DE000SH33P05
A598S	Call	10,00	17/06/22	0,04	2	14	11,2	DE000SF6V056
3T73S	Call	10,00	16/12/22	0,36	2	39	4,3	DE000SH8NRM5
2M86S	Call	11,00	16/09/22	0,18	2	25	5,4	DE000SH1GHZ7
UCB SA (83.87 EUR)								
B868S	Call	90,00	16/09/22	0,37	10	38	8,5	DE000SH1S9T1
918JS	Call	100,00	17/06/22	0,03	10	8	17,3	DE000SF4QMA5
7U36S	Call	100,00	16/09/22	0,15	10	19	10,2	DE000SN0NUQ9
T962S	Call	100,00	16/12/22	0,28	10	26	7,6	DE000SH2NL67
792BS	Call	110,00	16/09/22	0,07	10	10	10,4	DE000SF6JRU2
5S25S	Call	110,00	17/03/23	0,23	10	21	7,2	DE000SN0T632
265CS	Call	120,00	17/06/22	0,00	10	1	3,9	DE000SF50193
4Q98S	Call	140,00	16/12/22	0,03	10	4	8,4	DE000SH8UJE4
Umicore (40.55 EUR)								
2M93S	Call	40,00	16/09/22	0,90	5	56	5,0	DE000SH1GH55
6E24S	Call	45,00	16/09/22	0,52	5	39	6,0	DE000SH7AYX7
UniCredit (10.16 EUR)								
5R66S	Call	9,00	16/09/22	0,88	2	71	4,1	DE000SN0HWP9
9U75S	Call	9,00	16/12/22	1,03	2	69	3,4	DE000SN0SZZ8
4N53S	Call	10,00	16/09/22	0,57	2	57	5,0	DE000SH3T055
5S26S	Call	10,00	17/03/23	0,83	2	59	3,6	DE000SN0T640
4N54S	Call	11,00	16/12/22	0,52	2	47	4,5	DE000SH3T063
700HS	Call	12,00	17/06/22	0,02	2	9	22,2	DE000SF5W8T7
Y629S	Call	12,00	16/09/22	0,24	2	32	6,4	DE000SH3FUK0
5762S	Call	12,00	17/03/23	0,44	2	40	4,5	DE000SN00S86
4K21S	Call	13,00	17/06/22	0,00	2	3	57,2	DE000SH0KRH8
Y432S	Call	13,00	16/12/22	0,28	2	30	5,2	DE000SH3ENH4
X989S	Call	15,00	16/12/22	0,15	2	18	5,9	DE000SH29FF9
F782S	Call	17,00	16/12/22	0,10	2	13	5,9	DE000SH25LJ7
T382S	Call	18,00	16/09/22	0,04	2	7	6,8	DE000SH2FLB0
Universal Music Group NV (20.4 EUR)								
H807S	Call	30,00	16/12/22	1,19	2	47	4,1	LU1695115862
Volkswagen AG Preferred Stock (145.66 EUR)								
7E94S	Put	135,00	17/06/22	0,26	10	24	13,6	DE000SF65HW8
4N67S	Call	140,00	17/06/22	0,94	10	66	10,1	DE000SH3T1J6
4N68S	Call	150,00	17/06/22	0,40	10	41	14,1	DE000SH3T1K4
7E95S	Put	155,00	17/06/22	1,19	10	71	8,6	DE000SF65HX6
4N71S	Call	160,00	16/09/22	0,72	10	37	7,4	DE000SH3T1M0
5S29S	Call	160,00	17/03/23	1,45	10	47	4,7	DE000SN0T673
7E93S	Call	170,00	17/06/22	0,06	10	9	18,9	DE000SF65HV0
9E13S	Call	170,00	16/12/22	0,84	10	35	6,0	DE000SF66TW1
A526S	Put	175,00	16/12/22	3,61	10	69	2,8	DE000SH1JE30
5S31S	Call	180,00	17/03/23	0,88	10	33	5,4	DE000SN0T681
048KS	Call	190,00	17/06/22	0,01	10	3	12,9	DE000SF4SRP8
534QS	Call	200,00	16/09/22	0,20	10	13	8,7	DE000SF3TYU4
E473S	Call	200,00	17/03/23	0,56	10	23	5,8	DE000SH2QYL9
608VS	Call	220,00	16/09/22	0,14	10	9	8,4	DE000SF3JPN8
E474S	Call	220,00	17/03/23	0,41	10	17	6,0	DE000SH2QYM7
357RS	Call	230,00	17/06/22	0,00	10	1	2,1	DE000SF1ZBL2
8F89S	Call	230,00	16/12/22	0,22	10	11	7,1	DE000SH0NVX1
609VS	Call	240,00	16/09/22	0,09	10	6	8,8	DE000SF3JPP3
295QS	Call	260,00	16/09/22	0,07	10	4	7,9	DE000SF3NAE1
808SS	Call	270,00	17/06/22	0,00	10	0	0,8	DE000SF1UF79

Action Etats-Unis

Mnémo.	Call/ Put	Prix d'exer. (strike)	Maturité	Cours produit	Parité	Delta %	Elasticité	ISIN
Accenture PLC (279.79 USD)								
S725S	Put	320,00	16/09/22	0,87	50	72	4,2	DE000SH170N6
Adobe Inc (403.34 USD)								
E116S	Call	535,00	16/12/22	0,26	50	23	6,4	DE000SH2NJT0
5G14S	Call	575,00	17/06/22	0,00	50	1	4,5	DE000SH0XNZ2
1M58S	Call	575,00	16/09/22	0,08	50	10	8,4	DE000SH1GEX9
056FS	Call	655,00	16/09/22	0,03	50	5	8,8	DE000SH1LE77
Advanced Micro Devices Inc (93.83 USD)								
3T94S	Call	70,00	17/03/23	3,07	10	80	2,3	DE000SH8PHN9
9M98S	Put	70,00	17/03/23	0,71	10	20	2,4	DE000SH8PEJ4
D133S	Put	80,00	17/06/22	0,21	10	19	7,7	DE000SH19U06
43A6S	Call	85,00	16/06/23	2,45	10	70	2,5	DE000SN06N02
3U47S	Call	90,00	16/09/22	1,39	10	62	3,8	DE000SH874S2
4B93S	Call	90,00	17/03/23	2,00	10	65	2,8	DE000SH7E9D5
6E42S	Put	90,00	17/06/22	0,47	10	38	6,6	DE000SH7AZ79
C348S	Put	90,00	16/09/22	0,99	10	38	3,3	DE000SH1YM07
9M99S	Put	90,00	17/03/23	1,47	10	35	2,1	DE000SH8PEK2
8462S	Call	95,00	17/06/22	0,59	10	51	7,4	DE000SH80D27
4924S	Call	95,00	16/09/22	1,16	10	56	4,1	DE000SH82ZN0
B162S	Call	95,00	16/12/22	1,50	10	59	3,4	DE000SH1UR30
3T93S	Call	100,00	17/06/22	0,39	10	40	8,3	DE000SH8PHM1
2G36S	Put	100,00	17/06/22	0,95	10	60	5,3	DE000SH0SW46
3M67S	Put	100,00	16/12/22	1,76	10	46	2,3	DE000SH1JC81
S836S	Call	105,00	16/12/22	1,13	10	49	3,7	DE000SH19VR2
S831S	Call	110,00	17/06/22	0,16	10	21	10,7	DE000SH19VL5
4922S	Call	110,00	16/09/22	0,64	10	38	5,0	DE000SH82ZQ3
X397S	Call	110,00	17/03/23	1,25	10	49	3,4	DE000SH2YPF3
754GS	Call	115,00	17/06/22	0,10	10	14	11,6	DE000SF49617
S833S	Call	115,00	16/09/22	0,54	10	33	5,3	DE000SH19VN1
133FS	Call	115,00	16/12/22	0,82	10	40	4,1	DE000SH1NYV7
S832S	Call	120,00	17/06/22	0,07	10	10	11,2	DE000SH19VM3
43A4S	Call	120,00	16/09/22	0,43	10	29	5,6	DE000SN06NY0
3M68S	Put	120,00	16/12/22	3,01	10	64	1,8	DE000SH1JC99
D958S	Call	125,00	16/12/22	0,62	10	32	4,5	DE000SH2L6W7
D252S	Call	130,00	17/06/22	0,03	10	5	11,0	DE000SH2A5B6
E368S	Call	130,00	17/03/23	0,77	10	35	3,9	DE000SH2QVS0
134FS	Call	135,00	16/12/22	0,45	10	26	4,8	DE000SH1NYW5
8F98S	Call	145,00	16/09/22	0,13	10	11	7,1	DE000SH0N6J4
E371S	Call	150,00	17/03/23	0,48	10	24	4,3	DE000SH2QVU6
775CS	Call	155,00	17/06/22	0,00	10	1	6,2	DE000SF6A9X2
975BS	Call	155,00	16/12/22	0,26	10	17	5,4	DE000SF6NAB0
E372S	Call	160,00	17/03/23	0,39	10	21	4,4	DE000SH2QVV4
469BS	Call	175,00	17/06/22	0,00	10	0	2,0	DE000SF6FFA7
797BS	Call	185,00	16/09/22	0,04	10	4	7,2	DE000SF6JSF1
A622S	Call	195,00	16/12/22	0,09	10	7	6,6	DE000SF6W880
Airbnb Inc (113.85 USD)								
8S83S	Call	130,00	17/06/22	0,13	20	26	8,8	DE000SN04459
4287S	Call	130,00	16/09/22	0,49	20	44	4,3	DE000SN0T7C9
4286S	Call	140,00	16/12/22	0,56	20	42	3,7	DE000SN0T7D7
9Q68S	Call	160,00	16/09/22	0,18	20	21	5,7	DE000SH84TK5
9H45S	Call	160,00	16/12/22	0,35	20	30	4,2	DE000SH3TP25
503VS	Call	170,00	17/06/22	0,00	20	2	3,1	DE000SF3HB03
5G15S	Call	170,00	16/09/22	0,12	20	16	6,2	DE000SH0XN08
7B25S	Call	180,00	16/09/22	0,08	20	12	6,4	DE000SH7PK61
Y385S	Call	180,00	16/12/22	0,21	20	21	4,8	DE000SH3EMJ2
428ES	Call	190,00	16/09/22	0,04	20	7	6,6	DE000SF60RR8
7T29S	Call	220,00	16/12/22	0,08	20	10	5,1	DE000SH81XU2
F671S	Call	240,00	16/12/22	0,04	20	6	8,6	DE000SH234Y7
984CS	Call	250,00	17/06/22	0,00	20	0	2,4	DE000SF6HH46
Alibaba Group Holding ADR (86.97 USD)								
3F67S	Call	65,00	17/03/23	2,91	10	80	2,2	DE000SH7FA57
6E44S	Put	75,00	17/06/22	0,24	10	22	7,0	DE000SH7AZ95
A297S	Put	80,00	16/09/22	0,81	10	33	3,3	DE000SH06R14
2G37S	Call	85,00	16/12/22	1,58	10	62	3,1	DE000SH0SW53
6E45S	Put	85,00	17/06/22	0,54	10	41	5,9	DE000SH7A0A4
R449S	Put	90,00	16/12/22	1,55	10	43	2,2	DE000SH1VA95
3F63S	Call	95,00	16/09/22	0,86	10	48	4,4	DE000SH7FA16
3F66S	Call	95,00	16/12/22	1,19	10	52	3,5

Mnémo.	Call/ Put	Prix d'exer. (strike)	Maturité	Cours produit	Parité	Delta %	Elasticité	ISIN
190QS	Call	235,00	16/09/22	0,03	10	3	7,2	DE000SF3JM65
Alphabet Inc C (2204.5 USD)								
67A2S	Call	2300,00	16/12/22	1,88	100	51	5,5	DE000SN2D0L1
171QS	Put	2350,00	17/06/22	1,62	100	74	9,1	DE000SF3HBM4
3M71S	Put	2350,00	16/12/22	2,75	100	53	3,9	DE000SH1JDB1
4284S	Call	2400,00	17/03/23	1,92	100	48	5,1	DE000SN0T7F2
341XS	Call	2500,00	17/06/22	0,08	100	10	22,4	DE000SD59CG0
9Q71S	Call	2500,00	16/12/22	1,16	100	37	6,6	DE000SH84TM1
8S84S	Call	2500,00	16/06/23	1,95	100	45	4,8	DE000SN04467
C532S	Call	2600,00	16/09/22	0,47	100	23	9,7	DE000SH10TV7
609HS	Put	2600,00	16/09/22	4,03	100	77	3,9	DE000SF5UVC1
C533S	Call	2700,00	16/12/22	0,66	100	25	7,6	DE000SH10TW5
403NS	Call	2800,00	16/09/22	0,24	100	13	10,9	DE000SF3JMW6
X399S	Call	2800,00	17/03/23	0,84	100	27	6,5	DE000SH2YPH9
T481S	Put	2850,00	16/12/22	6,15	100	82	2,7	DE000SH2H300
972XS	Call	2900,00	17/06/22	0,00	100	1	2,4	DE000SF0GQK4
6J91S	Call	2900,00	16/12/22	0,39	100	17	8,4	DE000SH0ZYX9
404NS	Call	3000,00	16/09/22	0,15	100	8	11,5	DE000SF3JMX4
E373S	Call	3000,00	17/03/23	0,54	100	19	7,2	DE000SH2QVW2
592US	Call	3100,00	17/06/22	0,00	100	0	0,4	DE000SF209C7
024DS	Call	3100,00	16/12/22	0,21	100	10	9,5	DE000SF6LJ55
025DS	Call	3300,00	16/12/22	0,15	100	7	9,5	DE000SF6LJ63
E375S	Call	3400,00	17/03/23	0,24	100	10	8,2	DE000SH2QVY8
514CS	Call	3500,00	17/06/22	0,00	100	0	0,0	DE000SF564M4
026DS	Call	3500,00	16/12/22	0,11	100	5	9,3	DE000SF6LJ71
018BS	Call	3600,00	16/09/22	0,01	100	2	8,9	DE000SF59YY2
Amazon (2170.48 USD)								
8U55S	Put	1700,00	16/12/22	0,92	100	19	4,1	DE000SN0Q6A8
4T12S	Put	2300,00	17/03/23	3,32	100	47	2,9	DE000SH8PEN6
783JS	Call	2500,00	17/06/22	0,21	100	16	14,7	DE000SN0FZ20
8U58S	Call	2500,00	16/09/22	0,89	100	32	7,3	DE000SN0Q6D2
8U59S	Call	2550,00	16/12/22	1,30	100	37	5,7	DE000SN0Q6E0
3R75S	Call	2750,00	16/12/22	0,84	100	27	6,4	DE000SN0CP09
C535S	Call	2800,00	17/06/22	0,05	100	4	14,0	DE000SH10TY1
791JS	Call	2800,00	16/09/22	0,40	100	18	8,7	DE000SN0FZ61
798JS	Call	2800,00	17/03/23	1,09	100	30	5,5	DE000SN0F0A4
C536S	Call	2900,00	16/09/22	0,32	100	14	8,8	DE000SH10TZ8
C667S	Call	2950,00	16/12/22	0,53	100	19	7,1	DE000SH11498
R734S	Call	3100,00	16/09/22	0,24	100	11	8,8	DE000SH1ZLW6
C538S	Call	3150,00	16/12/22	0,34	100	13	7,7	DE000SH10T16
Y386S	Call	3200,00	17/03/23	0,53	100	17	6,5	DE000SH3EMK0
B615S	Call	3350,00	16/12/22	0,21	100	9	8,3	DE000SH1JDH8
21W0S	Call	3400,00	17/06/22	0,00	100	0	1,1	DE000SD47E97
C537S	Call	3400,00	16/09/22	0,11	100	6	9,7	DE000SH10T08
9H47S	Call	3400,00	17/03/23	0,38	100	13	6,8	DE000SH3TP41
206ZS	Call	3600,00	17/06/22	0,00	100	0	0,6	DE000SF1FJW4
40S5S	Call	3600,00	16/09/22	0,08	100	4	9,8	DE000SF1F1E9
E376S	Call	3700,00	17/03/23	0,21	100	8	7,4	DE000SH2QVZ5
027DS	Call	3850,00	16/12/22	0,06	100	3	9,3	DE000SF6LJ89
867BS	Call	4350,00	16/12/22	0,02	100	2	15,6	DE000SF6MC10
Amgen Inc (247.58 USD)								
9Z43S	Call	235,00	16/09/22	2,00	10	65	7,1	DE000SN0AE79
1568S	Put	240,00	17/06/22	0,33	10	32	18,5	DE000SN0T3V8
962KS	Call	245,00	17/06/22	0,72	10	58	16,0	DE000SF5LNF0
8S93S	Call	250,00	16/06/23	2,37	10	54	5,0	DE000SN045E1
483DS	Call	255,00	16/09/22	0,95	10	44	9,8	DE000SF6N9D9
8G48S	Call	265,00	17/06/22	0,09	10	15	25,6	DE000SH03S81
8S94S	Call	270,00	16/06/23	1,59	10	42	5,8	DE000SN045F8
4278S	Call	280,00	17/03/23	1,00	10	34	7,2	DE000SN0T7L0
2184S	Call	285,00	16/09/22	0,24	10	17	13,4	DE000SH8W0L4
9M28S	Call	305,00	16/09/22	0,10	10	9	13,4	DE000SH8NP75
Apple Inc. (138.26 USD)								
C662S	Put	45,00	16/12/22	0,02	0	1	153,6	LU1817296517
C658S	Call	90,00	16/12/22	19,03	0	92	25,0	LU1817296350
470HS	Put	110,00	16/09/22	0,30	10	15	6,4	DE000SF5S021
4T63S	Put	125,00	17/03/23	1,02	10	30	3,8	DE000SH8S411
3F69S	Put	130,00	17/06/22	0,28	10	28	12,5	DE000SH7FA73
382HS	Put	130,00	16/09/22	0,75	10	34	5,8	DE000SF5NU18
790TS	Put	140,00	17/06/22	0,62	10	52	10,6	DE000SF2FGM9
344XS	Call	145,00	17/06/22	0,26	10	34	15,6	DE000SD59CK2
449KS	Call	145,00	16/09/22	0,81	10	46	7,1	DE000SF45XD7
3M72S	Put	145,00	16/12/22	1,66	10	50	3,9	DE000SH1JDC9
1U44S	Put	145,00	17/03/23	1,84	10	48	3,3	DE000SH84QN5
3F71S	Put	150,00	17/06/22	1,22	10	78	8,0	DE000SH7FA81
674AS	Put	150,00	16/09/22	1,65	10	61	4,7	DE000SF527H1
345XS	Call	155,00	17/06/22	0,07	10	13	20,3	DE000SD59CL0
028DS	Call	155,00	16/12/22	0,77	10	39	6,4	DE000SF6LJ97
406NS	Call	165,00	16/09/22	0,25	10	20	10,1	DE000SF3JMZ9
872LS	Call	175,00	17/06/22	0,00	10	1	5,9	DE000SF2FGK3
4921S	Call	175,00	16/09/22	0,13	10	12	11,3	DE000SH82ZR1
029DS	Call	175,00	16/12/22	0,33	10	21	8,0	DE000SF6LKA5
R736S	Call	185,00	17/06/22	0,00	10	1	1,9	DE000SH1ZLY2
413JS	Call	185,00	16/09/22	0,06	10	7	12,7	DE000SF348R1
E379S	Call	185,00	17/03/23	0,37	10	20	7,0	DE000SH2QV21
E381S	Call	205,00	17/03/23	0,18	10	12	8,0	DE000SH2QV39
9H21S	Call	215,00	17/06/22	0,00	10	0	0,2	DE000SH0REQ2
9H22S	Call	215,00	16/12/22	0,05	10	5	10,4	DE000SH0RER0
Baidu, Inc. ADS (124.74 USD)								
4F11S	Call	115,00	16/09/22	2,20	10	66	3,4	DE000SH7FBD6
4F13S	Call	135,00	16/09/22	1,32	10	49	4,2	DE000SH7FBF1
2E97S	Call	155,00	16/12/22	1,19	10	41	3,9	DE000SH33NZ3
F874S	Call	165,00	17/06/22	0,11	10	11	10,0	DE000SH26CQ9
191QS	Call	175,00	17/06/22	0,06	10	7	10,2	DE000SF3JM73
1T58S	Call	175,00	16/09/22	0,53	10	25	5,2	DE000SH7SU25
X312S	Call	175,00	16/12/22	0,81	10	31	4,3	DE000SH2YNW3
732BS	Call	185,00	16/09/22	0,42	10	20	5,4	DE000SF6JQB4
2L91S	Call	195,00	16/09/22	0,34	10	17	5,7	DE000SH7YNB6
W891S	Call	195,00	16/12/22	0,57	10	23	4,6	DE000SH2QWG3
E514S	Call	215,00	16/12/22	0,41	10	18	5,1	DE000SH2S6Y6
Bank of America (34.2 USD)								
9Q74S	Call	37,00	16/09/22	0,14	10	37	8,5	DE000SH84TQ2
9H49S	Call	42,00	16/09/22	0,04	10	15	10,2	DE000SH3TP66
963KS	Call	47,00	17/06/22	0,00	10	1	0,7	DE000SF5LNG8
Barrick Gold (21.21 USD)								
733BS	Call	21,50	16/09/22	0,71	2	49	6,6	DE000SF6JQC2
553SS	Call	24,00	17/06/22	0,07	2	14	17,4	DE000SF1NX84
W892S	Call	24,00	16/12/22	0,63	2	37	5,6	DE000SH2QWH1
7Z31S	Call	28,50	16/09/22	0,18	2	15	8,4	DE000SH82U73
6982S	Call	29,00	16/12/22	0,32	2	21	6,6	DE000SH3QR00

Mnémo.	Call/ Put	Prix d'exer. (strike)	Maturité	Cours produit	Parité	Delta %	Elasticité	ISIN
Berkshire Hathaway B (305.65 USD)								
8F55S	Call	310,00	17/06/22	0,51	10	44	19,1	DE000SH0NUS3
811JS	Call	310,00	16/09/22	1,36	10	50	9,8	DE000SN0F0C0
408NS	Call	330,00	17/06/22	0,07	10	12	24,9	DE000SF3JM16
C668S	Call	350,00	16/09/22	0,23	10	16	15,3	DE000SH115A8
BioNTech SE (164.53 USD)								
S282S	Put	95,00	16/12/22	0,70	10	11	2,4	DE000SH113Q9
C395S	Put	105,00	16/09/22	0,55	10	12	3,2	DE000SH1ZJ84
R995S	Put	115,00	16/12/22	1,21	10	18	2,3	DE000SH10V46
B932S	Put	125,00	16/09/22	1,01	10	20	3,0	DE000SH1UQZ9
C162S	Put	145,00	16/09/22	1,71	10	31	2,7	DE000SH1WVV4
557BS	Put	150,00	17/06/22	0,72	10	30	6,2	DE000SF6GDJ1
3M74S	Put	150,00	16/12/22	2,57	10	32	1,9	DE000SH1JDE5
4A81S	Call	155,00	16/12/22	3,87	10	67	2,6	DE000SH3TRF7
S279S	Call	160,00	17/06/22	1,49	10	60	6,0	DE000SH113N6
4A82S	Call	165,00	17/03/23	4,03	10	65	2,5	DE000SH3TRG5
7Z32S	Call	175,00	16/09/22	2,25	10	54	3,6	DE000SH82U81
561BS	Put	175,00	16/09/22	3,18	10	47	2,3	DE000SF6GDN3
C393S	Call	180,00	17/06/22	0,73	10	38	7,7	DE000SH1ZJ68
6T27S	Call	195,00	16/09/22	1,63	10	43	4,0	DE000SH8Y3P7
R588S	Call	195,00	16/12/22	2,47	10	50	3,1	DE000SH1XNW7
C158S	Call	200,00	17/06/22	0,33	10	21	9,1	DE000SH1WVS0
C161S	Call	205,00	16/09/22	1,39	10	39	4,2	DE000SH1WVU6
C969S	Call	210,00	17/06/22	0,21	10	15	10,5	DE000SH16JT9
6T28S	Call	215,00	16/09/22	1,18	10	34	4,7	DE000SH8Y3Q5
R452S	Call	215,00	16/12/22	1,98	10	43	3,6	DE000SH1VBB0
B929S	Call	220,00	17/06/22	0,14	10	10	11,4	DE000SH1UQX4
B931S	Call	225,00	16/09/22	1,01	10	30	4,9	DE000SH1UQY2
E515S	Call	225,00	17/03/23	2,32	10	45	3,1	DE000SH2S6Z3
501BS	Put	225,00	16/09/22	6,58	10	70	1,7	DE000SF6FGV1
B933S	Call	235,00	16/12/22	1,59	10	37	3,8	DE000SH1UQ07
1M52S	Call	245,00	16/09/22	0,73	10	24	5,3	DE000SH1GER1
1M53S	Call	255,00	16/12/22	1,29	10	31	4,0	DE000SH1GES9
017DS	Call	275,00	16/12/22	1,05	10	27	4,1	DE000SF6LHW5
018DS	Call	295,00	16/12/22	0,85	10	23	4,3	DE000SF6LHX3
019DS	Call	315,00	16/12/22	0,70	10	19	4,5	DE000SF6LHY1
500BS	Call	325,00	16/09/22	0,22	10	9	6,3	DE000SF6FGU3
266ES	Call	365,00	16/12/22	0,44	10	13	4,9	DE000SF6V0J5
Boeing (121.75 USD)								
8S97S	Call	125,00	17/06/22	0,28	20	47	8,1	DE000SN045J0
8S98S	Call	130,00	16/09/22	0,53	20	48	4,8	DE000SN045K8
2R29S	Put	130,00	16/12/22	1,07	20	47	2,4	DE000SN0AFT1
4276S	Call	135,00	17/06/22	0,13	20	28	9,9	DE000SN0T7N6
4275S	Call	135,00	16/09/22	0,44	20	43	5,0	DE000SN0T7P1
8S99S	Call	135,00	16/12/22	0,66	20	49	3,9	DE000SN045L6
9S12S	Call	135,00	17/03/23	0,82	20	52	3,4	DE000SN045N2
8M77S	Put	135,00	16/09/22	1,01	20	57	3,0	DE000SH8K9Y2
3S77S	Call	140,00	17/06/22	0,08	20	20	11,6	DE000SN0S0S1
4274S	Call	140,00	16/09/22	0,36	20	38	5,4	DE000SN0T7Q9
9S14S	Call	140,00	16/06/23	0,89	20	52	3,1	DE000SN045Q5
1R51S	Put	140,00	17/06/22	0,90	20	80	4,6	DE000SH89PW7
4T14S	Put	140,00	17/03/23	1,46	20	52	1,9	DE000SH8PEQ9
9S11S	Call	145,00	16/12/22	0,50	20	41	4,3	DE000SN045M4
4271S	Call	145,00	17/03/23	0,66	20	45	3,6	DE000SN0T7T3
3R76S	Call	150,00	17/06/22	0,03	20	11	12,2	DE000SN0CP17
813JS	Call	150,00	16/09/22	0,25	20	29	6,0	DE000SN0F0D8
4272S	Call	155,00	16/09/22	0,21	20	26	6,1	DE000SN0T7S5
814JS	Call	155,00	16/12/22	0,38	20	34	4,6	DE000SN0F0E6
1R99S	Put	155,00	16/09/22	1,70	20	75	2,4	DE000SN0AFS3
8Z68S	Call	160,00	16/09/22	0,18	20	22	6,8	DE000SH89P32
3T95S	Call	170,00	17/06/22	0,01	20	3	6,3	DE000SH8PHP4
3U52S	Call	175,00	16/12/22	0,22	20	22	5,5	DE000SH874W4
4919S	Call	180,00	16/09/22	0,09	20	13	7,4	DE000SH82ZS9
3T96S	Call	185,00	17/03/23	0,27	20	24	4,8	DE000SH8PHQ2
1J25S	Call	190,00	16/09/22	0,13	10	10	7,3	DE000SH3TP82
1J26S	Call	195,00	16/12/22	0,26	10	15	6,0	DE000SH3TP90
1J27S	Call	205,00	17/03/23	0,36	10	17	5,2	DE000SH3TQA0
516CS	Call	210,00	17/06/22	0,00	10	0	1,0	DE000SF564P7
F678S	Call	235,00	16/12/22	0,09	10	7	6,1	DE000SH23451
925YS	Call	310,00	17/06/22	0,00	20	0	0,9	DE000SF09082
Citigroup (50.4 USD)								
6Z33S	Call	55,00	16/09/22	0,22	10	37	8,1	DE000SH7AZE4
9H23S	Call	60,00	17/06/22	0,02	10	8	13,9	DE000SH0RES8
Y387S	Call	60,00	16/09/22	0,10	10	22	10,1	DE000SH3EML8
6Z34S	Call	65,00	16/09/22	0,06	10	14	9,9	DE000SH7AZF1
8463S	Call	65,00	16/12/22	0,10	10	19	8,5	DE000SH80D35
7H52S	Call	70,00	17/06/22	0,00	10	1	1,2	DE000SH0KUV3
964KS	Call	75,00	17/06/22	0,00	10	1	0,9	DE000SF5LNH6
B617S	Call	80,00	16/09/22	0,00	10	2	2,9	DE000SH1JDK2
Coca-Cola Co (61.21 USD)								
965KS	Call	60,00	17/06/22	0,42	5	58	16,2	DE000SF5LNJ2
7H53S	Call	65,00	17/06/22	0,07	5	17	26,8	DE000SH0KUW1
5K77S	Call	70,00	17/06/22	0,01	5	4	24,3	DE000SH06Q80
Epam Systems Inc (325.04 USD)								
3G67S	Call	285,00	16/09/22	3,48	20	70	3,1	DE000SH7KLQ7
C932S	Call	475,00	16/09/22	0,61	20	22	5,3	DE000SH16HK2
B619S	Call	575,00	16/09/22	0,24	20	11	5,9	DE000SH1JDM8
Exxon Mobil Corp (92.61 USD)								
2E91S	Call	86,50	16/09/22	1,00	10	66	5,9	DE000SH33NL3
9Q75S	Call	86,50	16/12/22	1,18	10	64	4,9	DE000SH84TR0
T271S	Call	91,50	17/06/22	0,40	10	57	12,6	DE000SH2FG31
T272S	Call	96,50	16/09/22	0,52	10	45	7,7	DE000SH2FG49
9M34S	Call	106,50	16/09/22	0,26	10	27	9,3	DE000SH8NQC8
FedEx (202.64 USD)								
969KS	Call	245,00	17/06/22	0,03	20	7	15,9	DE000SF5LNN4
6Z37S	Call	260,00	16/09/22	0,16	20	16	9,0	DE000SH7AZJ3
General Electric (75.94 USD)								
815JS	Call	75,00	17/06/22	1,73	2	57	11,2	DE000SN0F0F3
816JS	Call	75,00	16/09/22	3,43	2	57	6,0	DE000SN0F0G1
3U54S	Call	85,00	16/09/22	1,52	2	35	7,5	DE000SH874Y0
3U55S	Call	85,00	16/12/22	2,60	2	42	5,4	DE000SH874Z7
6Z38S	Call	95,00	16/09/22	0,64	2	18	9,0	DE000SH7AZK1
9M37S	Call	105,00	16/12/22	0,72	2	16	7,3	DE000SH8NQF1
6Z39S	Call	115,00	16/09/22	0,15	2	6	9,0	DE000SH7AZL9
985CS	Call	135,00	17/06/22	0,00	2	0	0,1	DE000SF6HH53
General Motors Company (35.74 USD)								
1J32S	Call	42,00	17/06/22	0,05	5	14	13,7	DE000SH3TQE2
1J33S	Call	42,00	16/09/22	0,31	5	33	6,4	DE000SH3TQF9
6Z41S	Call	47,00	16/09/22	0,16	5	19	7,2	DE000SH7AZM7

Mnémo.	Call/ Put	Prix d'exer. (strike)	Maturité	Cours produit	Parité	Delta %	Elasticité	ISIN
D254S	Call	52,00	16/09/22	0,09	5	12	7,3	DE000SH2A5D2
Goldman Sachs Bank USA (309.65 USD)								
2J73S	Call	320,00	16/09/22	0,43	40	46	7,4	DE000SH3TQH5
6J37S	Call	370,00	17/06/22	0,01	40	4	15,2	DE000SH0XWP4
6Z42S	Call	370,00	16/09/22	0,12	40	19	10,3	DE000SH7AZN5
1M69S	Call	420,00	16/09/22	0,05	40	9	10,4	DE000SH1GE74
7H58S	Call	470,00	17/06/22	0,00	40	0	0,4	DE000SH0KU12
IBM (129.02 USD)								
9M41S	Call	130,00	16/12/22	0,91	10	51	7,0	DE000SH8NQJ3
T467S	Call	140,00	17/06/22	0,07	10	15	24,5	DE000SH2GMU6
T469S	Call	160,00	16/09/22	0,06	10	8	15,0	DE000SH2GMW2
4917S	Call	170,00	16/12/22	0,09	10	9	12,1	DE000SH82ZU5
Intel (41.95 USD)								
F862S	Call	46,00	17/06/22	0,04	10	19	16,3	DE000SH26B75
F986S	Call	46,00	16/09/22	0,17	10	36	8,3	DE000SH29EJ4
4269S	Call	46,00	17/03/23	0,35	10	45	5,2	DE000SN0T7U1
484AS	Call	50,00	17/06/22	0,01	10	7	14,3	DE000SF51C25
X412S	Call	50,00	16/12/22	0,16	10	29	7,2	DE000SH2YPK3
800BS	Call	54,00	16/09/22	0,04	10	13	11,1	DE000SF6JSJ3
6Z44S	Call	58,00	16/09/22	0,03	10	9	9,6	DE000SH7AZQ8
E123S	Call	58,00	16/12/22	0,06	10	14	8,5	DE000SH2NJZ7
349XS	Call	60,00	17/06/22	0,00	10	1	1,5	DE000SD59CQ9
801BS	Call	62,00	16/09/22	0,02	10	6	8,4	DE000SF6JSK1
JP Morgan Chase (118.09 USD)								
4B97S	Call	140,00	16/09/22	0,08	20	18	11,5	DE000SH7E9H6
9M43S	Call	140,00	16/12/22	0,16	20	25	8,7	DE000SH8NQL9
C283S	Call	150,00	16/09/22	0,04	20	10	11,8	DE000SH1XNQ9
9M44S	Call	160,00	16/12/22	0,04	20	10	11,3	DE000SH8NQM7
Lockheed Martin Corp (426.03 USD)								
5A37S	Call	550,00	16/09/22	0,03	40	6	23,1	DE000SH3V9J5
LYFT Inc (19.3 USD)								
9Q76S	Call	35,00	16/12/22	0,08	10	20	4,2	DE000SH84TS8
1M74S	Call	45,00	16/09/22	0,01	10	5	9,9	DE000SH1GFB2
Meta Platforms Inc (195.24 USD)								
4F14S	Put	135,00	16/12/22	0,57	10	13	4,0	DE000SH7FBG9
1R53S	Put	140,00	16/09/22	0,37	10	11	5,5	DE000SH89PY3
4Q89S	Call	150,00	17/03/23	5,62	10	81	2,6	DE000SH8UJV8
1R54S	Put	155,00	16/12/22	0,97	10	20	3,8	DE000SH89PZ0
F876S	Put	160,00	17/06/22	0,14	10	9	11,5	DE000SH26CS5
W895S	Put	160,00	16/09/22	0,73	10	20	5,0	DE000SH2QWL3
4T15S	Put	160,00	17/03/23	1,36	10	24	3,1	DE000SH8PER7
E382S	Call	170,00	17/03/23	4,37	10	72	3,0	DE000SH2QV47
T685S	Put	185,00	16/12/22	1,93	10	36	3,3	DE000SH2L6G0
9Q79S	Call	190,00	16/09/22	2,26	10	60	5,1	DE000SH84TU4
E383S	Call	190,00	17/03/23	3,30	10	63	3,7	DE000SH2QV54
6E51S	Put	190,00	17/06/22	0,71	10	39	10,2	DE000SH7A0F3
4916S	Call	200,00	16/09/22	1,78	10	53	5,7	DE000SH82ZV3
D964S	Call	200,00	16/12/22	2,39	10	56	4,5	DE000SH2L617
E384S	Call	210,00	17/03/23	2,44	10	53	4,2	DE000SH2QV62
T683S	Put	210,00	17/06/22	1,74	10	70	7,6	DE000SH2L6E5
T684S	Put	210,00	16/09/22	2,64	10	55	4,0	DE000SH2L6F2
9S21S	Call	220,00	16/06/23	2,47	10	51	3,9	DE000SN045W3
F686S	Call	225,00	17/06/22	0,15	10	14	17,2	DE000SH235C0
E125S	Call	235,00	17/06/22	0,08	10	8	18,1	DE000SH2NJ12
9Z44S	Call	240,00	16/09/22	0,62	10	26	7,8	DE000SN0AE87
D966S	Call	240,00	16/12/22	1,05	10	33	5,6	DE000SH2L633
E523S	Call	250,00	17/03/23	1,24	10	34	4,9	DE000SH2S612
D699S	Call	255,00	17/06/22	0,01	10	3	11,9	DE000SH2Q4
28A5S	Call	260,00	16/09/22	0,38	10	17	8,0	DE000SN0HWR5
D967S	Call	260,00	16/12/22	0,69	10	24	6,2	DE000SH2L641
D711S	Call	275,00	17/06/22	0,00	10	1	3,2	DE000SH2H2R2
C673S	Call	295,00	17/06/22	0,00	10	0	1,1	DE000SH115E0
E522S	Call	300,00	16/12/22	0,29	10	12	7,3	DE000SH2S604
840AS	Call	315,00	17/06/22	0,00	10	0	0,4	DE000SF551S8
837KS	Call	340,00	16/09/22	0,04	10	3	10,0	DE000SF5HSX0
R738S	Call	345,00	17/06/22	0,00	10	0	0,1	DE000SH1ZL07
348XS	Call	365,00	17/06/22	0,00	10	0	0,0	DE000SD59CP1
032DS	Call	365,00	16/12/22	0,07	10	4	8,3	DE000SF6LKD9
722JS	Call	390,00	16/09/22	0,01	10	1	6,0	DE000SF4FT04
556DS	Call	415,00	16/12/22	0,02	10	2	13,7	DE000SF6RPX3
Microsoft (254.6 USD)								
68A5S	Call	245,00	17/06/22	7,45	2	66	10,3	DE000SN2D0Y4
R996S	Put	250,00	16/12/22	10,68	2	41	4,5	DE000SH10V53
9Q83S	Call	265,00	17/06/22	2,47	2	35	16,3	DE000SH84TW0
9Q84S	Call	270,00	16/09/22	6,24	2	43	8,5	DE000SH84TX8
115LS	Put	275,00	16/09/22	14,31	2	62	5,4	DE000SF5TF03
4T17S

Mnémo.	Call/ Put	Prix d'exer. (strike)	Maturité	Cours produit	Parité	Delta %	Elasticité	ISIN
1U82S	Call	185,00	16/09/22	0,84	10	31	4,5	DE000SH86M87
C542S	Call	185,00	16/12/22	1,36	10	38	3,5	DE000SH10T40
542DS	Put	185,00	16/09/22	5,27	10	69	1,7	DE000SF6RPP9
R652S	Call	195,00	16/09/22	0,69	10	26	4,7	DE000SH1YNA1
E387S	Call	195,00	17/03/23	1,61	10	40	3,1	DE000SH2QV96
R532S	Call	205,00	17/06/22	0,06	10	6	8,9	DE000SH1XE08
C285S	Call	205,00	16/12/22	1,03	10	31	3,8	DE000SH1XNS5
E524S	Call	215,00	17/03/23	1,28	10	34	3,3	DE000SH2S620
B165S	Call	235,00	16/09/22	0,31	10	14	5,5	DE000SH1UR63
7N69S	Call	235,00	17/03/23	1,03	10	29	3,5	DE000SH7YSV3
1M78S	Call	255,00	16/09/22	0,22	10	10	5,6	DE000SH1GFE6
562DS	Call	265,00	17/06/22	0,00	10	1	7,7	DE000SF6RP36
201US	Call	295,00	17/06/22	0,00	10	0	58,8	DE000SF2S176
B262S	Call	325,00	16/12/22	0,22	10	9	5,1	DE000SF6V1B0
202US	Call	345,00	17/06/22	0,00	10	0	25,5	DE000SF2S184
Morgan Stanley (80.4 USD)								
5B11S	Call	87,50	16/09/22	0,17	20	37	7,4	DE000SH7E9K0
9H25S	Call	97,50	17/06/22	0,00	20	5	8,8	DE000SH0REU4
R446S	Call	97,50	16/09/22	0,07	20	19	9,0	DE000SH1VA46
6Z53S	Call	107,50	16/09/22	0,03	20	10	9,9	DE000SH7AZX4
1M81S	Call	117,50	16/09/22	0,02	20	6	7,9	DE000SH1GFG1
Nike Inc (107.81 USD)								
978KS	Call	190,00	17/06/22	0,00	10	0	0,1	DE000SF5LNX3
Nio Inc (16.6 USD)								
4F17S	Call	18,00	17/06/22	0,22	5	43	5,4	DE000SH7FBK1
4F18S	Call	18,00	16/09/22	0,50	5	54	3,1	DE000SH7FBL9
4A83S	Call	19,00	17/06/22	0,16	5	36	5,8	DE000SH3TRH3
9T55S	Call	19,00	16/09/22	0,44	5	50	3,2	DE000SH83YF7
4A84S	Call	20,00	17/06/22	0,12	5	29	6,4	DE000SH3TRJ9
4F19S	Call	20,00	16/09/22	0,39	5	45	3,4	DE000SH7FBM7
4A85S	Call	21,00	17/06/22	0,09	5	23	6,9	DE000SH3TRK7
4A87S	Call	22,00	16/09/22	0,29	5	38	3,9	DE000SH3TRM3
D135S	Call	23,00	17/06/22	0,05	5	14	6,8	DE000SH19U14
4U23S	Call	23,00	16/09/22	0,26	5	34	3,9	DE000SN0CP74
4Q85S	Call	24,00	17/06/22	0,03	5	11	7,6	DE000SH8UJM7
G247S	Call	24,50	16/12/22	0,37	5	39	3,2	DE000SH3AQ09
C973S	Call	25,00	17/06/22	0,02	5	9	7,1	DE000SH16JW3
S286S	Call	27,00	17/06/22	0,01	5	6	6,8	DE000SH113U1
S287S	Call	27,00	16/09/22	0,15	5	23	4,2	DE000SH113V9
W896S	Call	29,50	16/12/22	0,24	5	28	3,3	DE000SH2QWM1
2G39S	Call	37,00	16/09/22	0,05	5	9	5,7	DE000SH0SW79
017HS	Call	38,00	17/06/22	0,00	5	1	37,3	DE000SF5GAX0
NVIDIA (167.77 USD)								
1576S	Put	135,00	16/09/22	0,96	10	22	3,5	DE000SN0T327
9S24S	Call	152,50	16/06/23	4,43	10	70	2,4	DE000SN045Z6
1U46S	Put	155,00	17/06/22	0,80	10	32	6,0	DE000SH84QQ8
1577S	Put	155,00	16/09/22	1,60	10	34	3,2	DE000SN0T335
C678S	Call	157,50	16/12/22	3,29	10	65	3,1	DE000SH115K7
3T97S	Call	162,50	17/03/23	3,53	10	64	2,8	DE000SH8PHR0
C412S	Put	175,00	16/09/22	2,50	10	47	2,9	DE000SH1ZKE6
4T18S	Put	175,00	17/03/23	3,36	10	42	1,9	DE000SH8PEU1
4265S	Call	182,50	16/09/22	1,64	10	48	4,5	DE000SN0T7Y3
8Z72S	Call	187,50	17/06/22	0,59	10	32	8,3	DE000SH89P65
4264S	Call	187,50	16/12/22	2,04	10	49	3,7	DE000SN0T7Z0
3S83S	Call	192,50	16/09/22	1,31	10	41	4,8	DE000SN0S0X1
9Q86S	Call	197,50	17/06/22	0,38	10	23	9,2	DE000SH84TZ3
3M76S	Put	200,00	16/12/22	4,42	10	57	2,0	DE000SH1JDG0
4911S	Call	207,50	17/06/22	0,25	10	17	10,0	DE000SH82Z03
R749S	Call	207,50	16/12/22	1,44	10	39	4,2	DE000SH1ZMA0
5B12S	Call	227,50	17/06/22	0,09	10	8	11,5	DE000SH7E9L8
4M92S	Call	227,50	16/12/22	1,01	10	30	4,6	DE000SH0UXQ6
X417S	Call	232,50	17/03/23	1,34	10	34	3,9	DE000SH2YPQ0
508VS	Call	237,50	17/06/22	0,05	10	5	11,2	DE000SF3HB52
C677S	Call	242,50	16/09/22	0,46	10	19	6,1	DE000SH115J9
4896S	Call	252,50	16/09/22	0,38	10	16	6,2	DE000SH82Z45
E389S	Call	252,50	17/03/23	1,01	10	28	4,2	DE000SH2QWB4
417JS	Call	277,50	17/06/22	0,00	10	1	5,2	DE000SF348V3
R748S	Call	282,50	16/09/22	0,20	10	9	6,9	DE000SH1ZL98
R746S	Call	297,50	17/06/22	0,00	10	0	1,8	DE000SH1ZL72
262BS	Call	327,50	17/06/22	0,00	10	0	0,5	DE000SF6CN76
5F89S	Call	327,50	16/12/22	0,18	10	8	6,1	DE000SH0FNA2
802BS	Call	352,50	16/09/22	0,04	10	3	10,9	DE000SF6JSL9
474BS	Call	377,50	17/06/22	0,00	10	0	3,8	DE000SF6FFF6
A627S	Call	402,50	16/09/22	0,02	10	1	11,5	DE000SF6W9D8
PayPal Holdings Inc (81.65 USD)								
8Z73S	Call	85,00	17/06/22	0,72	5	44	8,5	DE000SH89P73
3S85S	Call	95,00	16/12/22	1,61	5	44	4,3	DE000SN0S0Z6
2J85S	Call	105,00	17/06/22	0,08	5	9	11,8	DE000SH3TQU8
4892S	Call	105,00	16/09/22	0,73	5	28	6,0	DE000SH82Z86
5B15S	Call	105,00	16/12/22	1,12	5	35	4,8	DE000SH7E9P9
4262S	Call	105,00	17/03/23	1,50	5	39	4,1	DE000SN0T715
F869S	Call	115,00	16/09/22	0,50	5	21	6,3	DE000SH26CE5
X418S	Call	125,00	16/12/22	0,60	5	21	5,4	DE000SH2YPR8
E133S	Call	145,00	16/12/22	0,35	5	13	5,7	DE000SH2NJ87
T276S	Call	155,00	16/09/22	0,11	5	6	6,7	DE000SH2FG80
C545S	Call	175,00	16/09/22	0,05	5	3	11,2	DE000SH10T73
B172S	Call	195,00	17/06/22	0,00	5	0	21,8	DE000SH1USC4
035DS	Call	215,00	17/06/22	0,00	5	0	12,5	DE000SF6LKG2
803BS	Call	235,00	16/09/22	0,01	5	1	35,4	DE000SF6JSM7
490AS	Call	255,00	17/06/22	0,00	5	0	3,1	DE000SF51C82
509VS	Call	295,00	17/06/22	0,00	5	0	0,5	DE000SF3HB60
PepsiCo (163.14 USD)								
9M52S	Call	175,00	16/12/22	0,52	10	36	9,5	DE000SH8NQU0
1M83S	Call	180,00	16/09/22	0,21	10	23	13,8	DE000SH1GFJ5
3D92S	Call	200,00	16/09/22	0,06	10	9	12,8	DE000SH8BU31
Pfizer Inc (52.56 USD)								
C681S	Call	50,50	17/06/22	0,29	10	69	12,0	DE000SH115M3
805BS	Call	50,50	16/09/22	0,44	10	62	7,2	DE000SF6JSP0
F871S	Call	50,50	16/12/22	0,54	10	61	5,8	DE000SH26CF2
479NS	Call	54,50	17/06/22	0,09	10	35	18,6	DE000SF3MXG0
806BS	Call	58,50	16/09/22	0,13	10	29	10,8	DE000SF6JSQ8
X453S	Call	60,50	16/12/22	0,16	10	29	8,9	DE000SH20TL7
485DS	Call	62,50	17/06/22	0,00	10	5	12,4	DE000SF6N9F4
7328S	Call	66,50	16/09/22	0,03	10	10	13,1	DE000SF65FZ5
4K73S	Call	76,50	16/09/22	0,01	10	3	8,4	DE000SH003M1
Tesla Inc (667.33 USD)								
X995S	Put	40,00	16/12/22	0,00	0	0	3624,1	LU1964786716
N706S	Put	50,00	16/12/22	0,00	0	0	5747,3	LU1817322701
N707S	Put	60,00	16/12/22	0,00	0	0	6746,6	LU1817322883
X993S	Call	110,00	16/12/22	129,60	0	100	24,0	LU1964786393
96W9S	Put	500,00	17/06/22	0,56	20	12	5,9	DE000SD5CFL5
97W1S	Put	500,00	16/09/22	2,12	20	20	2,8	DE000SD5CFN1
97W3S	Put	500,00	16/12/22	3,07	20	21	2,1	DE000SD5CFQ4
97W0S	Put	600,00	17/06/22	1,52	20	29	5,5	DE000SD5CFM3
97W2S	Put	600,00	16/09/22	3,74	20	32	2,6	DE000SD5CFP6
97W4S	Put	600,00	16/12/22	4,95	20	31	1,9	DE000SD5CFR2
6E53S	Put	650,00	17/06/22	0,48	100	41	5,0	DE000SH7A0H9
671PS	Put	700,00	17/06/22	0,70	100	54	4,5	DE000SF349F4
4M83S	Put	700,00	16/09/22	1,20	100	45	2,3	DE000SH0N500
W898S	Put	700,00	17/03/23	1,66	100	39	1,4	DE000SH2QWP4
6E54S	Put	750,00	17/06/22	1,00	100	67	4,0	DE000SH7A0J5
679AS	Put	800,00	17/06/22	1,35	100	78	3,5	DE000SF527N9
837DS	Put	800,00	16/12/22	2,04	100	52	1,6	DE000SF6SFZ7
9S31S	Call	815,00	16/09/22	0,55	100	39	4,2	DE000SN04558
53W5S	Call	825,00	17/06/22	0,51	20	17	9,3	DE000SD49B72
077WS	Call	875,00	16/09/22	2,11	20	32	4,5	DE000SF1XWR0
S842S	Call	885,00	17/06/22	0,04	100	10	10,0	DE000SH19VW2
F988S	Call	925,00	16/09/22	0,34	100	27	4,8	DE000SH29EL0
F989S	Call	925,00	16/12/22	0,59	100	36	3,6	DE000SH29EM8
5M43S	Put	950,00	17/06/22	2,59	100	95	2,2	DE000SH7ZJ96
713GS	Call	975,00	16/09/22	0,26	100	23	5,1	DE000SF47GA4
D258S	Call	975,00	16/12/22	0,51	100	32	3,8	DE000SH2A5H3
S843S	Call	975,00	17/03/23	0,74	100	39	3,1	DE000SH19VX0
513CS	Put	1000,00	16/09/22	3,29	100	79	1,5	DE000SF564L6
195LS	Call	1025,00	17/06/22	0,00	100	3	8,1	DE000SF5UVB3
D256S	Call	1025,00	16/09/22	0,22	100	20	5,1	DE000SH2A5F7
F991S	Call	1025,00	16/12/22	0,43	100	28	3,9	DE000SH29EN6
D261S	Call	1025,00	16/06/23	0,87	100	41	2,8	DE000SH2A5K7
R756S	Call	1065,00	17/06/22	0,01	100	2	5,7	DE000SH1ZMG7
748HS	Call	1075,00	16/09/22	0,18	100	17	5,2	DE000SF5X4R9
D259S	Call	1075,00	17/03/23	0,58	100	32	3,4	DE000SH2A5J9
673AS	Call	1125,00	17/06/22	0,00	100	1	3,1	DE000SF527C2
D257S	Call	1125,00	16/09/22	0,15	100	14	5,5	DE000SH2A5G5
D262S	Call	1125,00	16/06/23	0,71	100	35	3,0	DE000SH2A5L5
R757S	Call	1165,00	17/06/22	0,00	100	1	2,5	DE000SH1ZMH5
523CS	Call	1175,00	16/09/22	0,12	100	12	5,3	DE000SF564W3
9H31S	Call	1175,00	17/03/23	0,44	100	26	3,6	DE000SH0REZ3
326BS	Put	1200,00	17/06/22	4,91	100	99	1,2	DE000SF6ENW8
384CS	Call	1225,00	17/06/22	0,00	100	1	1,6	DE000SF55A56
385CS	Call	1275,00	16/09/22	0,07	100	8	5,8	DE000SF55A64
386CS	Call	1275,00	16/12/22	0,17	100	14	4,7	DE000SF55A72
9C19S	Call	1325,00	16/06/23	0,49	100	27	3,2	DE000SH74MV8
672FS	Call	1375,00	17/06/22	0,00	100	0	10,3	DE000SH76SW8
807BS	Call	1375,00	16/09/22	0,04	100	6	9,1	DE000SF6JSR6
9C18S	Call	1375,00	16/12/22	0,13	100	11	5,3	DE000SH74MU0
8G51S	Call	1375,00	17/03/23	0,27	100	18	4,2	DE000SH03TA6
025BS	Call	1425,00	17/06/22	0,00	100	0	6,7	DE000SF59Y54
346BS	Call	1475,00	16/09/22	0,03	100	4	9,2	DE000SF6EPK8
347BS	Call	1475,00	16/12/22	0,11	100	10	5,5	DE000SF6EPL6
345BS	Call	1525,00	17/06/22	0,00	100	0	4,5	DE000SF6EPJ0
Twitter Inc (38.44 USD)								
C547S	Call	37,00	16/09/22	0,55	10	62	4,0	DE000SH10T99
863ES	Call	42,00	17/06/22	0,15	10	36	8,7	DE000SH1BF37
9E76S	Call	47,00	17/06/22	0,05	10	17	12,1	DE000SF68B76
E582S	Call	49,00	16/12/22	0,14	10	26	6,7	DE000SH2T2K3
526CS	Call	57,00	17/06/22	0,00	10	2	22,5	DE000SF564Z6
5D76S	Call	65,00	16/12/22	0,00	10	2	18,2	DE000SH8F7D7
Uber Technologies Inc (23.58 USD)								
5U38S	Call	30,50	16/09/22	0,13	10	31	4,6	DE000SN0JT08
3J91S	Call	32,50	16/09/22	0,10	10	26	5,1	DE000SH3TQZ7
5U41S	Call	32,50	16/12/22	0,16	10	32	4,0	DE000SN0JT16
3G68S	Call	34,50	16/09/22	0,08	10	21	5,1	DE000SH7KLR5
3J92S	Call	37,50	16/09/22	0,05	10	15	5,6	DE000SH3TQ08
9M53S	Call	37,50	16/12/22	0,10	10	22	4,4	DE000SH8NQV8
7G83S	Call	52,50	17/06/22	0,00	10	0	1,7	DE000SH027A5
981KS	Call	57,50	17/06/22	0,00	10	0	0,5	DE000SF5LN01
Visa Inc. (200.8 USD)								
437ES	Call	195,00	17/06/22	1,04	10	63	10,8	DE000SF60R01
6Z63S	Call	220,00	16/09/22	0,70	10	35	8,8	DE000SH7AZ61
8F67S	Call	225,00	17/06/22	0,09	10	12	20,6	DE000SH0NU35
9M54S	Call	245,00	16/12/22	0,51	10	23	8,4	DE000SH8NQW6
Walmart Inc (119.61 USD)								
C934S	Call	130,00	16/09/22	0,32	10	33	10,1	DE000SH16HM8
1M87S	Call	150,00	16/09/22	0,04	10	8	12,8	DE000SH1GFN7
9M56S	Call	165,00	16/12/22	0,05	10	7	9,9	DE000SH8NQY2
1M88S	Call	170,00	16/09/22	0,01	10	3	10,5	DE000SH1GFP2
Zoom Video Communications Inc (90.25 USD)								
3S91S	Call	100,00	16/09/22	1,28	10	52	3,1	DE000SN0S048
44A3S	Call	100,00	16/12/22	1,65	10	56	2,6	DE000SN06N51
5B21S	Call	105,00	17/06/22	0,52	10	37	5,1	DE000SH7E9U9
5B23S	Call	110,00	16/09/22	0,99	10	44	3,4	DE000SH7E9V7
3J93S	Call	115,00	17/06/22	0,33	10	27	5,6	DE000SH3TQ16
3J95S	Call	120,00	16/09/22	0,76	10	37	3,7	DE000SH3TQ32
3T98S	Call	120,00	16/12/22	1,11	10	43	3,0	DE000SH8PHS8
3J94S	Call	125,00	17/06/22	0,21	10	19	6,1	DE000SH3TQ24
2E95S	Call	130,00	16/09/22	0,58	10	30	3,9	DE000SH33NQ2
F872S	Call	135,00	17/06/22	0,13	10	13	6,2	DE000SH26CG0
7N74S	Call	150,00	16/09/22	0,35	10	20	4,3	DE000SH7YSZ4
C548S	Call	180,00	16/09/22	0,15	10	11	4,7	DE000SH10UA9

Indices

Mnémo.	Call/ Put	Prix d'exer. (strike)	Maturité	Cours produit	Parité	Delta %	Elasticité	ISIN
CAC 40 (6281.34 pts)								
J773S	Put	3500,00	15/12/23	0,58	200	8	4,2	LU1896271738
40E3S	Put	3800,00	16/09/22	0,10	200	3	7,0	DE000SD0S3R8
07D7S	Put	4000,00	17/06/22	0,00	200	0	1,9	DE000SB5VYB9
J774S	Put	4000,00	15/12/23	0,97	200	12	3,9	LU1896271811
M493S	Put	4250,00	16/12/22	0,34	200	8	7,0	LU1946337695
07D9S	Put	4400,00	17/06/22	0,01	200	1	5,5	DE000SB5VYD5
08D7S	Put	4400,00	16/09/22	0,20	200	6	8,4	DE000SB5VYM6
0551S	Call	4500,00	16/12/22	8,98	200	90	3,2	LU1876950582
J766S	Call	4500,00	15/12/23	9,22	200	83	2,8	LU1896270920
0559S	Put	4500,00	16/12/22	0,44	200	10	7,0	LU1876951556
08D8S	Put	4600,00	16/09/22	0,25	200	7	8,6	DE000SB5VYN4
08D9S	Put	4800,00	16/09/22	0,31	200	9	8,9	DE000SB5VYP9
16Z4S	Put	4800,00	20/12/24	2,11	200	23	3,4	DE000SD47LQ5
0552S	Call	5000,00	16/12/22	6,77	200	84	3,9	LU1876950665
08D2S	Put	5000,00	17/06/22	0,04	200	2	15,3	DE000SB5VYG8
97Q0S	Put	5000,00	16/12/22	0,73	200	16	6,7	DE000SD2WDX0
07D5S	Call	5200,00	17/06/22	5,31	200	96	5,7	DE000SB5VX97
90N0S	Put	5200,00	17/06/22	0,06	200	4	17,6	DE000SB586Q2
97Q1S	Put	5200,00	16/12/22	0,89	200	19	6,8	DE000SD2WDY8
15Z6S	Put	5200,00	17/03/23	1,19	200	21	5,6	DE000SD47LH4
080YS	Put	5200,00	16/06/23	1,52	200	25	5,0	DE000SF0LC33
16Z5S	Put	5200,00	20/12/24	2,70	200	29	3,3	DE000SD47LR3
30K1S	Put	5400,00	17/06/22	0,09	200	6	19,9	DE000SD1C9C4
97Q2S	Put	5400,00	16/12/22	1,07	200	23	6,7	DE000SD2WDZ5
013RS	Put	5400,00	17/03/23	1,40	200	25	5,6	DE000SF328P7
2F35S	Put	5400,00	16/06/23	1,77	200	28	5,0	DE000SF68HX0
515LS	Put	5500,00	17/06/22	0,12	200	8	19,7	DE000SH3SRC6
556LS	Put	5500,00	19/08/22	0,56	200	19	10,5	DE000SH3SR81
583LS	Put	5500,00	16/09/22	0,73	200	21	9,0	DE000SH3SSE0
30K2S	Put	5600,00	17/06/22	0,15	200	11	20,7	DE000SD1C9D2
535LS	Put	5600,00	15/07/22	0,39	200	18	13,8	DE000SH3SRW4
30K5S	Put	5600,00	16/09/22	0,82	200	24	9,0	DE000SD1C9G5
97Q3S	Put	5600,00	16/12/22	1,30	200	28	6,7	DE000SD2WD08
081YS	Put	5600,00	16/06/23	2,06	200	33	5,0	DE000SF0LC41
16Z1S	Put	5600,00	15/12/23	2,67	200	34	3,9	DE000SD47LM4
449NS	Put	5600,00	15/03/24	2,90	200	34	3,6	DE000SH3QVF5
82X4S	Put	5600,00	20/12/24	3,44	200	35	3,2	DE000SD5JGM6
536LS	Put	5650,00	15/07/22	0,43	200	19	13,7	DE000SH3SRX2
433NS	Put	5700,00	17/06/22	0,20	200	14	20,4	DE000SH3QU21
537LS	Put	5700,00	15/07/22	0,47	200	21	13,7	DE000SH3SRY0
568LS	Put	5700,00	19/08/22	0,74	200	25	10,4	DE000SH3SSA8
G558S	Put	5750,00	17/06/22	0,23	200	16	20,3	DE000SH3CTU8
06H6S	Put	5800,00	17/06/22	0,26	200	18	20,5	DE000SD1ND83
G566S	Put	5800,00	15/07/22	0,56	200	25	13,6	DE000SH3CT12
G571S	Put	5800,00	19/08/22	0,85	200	28	10,4	DE000SH3CT53
06H5S	Put	5800,00	16/09/22	1,05	200	30	8,9	DE000SD1ND91
Y899S	Put	5800,00	21/10/22	1,27	200	32	7,7	DE000SH3FJ8
97Q4S	Put	5800,00	16/12/22	1,56	200	33	6,6	DE000SD2WD16
014RS	Put	5800,00	17/03/23	1,94	200	34	5,5	DE000SF328Q5
2F36S	Put	5800,00	16/06/23	2,39	200	37	4,9	DE000SF68HY8
5A13S	Call	5850,00	15/07/22	2,53	200	73	9,0	DE000SH3TTE6
G559S	Put	5850,00	17/06/22	0,30	200	20	20,3	DE000SH3CTV6
539LS	Put	5850,00	15/07/22	0,62	200	27	13,4	DE000SH3SR08
2F14S	Put	5900,00	17/06/22	0,35	200	23	19,7	DE000SF68HC4
G567S	Put	5900,00	15/07/22	0,68	200	29	13,2	DE000SH3CT20
Y854S	Put	5900,00	19/08/22	0,98	200	32	10,2	DE000SH3F2B7
4A95S	Call	5925,00	17/06/22	2,00	200	76	11,9	DE000SH3TS71
516LS	Put	5925,00	17/06/22	0,37	200	24	19,8	DE000SH3SRD4
2F15S	Put	5950,00	17/06/22	0,40	200	25	19,5	DE000SF68HD2
517LS	Put	5975,00	17/06/22	0,43	200	27	19,3	DE000SH3SRE2
44F9S	Call	6000,00	17/06/22	1,71	200	71	13,0	DE000SD07ZT3
5A18S	Call	6000,00	15/07/22	1,97	200	66	10,4	DE000SH3TTK3
12B8S	Call	6000,00	16/09/22	2,47	200	63	7,9	DE000SB57ZL9
96Q5S	Call	6000,00	16/12/22	2,93	200	61	6,5	DE000SD2WDS0
11R9S	Call	6000,00	17/03/23	3,32	200	60	5,7	DE000SD2Y283
12R2S	Call	6000,00	16/06/23	3,20	200	57	5,6	DE000SD2Y3B2
12R5S	Call	6000,00	15/12/23	3,91	200	58	4,7	DE000SD2Y3E6
J769S	Call	6000,00	15/12/23	3,80	200	58	4,8	LU1896271225
12R8S	Call	6000,00	21/06/24	3,61	200	56	4,9	DE000SD2Y3H9
11T7S	Put	6000,00	17/06/22	0,46	200	29	19,5	DE000SD3WYG9
G568S	Put	6000,00	15/07/22	0,81	200	34	13,1	DE000SH3CT38
X942S	Put	6000,00	19/08/22	1,13	200	36	10,0	DE000SH27N54
578YS	Put	6000,00	16/09/22	1,33	200	37	8,7	DE000SD5SK10
Y911S	Put	6000,00	21/10/22	1,57	200	38	7,6	DE000SH3F3K6
579YS	Put	6000,00	16/12/22	1,88	200	39	6,5	DE000SD5SK28
253YS	Put	6000,00	16/06/23	2,77	200	43	4,8	DE000SF0PY90
581YS	Put	6000,00	15/12/23	3,42	200	42	3,8	DE000SD5SK44
005WS	Put	6000,00	20/12/24	4,33	200	43	3,1	DE000SF1PJF8
487LS	Call	6050,00	17/06/22	1,52	200	68	13,9	DE000SH3SQ25
2F16S	Put	6050,00	17/06/22	0,52	200	32	19,0	DE000SF68HE0
519LS	Put	6075,00	17/06/22	0,56	200	34	19,0	DE000SH3SRG7
5A32S	Call	6100,00	16/12/22	2,61	200	57	6,9	DE000SH3TTX6
2F17S	Put	6100,00	17/06/22	0,59	200	36	18,7	DE000SF68HF7
F183S	Put	6100,00	15/07/22	0,96	200	40	12,8	DE000SH2YRU8
Y855S	Put	6100,00	19/08/22	1,29	200	41	9,9	DE000SH3F2C5
Y863S	Put	6100,00	16/09/22	1,50	200	41	8,6	DE000SH3F2K8
5A11S	Call	6125,00	17/06/22	1,26	200	62	15,4	DE000SH3TTC0
521LS	Put	6125,00	17/06/22	0,63	200	38	18,5	DE000SH3SRH5
Y834S	Put	6150,00	15/07/22	1,05	200	43	12,7	DE000SH3F1T1
3S19S	Put	6175,00

Mnémo.	Call/ Put	Prix d'exer. (strike)	Maturité	Cours produit	Parité	Delta %	Elasticité	ISIN
Y836S	Put	6350,00	15/07/22	1,48	200	56	11,8	DE000SH3F1V7
Y822S	Put	6375,00	17/06/22	1,17	200	61	16,1	DE000SH3F1G8
6858S	Call	6400,00	27/05/22	0,13	200	25	52,4	DE000SN07DL6
30K0S	Call	6400,00	17/06/22	0,49	200	37	23,1	DE000SD1C9B6
437NS	Call	6400,00	15/07/22	0,77	200	40	16,1	DE000SH3QU62
30K3S	Call	6400,00	16/09/22	1,26	200	44	10,9	DE000SD1C9E0
586LS	Call	6400,00	21/10/22	1,46	200	45	9,7	DE000SH3SSH3
96Q6S	Call	6400,00	16/12/22	1,74	200	46	8,3	DE000SD2WDT8
12R0S	Call	6400,00	17/03/23	2,13	200	48	7,0	DE000SD2Y291
12R3S	Call	6400,00	16/06/23	2,12	200	46	6,7	DE000SD2Y3C0
16Z2S	Call	6400,00	20/12/24	3,40	200	50	4,6	DE000SD47LN2
397SS	Put	6400,00	17/06/22	1,24	200	63	15,9	DE000SF1F0Y9
3M31S	Put	6400,00	15/07/22	1,61	200	60	11,6	DE000SH1GVW5
002ZS	Put	6400,00	16/09/22	2,13	200	56	8,2	DE000SF1B745
125QS	Put	6400,00	16/12/22	2,69	200	53	6,2	DE000SF3BLF0
126QS	Put	6400,00	17/03/23	3,09	200	52	5,2	DE000SF3BLG8
127QS	Put	6400,00	16/06/23	3,68	200	54	4,6	DE000SF3BLH6
128QS	Put	6400,00	15/12/23	4,34	200	51	3,7	DE000SF3BLJ2
900DS	Put	6400,00	20/12/24	5,36	200	50	2,9	DE000SF6SKB8
Y823S	Put	6425,00	17/06/22	1,32	200	66	15,6	DE000SH3F1H6
6859S	Call	6450,00	27/05/22	0,07	200	17	58,6	DE000SN07DM4
G551S	Call	6450,00	17/06/22	0,39	200	32	25,0	DE000SH3CTM5
443NS	Call	6450,00	19/08/22	0,95	200	40	13,1	DE000SH3QVA6
2F23S	Put	6450,00	17/06/22	1,39	200	68	15,3	DE000SF68HL5
Y837S	Put	6450,00	15/07/22	1,75	200	63	11,3	DE000SH3F1W5
Y824S	Put	6475,00	17/06/22	1,47	200	70	15,0	DE000SH3F1J2
019GS	Call	6500,00	17/06/22	0,31	200	27	26,6	DE000SF4STG3
G562S	Call	6500,00	15/07/22	0,56	200	33	18,1	DE000SH3CTX2
Y843S	Call	6500,00	19/08/22	0,83	200	37	13,8	DE000SH3F112
444NS	Call	6500,00	16/09/22	1,02	200	39	11,9	DE000SH3QVB4
R980S	Call	6500,00	16/12/22	1,44	200	42	9,2	LU1969037479
2F24S	Put	6500,00	17/06/22	1,56	200	73	14,6	DE000SF68HM3
S959S	Put	6500,00	15/07/22	1,90	200	67	11,1	DE000SH2A6U4
Y869S	Put	6500,00	16/09/22	2,39	200	61	8,0	DE000SH3F2R3
G552S	Call	6525,00	17/06/22	0,27	200	25	27,8	DE000SH3CTN3
Y825S	Put	6525,00	17/06/22	1,65	200	75	14,3	DE000SH3F1K0
G553S	Call	6550,00	17/06/22	0,24	200	23	28,3	DE000SH3CTP8
2F25S	Put	6550,00	17/06/22	1,74	200	77	13,9	DE000SF68HN1
G554S	Call	6575,00	17/06/22	0,21	200	20	29,1	DE000SH3CTQ6
5C72S	Put	6575,00	17/06/22	1,83	200	80	13,6	DE000SH7YTD9
6863S	Call	6600,00	27/05/22	0,01	200	3	35,8	DE000SN07DQ5
52P0S	Call	6600,00	17/06/22	0,18	200	18	30,3	DE000SD11LX7
G564S	Call	6600,00	15/07/22	0,39	200	26	20,1	DE000SH3CTZ7
690JS	Call	6600,00	16/09/22	0,81	200	34	12,9	DE000SF4EJY7
G572S	Call	6600,00	16/12/22	1,25	200	38	9,6	DE000SH3CT61
467VS	Put	6600,00	17/06/22	1,93	200	82	13,2	DE000SF3EZA5
3M32S	Put	6600,00	15/07/22	2,23	200	74	10,5	DE000SH1GVX3
3M38S	Put	6600,00	19/08/22	2,50	200	69	8,6	DE000SH1GV32
124QS	Put	6600,00	16/09/22	2,67	200	66	7,7	DE000SF3BLE3
7T44S	Put	6600,00	21/10/22	2,90	200	64	6,9	DE000SH81YQ8
454JS	Put	6600,00	16/12/22	3,20	200	61	6,0	DE000SF36ML2
425BS	Put	6600,00	17/03/23	3,59	200	58	5,1	DE000SF6ETJ2
G555S	Call	6625,00	17/06/22	0,16	200	16	30,3	DE000SH3CTR4
X935S	Call	6650,00	17/06/22	0,13	200	15	32,8	DE000SH27NZ5
Y845S	Call	6650,00	19/08/22	0,55	200	28	15,8	DE000SH3F138
2F26S	Put	6650,00	17/06/22	2,13	200	85	12,5	DE000SF68HP6
Y839S	Put	6650,00	15/07/22	2,41	200	78	10,1	DE000SH3F1Y1
9N79S	Put	6650,00	16/09/22	2,83	200	69	7,6	DE000SH79446
G556S	Call	6675,00	17/06/22	0,11	200	13	33,8	DE000SH3CTS2
006RS	Call	6700,00	17/06/22	0,09	200	11	35,7	DE000SF328G6
X938S	Call	6700,00	15/07/22	0,26	200	19	22,2	DE000SH27N21
Y846S	Call	6700,00	19/08/22	0,47	200	25	16,6	DE000SH3F146
2F27S	Call	6700,00	16/09/22	0,62	200	29	14,2	DE000SF68HQ4
S961S	Put	6700,00	15/07/22	2,60	200	81	9,8	DE000SH2A6V2
9N81S	Put	6700,00	16/09/22	2,99	200	71	7,5	DE000SH79453
9N73S	Put	6725,00	17/06/22	2,46	200	90	11,4	DE000SH794Y0
F177S	Call	6750,00	17/06/22	0,07	200	9	34,1	DE000SH2YRP8
X939S	Call	6750,00	15/07/22	0,20	200	16	23,1	DE000SH27N39
7951S	Put	6750,00	17/06/22	2,57	200	91	11,1	DE000SH0AEL9
X936S	Call	6775,00	17/06/22	0,06	200	8	33,8	DE000SH27N05
51V9S	Call	6800,00	17/06/22	0,05	200	6	34,0	DE000SD4KAQ1
X941S	Call	6800,00	19/08/22	0,33	200	20	18,0	DE000SH27N47
11L1S	Call	6800,00	16/09/22	0,47	200	24	15,4	DE000SD1TVE0
96Q7S	Call	6800,00	16/12/22	0,86	200	30	10,9	DE000SD2WDU6
12R1S	Call	6800,00	17/03/23	1,21	200	34	8,9	DE000SD2Y3A4
12R4S	Call	6800,00	16/06/23	1,28	200	33	8,1	DE000SD2Y3D8
13R0S	Call	6800,00	21/06/24	1,83	200	37	6,4	DE000SD2Y3K3
16Z3S	Call	6800,00	20/12/24	2,62	200	42	5,1	DE000SD47LP7
598BS	Put	6800,00	17/06/22	2,80	200	93	10,4	DE000SF6GFV1
599BS	Put	6800,00	16/09/22	3,34	200	76	7,2	DE000SF6GFW9
423BS	Put	6800,00	16/12/22	3,81	200	70	5,7	DE000SF6ETG8
240ES	Put	6800,00	17/03/23	4,16	200	65	4,9	DE000SF6VZM7
X937S	Call	6825,00	17/06/22	0,04	200	6	35,1	DE000SH27N13
C794S	Call	6850,00	17/06/22	0,04	200	5	30,0	DE000SH14BA1
F182S	Call	6850,00	15/07/22	0,13	200	11	25,0	DE000SH2YRT0
8F44S	Put	6850,00	17/06/22	3,04	200	95	9,8	DE000SH0NUG8
F178S	Call	6875,00	17/06/22	0,03	200	4	31,9	DE000SH2YRQ6
5C74S	Call	6875,00	15/07/22	0,11	200	10	26,5	DE000SH7YTF4
007RS	Call	6900,00	17/06/22	0,02	200	3	27,2	DE000SF328H4
D265S	Call	6900,00	15/07/22	0,10	200	9	26,1	DE000SH2CGH4
Y849S	Call	6900,00	19/08/22	0,23	200	15	19,9	DE000SH3F179
2F28S	Call	6900,00	16/09/22	0,34	200	19	16,9	DE000SF68HR2
Y872S	Call	6900,00	16/12/22	0,69	200	26	11,8	DE000SH3F2T9
8F45S	Put	6900,00	17/06/22	3,27	200	96	9,2	DE000SH0NUH6
S122S	Call	6950,00	17/06/22	0,01	200	2	25,9	DE000SH10WK4
D264S	Call	6975,00	17/06/22	0,01	200	2	21,8	DE000SH2CGG6
9N74S	Call	6975,00	15/07/22	0,07	200	7	26,0	DE000SH794Z7
871RS	Call	7000,00	17/06/22	0,01	200	2	18,4	DE000SF0ZYU7
S123S	Call	7000,00	15/07/22	0,06	200	6	26,6	DE000SH10WL2
D266S	Call	7000,00	19/08/22	0,16	200	11	20,7	DE000SH2CGJ0
011RS	Call	7000,00	16/09/22	0,25	200	15	17,7	DE000SF328M4
2F33S	Call	7000,00	16/12/22	0,55	200	22	12,6	DE000SF68HV4
Y877S	Call	7000,00	17/03/23	0,86	200	28	10,0	DE000SH3F2Y9
6L45S	Put	7000,00	16/09/22	4,12	200	85	6,5	DE000SH080H9
899DS	Put	7000,00	16/12/22	4,51	200	77	5,4	DE000SF6SKA0
5K53S	Put	7000,00	17/03/23	4,81	200	72	4,7	DE000SH05UA9
S938S	Call	7025,00	17/06/22	0,01	200	1	15,6	DE000SH2A594
S948S	Call	7050,00	15/07/22	0,05	200	5	24,6	DE000SH2A6J7
S939S	Call	7075,00	17/06/22	0,00	200	1	11,0	DE000SH2A6A6

Mnémo.	Call/ Put	Prix d'exer. (strike)	Maturité	Cours produit	Parité	Delta %	Elasticité	ISIN
008RS	Call	7100,00	17/06/22	0,00	200	1	9,1	DE000SF328J0
2F29S	Call	7100,00	16/09/22	0,17	200	11	19,5	DE000SF68HS0
S941S	Call	7125,00	17/06/22	0,00	200	1	7,7	DE000SH2A6B4
3M44S	Call	7150,00	17/06/22	0,00	200	1	6,5	DE000SH1JCM0
S125S	Call	7200,00	19/08/22	0,07	200	5	21,5	DE000SH10WN8
857TS	Call	7200,00	16/09/22	0,12	200	8	20,0	DE000SD5LQD0
858TS	Call	7200,00	16/12/22	0,34	200	16	13,9	DE000SD5LQE8
859TS	Call	7200,00	17/03/23	0,59	200	21	11,1	DE000SD5LQF5
078YS	Call	7200,00	16/06/23	0,69	200	22	9,8	DE000SF0LC17
861TS	Call	7200,00	20/12/24	1,98	200	35	5,6	DE000SD5LQH1
D579S	Put	7200,00	15/07/22	4,87	200	98	6,3	DE000SH2FMJ1
3M18S	Call	7250,00	17/06/22	0,00	200	0	3,2	DE000SH1GVK0
S944S	Call	7275,00	17/06/22	0,00	200	0	2,7	DE000SH2A6E8
009RS	Call	7300,00	17/06/22	0,00	200	0	2,3	DE000SF328K8
S953S	Call	7300,00	15/07/22	0,02	200	1	14,6	DE000SH2A6N9
2F31S	Call	7300,00	16/09/22	0,08	200	6	21,1	DE000SF68HT8
872RS	Call	7400,00	17/06/22	0,00	200	0	1,2	DE000SF0ZYV5
3M25S	Call	7400,00	15/07/22	0,01	200	1	9,0	DE000SH1GVR5
012RS	Call	7400,00	16/09/22	0,06	200	4	19,6	DE000SF328N2
2F34S	Call	7400,00	16/12/22	0,19	200	10	15,1	DE000SF68HW2
3M21S	Call	7450,00	17/06/22	0,00	200	0	0,9	DE000SH1GVM6
D575S	Call	7475,00	17/06/22	0,00	200	0	0,7	DE000SH2FME2
010RS	Call	7500,00	17/06/22	0,00	200	0	0,6	DE000SF328L6
S955S	Call	7500,00	15/07/22	0,01	200	1	5,6	DE000SH2A6Q2
2F32S	Call	7500,00	16/09/22	0,04	200	3	20,0	DE000SF68HU6
Y875S	Call	7500,00	16/12/22	0,15	200	8	15,7	DE000SH3F2W3
3M22S	Call	7550,00	17/06/22	0,00	200	0	0,5	DE000SH1GVN4
D578S	Call	7550,00	15/07/22	0,01	200	0	4,4	DE000SH2FMH5
398SS	Call	7600,00	16/09/22	0,03	200	2	18,4	DE000SF1F0Z6
453JS	Call	7700,00	17/06/22	0,00	200	0	0,2	DE000SF36MK4
S964S	Call	7800,00	19/08/22	0,01	200	0	4,7	DE000SH2A6Y6
553CS	Call	7800,00	16/09/22	0,02	200	1	13,7	DE000SF58N17
828CS	Call	7900,00	17/06/22	0,00	200	0	0,1	DE000SF6CPZ0
420BS	Call	8000,00	17/06/22	0,00	200	0	0,0	DE000SF6ETD5
3M29S	Call	8200,00	15/07/22	0,00	200	0	0,3	DE000SH1GVV7
8L32S	Call	8400,00	16/12/22	0,02	200	1	14,8	DE000SH1AJ42
8L33S	Call	8400,00	17/03/23	0,05	200	2	10,6	DE000SH1AJ59
DAX 40 (14052.45 pts)								
B516S	Put	13000,00	17/06/22	0,95	100	15	22,7	DE000SH3Q3S6
G582S	Put	13000,00	16/09/22	4,31	100	29	9,3	DE000SH3CUF7
8Z28S	Put	13500,00	17/06/22	1,81	100	28	21,4	DE000SH874K9
4T77S	Call	13750,00	17/06/22	5,42	100	64	16,5	DE000SH8UH50
8S64S	Put	13750,00	27/05/22	0,54	100	22	55,2	DE000SN040X2
8S62S	Call	14000,00	27/05/22	1,83	100	56	42,7	DE000SN040V6
B514S	Call	14000,00	17/06/22	3,81	100	53	19,6	DE000SH3Q3R8
623NS	Put	14000,00	17/06/22	3,37	100	47	19,4	DE000SF3R2P7
460ES	Put	14000,00	16/09/22	7,38	100	47	8,9	DE000SF60S75
G579S	Call	14500,00	17/06/22	1,43	100	29	28,8	DE000SH3CUD2
G581S	Call	14500,00	16/09/22	4,94	100	42	11,9	DE000SH3CUE0
4D76S	Call	14750,00	17/06/22	0,73	100	18	34,8	DE000SH8DWS3
4D79S	Put	14750,00	17/06/22	7,79	100	82	14,7	DE000SH8DWV7
X958S	Call	15000,00	17/06/22	0,33	100	10	39,8	DE000SH29FX2
X959S	Call	15000,00	16/09/22	2,80	100	30	14,8	DE000SH29FY0
76A7S	Call	15000,00	17/03/23	6,92	100	40	8,1	DE000SN2D2U8
058KS	Call	15500,00	17/06/22	0,07	100	2	33,9	DE000SF4STU4
X827S	Call	15500,00	16/12/22	3,14	100	27	12,0	DE000SH26EE1
76A8S	Call	15500,00	17/03/23	4,89	100	32	9,3	DE000SN2D2V6
627PS	Call	16000,00	17/06/22	0,02	100	0	12,2	DE000SF0K698
059KS	Call	16000,00	16/09/22	0,63	100	10	21,3	DE000SF4STV2
A181S	Call	16500,00	16/09/22	0,26	100	4	22,2	DE000SF6ZMH6
F633S	Call	17000,00	16/12/22	0,55	100	7	17,0	DE000SH23261
005SS	Call	18000,00	17/06/22	0,02	100	0	0,1	DE000SF075K5
624NS	Call	18000,00	16/09/22	0,05	100	0	8,3	DE000SF3R2Q5
Dow Jones Industrial (31441.74 pts)								
6S57S	Put	30000,00	17/06/22	0,34	1000	25	19,7	DE000SN00SD6
Y392S	Put	30000,00	16/09/22	1,10	1000	35	9,1	DE000SH3EMQ7
Y391S	Put	31000,00	17/06/22	0,59	1000	41	19,1	DE000SH3EMP9
1681S	Put	31000,00	16/09/22	1,43	1000	44	8,8	DE000SN08G09
5152S	Call	32000,00	17/06/22	0,46	1000	39	23,7	DE000SN0SZ90
6S58S	Call	32000,00	16/09/22	1,26	1000	46	10,7	DE000SN00SE4
9V59S	Call	32000,00	16/12/22	1,84	1000	50	7,9	DE000SN2DZ79
633NS	Put	32000,00	17/06/22	1,01	1000	61	17,2	DE000SF3R2W3
114ES	Put	32000,00	16/09/22	1,83	1000	54	8,5	DE000SF6TV10
X583S	Put	32000,00	16/12/22	2,25	1000	50	6,5	DE000SH233M4
Y389S	Call	33000,00	17/06/22	0,15	1000	18	29,5	DE000SH3EMN4
1679S	Call	33000,00	16/12/22	1,36	1000	42	9,0	DE000SN08G17
X577S	Put	33000,00	17/06/22	1,64	1000	82	14,4	DE000SH233G6
C626S	Call	34000,00	17/06/22	0,04	1000	5	24,4	DE000SH11381
Y393S	Call	34000,00	16/12/22	0,95	1000	34	10,9	DE000SH3EMR5
1676S	Call	34000,00	17/03/23	1,41	1000	39	8,5	DE000SN08G41
9E72S	Call	35000,00	17/06/22	0,01	1000	1	9,7	DE000SF68A51
X578S	Call	35000,00	16/09/22	0,28	1000	16	16,4	DE000SH233H4
1678S	Call	35000,00	16/12/22	0,64	1000	26	12,2	DE000SN08G25
603PS	Call	36000,00	17/06/22	0,01	1000	0	2,1	DE000SF0K516
976FS	Call	36000,00	16/09/22	0,14	1000	9	16,7	DE000SF4SSH3
1H38S	Call	36000,00	16/12/22	0,40	1000	18	13,1	DE000SH0DB06
F914S	Call	36000,00	17/03/23	0,75	1000	25	10,3	DE000SH26FK5
109ES	Call	37000,00	17/06/22	0,00	1000	0	0,7	DE000SF6TVW9
X579S	Call	37000,00	16/09/22	0,08	1000	4	14,0	DE000SH233J0
632NS	Call	38000,00	17/06/22	0,00	1000	0	0,2	DE000SF3R2V5
X584S	Call	40000,00	17/03/23	0,15	1000	6	10,2	DE000SH233N2
EURO STOXX 50 (3662.79 pts)								
B521S	Put	3600,00	17/06/22	0,79	100	40	18,3	DE000SH3Q3V0
7854S	Put	3600,00	16/09/22	1,89	100	44	8,4	DE000SF68JD8
F913S	Put	3600,00	16/12/22	2,55	100	44	6,3	DE000SH26EQ5
B519S	Call	3800,00	17/06/22	0,37	100	27	26,3	DE000SH3Q3U2
9Q94S	Call	3800,00	16/09/22	1,23	100	39	11,6	DE000SH86N52
3S12S	Call	3800,00	16/12/22	1,78	100	43	8,7	DE000SN0RB24
77A8S	Call	3800,00	17/03/23	2,20	100	45	7,4	DE000SN2D228
7852S	Put	3800,00	17/06/22	1,79	100	73	14,8	DE000SF68JB2
F639S	Put	3800,00	16/09/22	2,80	100	60	7,9	DE000SH233C5
Y381S	Call	3900,00	16/09/22	0,82	100	30	13,4	DE000SH3EME3
77A5S	Call	3900,00	16/12/22	1,32	100	36	9,8	DE000SN2D202
F899S	Call	4000,00	17/06/22	0,05	100	5	30,2	DE000SH26EM4
B524S	Call	4000,00	17/03/23	1,34	100	33	8,8	DE000SH3Q3W8
486CS	Put	4000,00	17/06/22	3,47	100	95	9,4	DE000SF551Q2
F642S	Put	4000,00	16/12/22	4,63	100	71	5,2	DE000SH233E1
F911S	Call	4100,00	16/09/22	0,30	100	15	16,3	DE000SH26EN2
F912S	Call	4200,00	16/12/22	0,44	100	16	12,3	DE000SH26EP7

Mnémo.	Call/ Put	Prix d'exer. (strike)	Maturité	Cours produit	Parité	Delta %	Elasticité	ISIN
F637S	Call	4300,00	16/09/22	0,10	100	6	15,9	DE000SH233A9
484CS	Call	4400,00	17/06/22	0,00	100	0	0,6	DE000SF551N9
463ES	Call	4400,00	16/09/22	0,06	100	3	15,1	DE000SF60TA0
216ES	Call	4600,00	16/09/22	0,03	100	1	8,8	DE000SF6UTT7
Nasdaq-100 Index(R) (11915.98 pts)								
9V67S	Put	10400,00	16/06/23	7,52	100	27	3,9	DE000SN2D0E6
46Y5S	Put	11000,00	16/12/22	7,00	100	32	5,1	DE000SD5ETQ1
613PS	Put	11200,00	17/06/22	1,94	100	26	14,6	DE000SF0K6B8
5143S	Put	11200,00	16/12/22	7,62	100	35	5,0	DE000SN0S0H4
6S61S	Put	11400,00	17/06/22	2,42	100	31	14,2	DE000SN00SG9
9V62S	Put	11400,00	16/09/22	6,17	100	37	6,6	DE000SN2DZ95
5148S	Put	11600,00	17/06/22	2,98	100	37	13,7	DE000SN0S0C5
9R84S	Put	11600,00	16/09/22	6,83	100	40	6,5	DE000SN0Q6L5
5147S	Put	11800,00	17/06/22	3,65	100	44	13,3	DE000SN0S0D3
46Y6S	Put	11800,00	16/12/22	9,71	100	43	4,9	DE000SD5ETR9
614PS	Put	12000,00	17/06/22	4,44	100	51	12,7	DE000SF0K6C6
6K37S	Put	12000,00	16/09/22	8,34	100	47	6,3	DE000SH7E967
S669S	Put	12000,00	16/12/22	10,51	100	45	4,8	DE000SH16HQ9
6S62S	Call	12200,00	16/09/22	6,83	100	49	8,0	DE000SN00SH7
9V63S	Call	12200,00	16/12/22	9,50	100	52	6,1	DE000SN2D0A4
46Y3S	Put	12200,00	16/09/22	9,18	100	51	6,2	DE000SD5ETN8
4S38S	Call	12400,00	17/06/22	1,95	100	33	18,9	DE000SN0T731
4S39S	Call	12400,00	16/09/22	5,89	100	45	8,5	DE000SN0T749
9V65S	Call	12400,00	17/03/23	10,49	100	51	5,5	DE000SN2D0C0
6K35S	Put	12400,00	17/06/22	6,47	100	67	11,4	DE000SH7E942
1668S	Put	12400,00	16/12/22	12,24	100	51	4,7	DE000SN08HB6
5151S	Call	12600,00	17/06/22	1,36	100	26	21,0	DE000SN0S0A9
1673S	Call	12600,00	16/12/22	7,63	100	46	6,7	DE000SN08G74
46Y2S	Put	12600,00	17/06/22	7,75	100	74	10,6	DE000SD5ETM0
5144S	Call	12800,00	16/12/22	6,78	100	43	7,0	DE000SN0S0G6
6S63S	Call	12800,00	17/03/23	8,71	100	46	5,9	DE000SN00SJ3
9V66S	Call	12800,00	16/06/23	10,62	100	49	5,1	DE000SN2D0D8
549RS	Put	12800,00	17/06/22	9,19	100	81	9,7	DE000SF0PZ40
648NS	Put	12800,00	16/09/22	12,19	100	63	5,8	DE000SF3R3B5
X596S	Put	12800,00	17/03/23	15,38	100	54	3,9	DE000SH233Z6
17A3S	Call	13000,00	17/06/22	0,64	100	14	24,3	DE000SN0FY13
17A4S	Call	13000,00	16/09/22	3,55	100	33	10,3	DE000SN0FY21
46Y4S	Put	13000,00	16/09/22	13,35	100	67	5,6	DE000SD5ETP3
1667S	Call	13200,00	17/03/23	7,13	100	41	6,4	DE000SN08HC4
6K34S	Call	13400,00	17/06/22	0,30	100	8	25,9	DE000SH7E934
6K36S	Call	13400,00	16/09/22	2,41	100	25	11,6	DE000SH7E959
F915S	Put	13400,00	17/06/22	14,19	100	92	7,2	DE000SH26FL3
4952S	Call	13600,00	17/06/22	0,22	100	6	26,1	DE000SH33NR0
6K38S	Call	13600,00	16/12/22	3,99	100	30	8,5	DE000SH7E975
17A6S	Call	13600,00	17/03/23	5,76	100	36	6,9	DE000SN0FY47
1666S	Call	13600,00	16/06/23	7,62	100	40	5,8	DE000SN08HD2
1H43S	Put	13600,00	16/12/22	18,81	100	70	4,1	DE000SH0DB48
1N13S	Call	13800,00	17/06/22	0,16	100	4	25,7	DE000SH3TQ73
1N14S	Call	13800,00	16/09/22	1,60	100	19	12,8	DE000SH3TQ81
F967S	Call	14000,00	17/06/22	0,12	100	3	24,7	DE000SH29EF2
F969S	Call	14000,00	16/09/22	1,29	100	16	13,4	DE000SH29EH8
4M14S	Put	14000,00	17/06/22	19,61	100	97	5,5	DE000SH1JUN0
C629S	Call	14200,00	17/06/22	0,09	100	2	21,9	DE000SH114B9
612PS	Call	14400,00	17/06/22	0,07	100	2	20,0	DE000SF0K6A0
1N16S	Call	14400,00	17/03/23	3,62	100	26	7,9	DE000SH3TRA8
381JS	Put	14400,00	16/09/22	23,69	100	89	4,2	DE000SF3W7W5
129ES	Put	14400,00	16/12/22	24,41	100	80	3,7	DE000SF6TWG0
5D66S	Put	14400,00	17/03/23	25,01	100	74	3,3	DE000SH8F640
R925S	Call	14600,00	17/06/22	0,05	100	1	19,3	DE000SH10S41
X587S	Call	14600,00	16/09/22	0,68	100	9	14,6	DE000SH233R3
C418S	Call	14800,00	17/06/22	0,04	100	1	16,8	DE000SH1ZLM7
R927S	Call	14800,00	16/09/22	0,56	100	8	14,9	DE000SH

Mnémo.	Call/ Put	Prix d'exer. (strike)	Maturité	Cours produit	Parité	Delta %	Elasticité	ISIN
Y396S	Call	4400,00	16/12/22	0,93	100	27	11,2	DE000SH3EMU9
1657S	Call	4400,00	16/06/23	1,84	100	37	7,8	DE000SN08HM3
137ES	Put	4400,00	16/09/22	4,83	100	82	6,6	DE000SF6TWQ9
6C12S	Put	4400,00	16/12/22	5,18	100	73	5,5	DE000SH7ZK28
X599S	Call	4500,00	16/09/22	0,29	100	13	16,6	DE000SH23329
C424S	Call	4600,00	16/09/22	0,19	100	8	17,4	DE000SH1ZLS4
X614S	Call	4600,00	16/12/22	0,47	100	16	13,2	DE000SH23360
132ES	Call	4700,00	17/06/22	0,01	100	0	18,1	DE000SF6TWK2
657NS	Call	4800,00	16/09/22	0,08	100	3	13,4	DE000SF3R3L4
1H45S	Call	4800,00	16/12/22	0,24	100	9	13,4	DE000SH0DB63
X616S	Call	4800,00	17/03/23	0,46	100	14	11,8	DE000SH23386
133ES	Call	4900,00	17/06/22	0,00	100	0	28,7	DE000SF6TWL0
136ES	Call	5000,00	16/09/22	0,05	100	1	7,7	DE000SF6TWP1
1Q46S	Call	5000,00	16/12/22	0,09	100	4	15,6	DE000SH7YNW2
072RS	Call	5200,00	16/09/22	0,04	100	1	3,9	DE000SF349W9
138ES	Call	5200,00	16/12/22	0,08	100	2	8,4	DE000SF6TWR7

Devises

Mnémo.	Call/ Put	Prix d'exer. (strike)	Maturité	Cours produit	Parité	Delta %	Elasticité	ISIN
EUR/USD (1.07 USD)								
6Q21S	Put	1,00	16/09/22	0,43	0,01	8	18,3	DE000SH8W1B3
28A3S	Put	1,00	16/12/22	0,73	0,01	10	14,3	DE000SN0HWF0
9R54S	Call	1,04	16/09/22	4,30	0,01	80	19,9	DE000SN0PFF8
9R55S	Call	1,04	16/12/22	5,27	0,01	79	16,0	DE000SN0PFG6
S645S	Put	1,04	17/06/22	0,37	0,01	11	32,2	DE000SH16GM0
Y384S	Put	1,04	16/09/22	1,02	0,01	20	20,8	DE000SH3EMH6
28A4S	Put	1,04	16/12/22	1,42	0,01	21	15,9	DE000SN0HWG8
5T53S	Call	1,08	17/06/22	0,65	0,01	34	56,1	DE000SH8YA79
5T54S	Call	1,08	16/09/22	1,91	0,01	51	28,5	DE000SH8YA87
085BS	Put	1,08	17/06/22	1,65	0,01	66	42,3	DE000SF6A5E0
T247S	Put	1,08	16/09/22	2,35	0,01	49	22,2	DE000SH2FEP5
S644S	Call	1,12	17/06/22	0,12	0,01	3	23,7	DE000SH16GL2
Y383S	Call	1,12	16/09/22	0,61	0,01	18	31,9	DE000SH3EMG8
086BS	Put	1,12	17/06/22	4,87	0,01	97	21,3	DE000SF6A5F7
T248S	Put	1,12	16/09/22	4,79	0,01	82	18,2	DE000SH2FEQ3
082BS	Call	1,16	17/06/22	0,08	0,01	0	1,7	DE000SF6A5B6
T245S	Call	1,16	16/09/22	0,22	0,01	5	25,4	DE000SH2FEM2
083BS	Call	1,20	17/06/22	0,02	0,01	0	0,2	DE000SF6A5C4
T246S	Call	1,20	16/09/22	0,09	0,01	1	15,8	DE000SH2FEN0

Energie et matières premières

Mnémo.	Call/ Put	Prix d'exer. (strike)	Maturité	Cours produit	Parité	Delta %	Elasticité	ISIN
Argent (22.13 USD)								
9E14S	Put	20,00	17/06/22	0,03	4	14	15,5	DE000SF66UN8
T297S	Put	20,00	16/09/22	0,18	4	26	7,7	DE000SH2FJC2
7793S	Call	22,00	17/06/22	0,20	4	55	14,4	DE000SF68BN4
T294S	Call	22,00	16/09/22	0,42	4	56	7,2	DE000SH2FH97
5R51S	Call	22,00	16/12/22	0,57	4	57	5,5	DE000SN0HVX5
740CS	Put	22,00	17/06/22	0,16	4	45	14,8	DE000SF6A6S8
T298S	Put	22,00	16/09/22	0,37	4	44	6,5	DE000SH2FJD0
738CS	Call	24,00	17/06/22	0,05	4	21	16,6	DE000SF6A6Q2
186BS	Call	24,00	17/06/22	0,05	4	22	17,3	DE000SF6A9S2
T295S	Call	24,00	16/09/22	0,24	4	38	8,5	DE000SH2FJA6
741CS	Put	24,00	17/06/22	0,49	4	78	8,5	DE000SF6A6T6
C019S	Call	25,00	16/12/22	0,29	4	39	7,4	LU1817358481
187BS	Call	26,00	17/06/22	0,01	4	8	11,4	DE000SF6A9T0
739CS	Call	26,00	17/06/22	0,01	4	8	14,2	DE000SF6A6R0
T296S	Call	26,00	16/09/22	0,16	4	27	8,7	DE000SH2FJB4
008DS	Call	28,00	17/06/22	0,00	4	3	4,0	DE000SF6JRW8
G438S	Call	28,00	16/09/22	0,11	4	18	8,5	DE000SH3CPU6
Oil Brent Future Dec 2022 (101.92 USD)								
1G77S	Put	55,00	26/10/22	0,10	10	5	3,8	DE000SH0RDB6
1G78S	Put	60,00	26/10/22	0,13	10	6	4,1	DE000SH0RDC4
1G79S	Put	65,00	26/10/22	0,18	10	9	4,2	DE000SH0RDD2
1G73S	Call	75,00	26/10/22	2,84	10	85	2,8	DE000SH0RC74
1G82S	Put	75,00	26/10/22	0,32	10	15	4,2	DE000SH0RDF7
987ES	Put	80,00	26/10/22	0,44	10	19	4,1	DE000SH1GDE1
C126S	Put	85,00	26/10/22	0,57	10	24	4,0	DE000SH1WUU8
1G76S	Call	90,00	26/10/22	1,85	10	70	3,6	DE000SH0RDA8
6E87S	Put	90,00	26/10/22	0,74	10	29	3,7	DE000SH7E660
2K32S	Call	95,00	26/10/22	1,58	10	64	3,9	DE000SH05GG5
A443S	Call	100,00	26/10/22	1,35	10	59	4,1	DE000SH1GVG8
B976S	Call	105,00	26/10/22	1,15	10	53	4,4	DE000SH1VA53
7C72S	Put	105,00	26/10/22	1,44	10	47	3,1	DE000SH710J7
6E84S	Call	110,00	26/10/22	0,98	10	47	4,6	DE000SH7E637
6E85S	Call	115,00	26/10/22	0,84	10	42	4,7	DE000SH7E645
Oil Brent Future Sep 2022 (108.39 USD)								
R881S	Put	75,00	26/07/22	0,08	10	6	6,3	DE000SH1ZXP5
R883S	Put	85,00	26/07/22	0,17	10	13	6,8	DE000SH1ZXR1
D884S	Put	90,00	26/07/22	0,26	10	18	7,0	DE000SH2K3G8
R874S	Call	95,00	26/07/22	1,62	10	76	4,7	DE000SH1ZXH2
G522S	Put	95,00	26/07/22	0,37	10	24	6,5	DE000SH3CSR6
R875S	Call	100,00	26/07/22	1,32	10	68	5,2	DE000SH1ZXJ8
619ES	Put	100,00	26/07/22	0,53	10	32	6,0	DE000SH3QPR2
R876S	Call	105,00	26/07/22	1,05	10	60	5,7	DE000SH1ZXK6
C918S	Put	105,00	26/07/22	0,74	10	40	5,4	DE000SH3Q309
D883S	Call	110,00	26/07/22	0,83	10	52	6,2	DE000SH2K3F0
F965S	Call	115,00	26/07/22	0,65	10	44	6,7	DE000SH29ED7
G521S	Call	120,00	26/07/22	0,50	10	37	7,1	DE000SH3CSQ8
618ES	Call	125,00	26/07/22	0,39	10	30	7,5	DE000SH3QPQ4
C917S	Call	130,00	26/07/22	0,31	10	25	7,8	DE000SH3Q3Z1
4A72S	Call	135,00	26/07/22	0,24	10	20	8,2	DE000SH3TPH7
4A73S	Call	140,00	26/07/22	0,19	10	16	8,4	DE000SH3TPJ3
Oil WTI Light Crude Future Dec 2022 (97.58 USD)								
5D32S	Put	95,00	16/11/22	1,14	10	40	3,2	DE000SH8FCC4
5D19S	Call	100,00	16/11/22	1,18	10	54	4,1	DE000SH8FB22
5D22S	Call	110,00	16/11/22	0,85	10	43	4,5	DE000SH8FB48
111YS	Call	125,00	16/11/22	0,54	10	30	5,0	DE000SH8W1S7
Oil WTI Light Crude Future Sep 2022 (105.01 USD)								
C566S	Put	55,00	17/08/22	0,04	10	2	3,9	DE000SH110R3
R898S	Put	70,00	17/08/22	0,10	10	7	5,6	DE000SH1ZYG2
R889S	Call	75,00	17/08/22	2,95	10	90	3,0	DE000SH1ZX86
Y283S	Put	90,00	17/08/22	0,42	10	24	5,4	DE000SH3CSV8
3E12S	Put	100,00	17/08/22	0,78	10	37	4,7	DE000SH33NW0
D481S	Call	105,00	17/08/22	1,02	10	55	5,3	DE000SH2FEE9
3E13S	Put	105,00	17/08/22	1,02	10	45	4,3	DE000SH33NX8
6V74S	Put	110,00	17/08/22	1,29	10	52	3,9	DE000SN06J73
Y282S	Call	115,00	17/08/22	0,67	10	41	6,0	DE000SH3CSU0
553VS	Call	120,00	17/08/22	0,54	10	35	6,3	DE000SH3QPX0
Or (1863.85 USD)								
T286S	Put	1550,00	16/09/22	0,06	100	6	13,2	DE000SH2FH22
77C2S	Put	1550,00	16/12/22	0,16	100	10	10,5	DE000SN042M1
T287S	Put	1600,00	16/09/22	0,08	100	8	14,7	DE000SH2FH30
5R42S	Put	1600,00	16/12/22	0,22	100	14	10,4	DE000SN0HVP1
T288S	Put	1650,00	16/09/22	0,15	100	13	14,4	DE000SH2FH48
5R43S	Put	1650,00	16/12/22	0,29	100	18	10,5	DE000SN0HVQ9
5R44S	Put	1700,00	16/12/22	0,39	100	23	10,1	DE000SN0HVR7
724CS	Call	1750,00	17/06/22	1,12	100	88	13,6	DE000SF6A6A6
T278S	Call	1750,00	16/09/22	1,47	100	74	8,8	DE000SH2FHV6
735CS	Put	1750,00	17/06/22	0,06	100	11	27,4	DE000SF6A6M1
T291S	Put	1750,00	16/09/22	0,33	100	26	13,3	DE000SH2FH63
725CS	Call	1800,00	17/06/22	0,73	100	77	17,9	DE000SF6A6B4
T279S	Call	1800,00	16/09/22	1,15	100	66	9,9	DE000SH2FHW4
5R35S	Call	1800,00	16/12/22	1,47	100	65	7,6	DE000SN0HVH8
736CS	Put	1800,00	17/06/22	0,13	100	24	29,9	DE000SF6A6N9
T292S	Put	1800,00	16/09/22	0,48	100	34	12,3	DE000SH2FH71
5R46S	Put	1800,00	16/12/22	0,70	100	36	8,9	DE000SN0HVT3
726CS	Call	1850,00	17/06/22	0,41	100	57	23,3	DE000SF6A6C2
T281S	Call	1850,00	16/09/22	0,89	100	57	11,0	DE000SH2FHX2
5R36S	Call	1850,00	16/12/22	1,22	100	58	8,2	DE000SN0HVJ4
737CS	Put	1850,00	17/06/22	0,29	100	43	24,8	DE000SF6A6P4
T293S	Put	1850,00	16/09/22	0,68	100	44	11,1	DE000SH2FH89
5R47S	Put	1850,00	16/12/22	0,92	100	43	8,1	DE000SN0HVU1
727CS	Call	1900,00	17/06/22	0,21	100	36	28,9	DE000SF6A6D0
T282S	Call	1900,00	16/09/22	0,68	100	47	11,8	DE000SH2FHY0
982CS	Put	1900,00	17/06/22	0,55	100	63	19,7	DE000SF6HH61
5R48S	Put	1900,00	16/12/22	1,18	100	51	7,4	DE000SN0HVV9
728CS	Call	1950,00	17/06/22	0,12	100	22	31,3	DE000SF6A6E8
T283S	Call	1950,00	16/09/22	0,50	100	38	14,0	DE000SH2FHZ7
5R38S	Call	1950,00	16/12/22	0,84	100	45	9,8	DE000SN0HVL0
978BS	Put	1950,00	17/06/22	0,92	100	78	15,9	DE000SF6NAQ8
F629S	Put	1950,00	16/09/22	1,27	100	62	9,0	DE000SH23238
177BS	Call	2000,00	17/06/22	0,06	100	11	29,9	DE000SF6A9H5
T284S	Call	2000,00	16/09/22	0,39	100	31	14,4	DE000SH2FH06
G436S	Put	2000,00	16/09/22	1,63	100	69	7,9	DE000SH3CPS0
730CS	Call	2050,00	17/06/22	0,03	100	7	25,0	DE000SF6A6G3
T285S	Call	2050,00	16/09/22	0,31	100	25	14,7	DE000SH2FH14
830BS	Call	2100,00	17/06/22	0,01	100	3	20,0	DE000SF6LKK4
X118S	Call	2100,00	16/09/22	0,27	100	21	14,2	DE000SH2S8G9
800DS	Call	2150,00	17/06/22	0,01	100	2	11,9	DE000SF6SE04
F628S	Call	2150,00	16/09/22	0,22	100	18	14,2	DE000SH23220
8R35S	Call	2150,00	16/12/22	0,45	100	26	10,5	DE000SN0JTT3
G429S	Call	2200,00	17/06/22	0,00	100	1	4,7	DE000SH3CPL5
C178S	Call	2200,00	16/12/22	0,31	100	20	12,3	LU1817362327
G431S	Call	2250,00	17/06/22	0,00	100	1	2,5	DE000SH3CPM3
G435S	Call	2250,00	16/09/22	0,15	100	12	13,8	DE000SH3CPR2

Mnémo.	Borne basse	Borne haute	Maturité	Cours produit	Rendt max (%)	Barrière touchée	ISIN

CAPPÉS/FLOORÉS

Cappés

Mnémo.	Call/ Put	Prix d'exer. (strike)	Maturité	Cours produit	Parité	Delta %	Elasticité	ISIN
CAC 40 (6281.01 pts) (Remboursement max 2€)								
904QS		5200,00	5400,00	17/06/22	1,95	2,6	-	FRSGE001C082
2937S		5400,00	5600,00	15/07/22	1,82	9,9	-	DE000SN00RT4
6E67S		5400,00	5600,00	16/09/22	1,75	14,3	-	DE000SH7EA90
2923S		5400,00	5600,00	16/12/22	1,70	17,6	-	DE000SN00R61
905QS		5600,00	5800,00	17/06/22	1,81	10,5	-	FRSGE001C1B9
2936S		5600,00	5800,00	15/07/22	1,73	15,6	-	DE000SN00RU2
2H38S		5600,00	5800,00	16/09/22	1,66	20,5	-	FRSGE001D379
2H47S		5600,00	5800,00	16/12/22	1,63	22,7	-	FRSGE001D452
2H25S		5800,00	6000,00	17/06/22	1,67	19,8	-	FRSGE001D3B4
2935S		5800,00	6000,00	15/07/22	1,59	25,8	-	DE000SN00RV0
605ES		5800,00	6000,00	16/09/22	1,56	28,2	-	FRSGE001D6W3
2922S		5800,00	6000,00	16/12/22	1,55	29,0	-	DE000SN00R79
906QS		6000,00	6200,00	17/06/22	1,45	37,9	-	FRSGE001C1E3
2934S		6000,00	6200,00	15/07/22	1,42	40,8	-	DE000SN00RW8
2H39S		6000,00	6200,00	16/09/22	1,43	39,9	-	FRSGE001D4F3
2H49S		6000,00	6200,00	16/12/22	1,44	38,9	-	FRSGE001D486
2H26S		6200,00	6400,00	17/06/22	1,10	81,8	-	FRSGE001D3E8
2933S		6200,00	6400,00	15/07/22	1,17	70,9	-	DE000SN00RX6
606ES		6200,00	6400,00	16/09/22	1,26	58,7	-	FRSGE001D6Z6
2921S		6200,00	6400,00	16/12/22	1,31	52,7	-	DE000SN00R87
907QS		6400,00	6600,00	17/06/22	0,66	203,0	-	FRSGE001C1H6
2932S		6400,00	6600,00	15/07/22	0,84	138,1	-	DE000SN00RY4
2H41S		6400,00	6600,00	16/09/22	1,03	94,2	-	FRSGE001D4I7
2H51S		6400,00	6600,00	16/12/22	1,14	75,4	-	FRSGE001D5B9
2H28S		6600,00	6800,00	17/06/22	0,27	640,7	-	FRSGE001D3H1
607ES		6600,00	6800,00	16/09/22	0,78	156,4	-	FRSGE001D627
908QS		6800,00	7000,00	17/06/22	0,07	> 1000	-	FRSGE001C1P9
2H42S		6800,00	7000,00	16/09/22	0,52	284,6	-	FRSGE001D4L1
2H32S		7000,00	7200,00	17/06/22	0,01	> 1000	-	FRSGE001D3K5
608ES		7000,00	7200,00	16/09/22	0,31	545,2	-	FRSGE001D7A7
609ES		7200,00	7400,00	16/09/22	0,16	> 1000	-	FRSGE001D7D1
616ES		7200,00	7400,00	16/12/22	0,36	455,6	-	FRSGE001D734
610ES		7400,00	7600,00	16/09/22	0,08	> 1000	-	FRSGE001D7G4

Floorés

Mnémo.	Call/ Put	Prix d'exer. (strike)	Maturité	Cours produit	Parité	Delta %	Elasticité	ISIN
CAC 40 (6281.11 pts) (Remboursement max 2€)								
2939S		6000,00	5800,00	17/06/22	0,43	365,1	-	DE000SN00RR8
2931S		6000,00	5800,00	15/07/22	0,57	250,9	-	DE000SN00RZ1
2924S		6000,00	5800,00	16/09/22	0,69	189,9	-	DE000SN00R53
2919S		6000,00	5800,00	16/12/22	0,80	150,0	-	DE000SN00R95
2938S		6200,00	6000,00	17/06/22	0,67	198,5	-	DE000SN00RS6
2929S		6200,00	6000,00	15/07/22	0,76	163,2	-	DE000SN00R04
6E68S		6200,00	6000,00	16/09/22	0,84	138,1	-	DE000SH7EBA5
2918S		6200,00	6000,00	16/12/22	0,92	117,4	-	DE000SN00SA2
909QS		6400,00	6200,00	17/06/22	1,02	96,1	-	FRSGE001C1S3
2928S		6400,00	6200,00	15/07/22	1,02	96,1	-	DE000SN00R12
6E69S		6400,00	6200,00	16/09/22	1,02	96,1	-	DE000SH7EBB3
6E72S		6400,00	6200,00	16/12/22	1,06	88,7	-	DE000SH7EBD9
2H33S		6600,00	6400,00	17/06/22	1,44	38,9	-	FRSGE001D3N9
2927S		6600,00	6400,00	15/07/22	1,32	51,5	-	DE000SN00R20
6E71S		6600,00	6400,00	16/09/22	1,23	62,6	-	DE000SH7EBC1
2917S		6600,00	6400,00	16/12/22	1,22	63,9	-	DE000SN00SB0
910QS		6800,00	6600,00	17/06/22	1,78	12,4	-	FRSGE001C1V7
2926S		6800,00	6600,00	15/07/22	1,63	22,7	-	DE000SN00R38
2H43S		6800,00	6600,00	16/09/22	1,45	37,9	-	FRSGE001D4O5
2H53S		6800,00	6600,00	16/12/22	1,38	44,9	-	FRSGE001D5M6
2H34S		7000,00	6800,00	17/06/22	1,94	3,1	-	FRSGE001D3V2
2925S		7000,00	6800,00	15/07/22	1,84	8,7	-	DE000SN00R46
611ES		7000,00	6800,00	16/09/22	1,66	20,5	-	FRSGE001D7J8
2916S		7000,00	6800,00	16/12/22	1,55	29,0	-	DE000SN00SC8
2H44S		7200,00	7000,00	16/09/22	1,82	9,9	-	FRSGE001D4R8
2H54S		7200,00	7000,00	16/12/22	1,70	17,6	-	FRSGE001D5P9
612ES		7400,00	7200,00	16/09/22	1,92	4,2	-	FRSGE001D7M2

Mnémo.	Type	Effet de levier	Cours produit	Sous-jacent	ISIN

LEVERAGE & SHORT

Indices européens

Mnémo.	Type	Effet de levier	Cours produit	Sous-jacent	ISIN
Indices européens					
7T59S	Short	-5	0,96	AEX	DE000SB3XDE8
928DS	Short	-15	0,38	CAC 40	DE000SF6TGM1
229SS	Short	-15	9,71	CAC 40	DE000SH8W3N4
SH15S	Short	-15	0,01	CAC 40	DE000SD5YN19
SH12S	Short	-12	0,17	CAC 40	DE000SF2C1B7
9K48S	Short	-12	7,92	CAC 40	DE000SH7PRG4
SH10S	Short	-10	0,07	CAC 40	DE000SD1PP95
356CS	Short	-10	1,82	CAC 40	DE000SF54SB3
829CS	Short	-9	3,75	CAC 40	DE000SF6C9P6
6L79S	Short	-8	9,77	CAC 40	DE000SH09XF4
SHT8S	Short	-8	0,34	CAC 40	DE000SD15753
SHR7S	Short	-7	0,12	CAC 40	DE000SB2EH83
SHT7S	Short	-7	2,69	CAC 40	DE000SF2C1C5
SHR6S	Short	-6	1,14	CAC 40	DE000SD15761
SHR5S	Short	-5	0,67	CAC 40	DE000SB2EHY9
SHT4S	Short	-4	2,88	CAC 40	DE000SD15779
SHT3S	Short	-3	2,48	CAC 40	DE000SB2EHJ0
SHT2S	Short	-2	4,22	CAC 40	DE000SB2EHH4
4K23S	Leverage	2	8,15	CAC 40	DE000SH0N5Q1
LER3S	Leverage	3	18,48	CAC 40	DE000SB2EHE1
LER4S	Leverage	4	13,68	CAC 40	DE000SD15787
LER5S	Leverage	5	19,59	CAC 40	DE000SB2EHS1
LER6S	Leverage	6	17,30	CAC 40	DE000SB490J2
LER7S	Leverage	7	15,00	CAC 40	DE000SB2EH42
LER8S	Leverage	8	11,87	CAC 40	DE000SB490K0
LER9S	Leverage	9	8,88	CAC 40	DE000SB490L8
LR10S	Leverage	10	5,61	CAC 40	DE000SB2EJB3
LR12S	Leverage	12	1,87	CAC 40	DE000SB2EJG2
LR15S	Leverage	15	0,14	CAC 40	DE000SB2EJF4
7D38S	Leverage	15	6,58	CAC 40	DE000SH3T360
3K59S	Short	-15	2,73	DAX 40	DE000SH7ASW1
17W5S	Short	-10	0,89	DAX 40	DE000SD46UR6
DAS5S	Short	-5	1,47	DAX 40	DE000SB2EHZ6
7T64S	Short	-3	4,09	DAX 40	DE000SB3XDA6
4K24S	Leverage	3	6,54	DAX 40	DE000SH0N5R9
DAL5S	Leverage	5	8,74	DAX 40	DE000SB2EHT9
4K25S	Leverage	10	0,81	DAX 40	DE000SH0N5S7
7D39S	Leverage	15	8,98	DAX 40	DE000SH3T378
S459S	Leverage	15	0,06	DAX 40	DE000SH13700
362MS	Short	-15	0,10	EURO STOXX 50	DE000SF2VKJ4
17W6S	Short	-10	0,53	EURO STOXX 50	DE000SD46UL9
EUS5S	Short	-5	1,12	EURO STOXX 50	DE000SB2EH00
EUS3S	Short	-3	3,38	EURO STOXX 50	DE000SB2EHK8
4K26S	Leverage	3	6,49	EURO STOXX 50	DE000SH0N5T5
EUL5S	Leverage	5	11,07	EURO STOXX 50	DE000SB2EHU7
4K27S	Leverage	10	0,73	EURO STOXX 50	DE000SH0N5U3
7D41S	Leverage	15	5,62	EURO STOXX 50	DE000SH3T386
E15LS	Leverage	15	0,02	EURO STOXX 50	DE000SB490C7
7T60S	Short	-5	0,79	IBEX	DE000SB3XDF5

Indices américains

Mnémo.	Type	Effet de levier	Cours produit	Sous-jacent	ISIN
266TS	Short	-15	2,14	Dow Jones Industrial	DE000SF2CAV0
DOWSS	Short	-10	0,07	Dow Jones Industrial	DE000SB2EJH0
DS5SS	Short	-5	1,45	Dow Jones Industrial	DE000SB2EH18
DJ3LS	Leverage	3	15,80	Dow Jones Industrial	DE000SB2EHL6
DS5LS	Leverage	5	17,89	Dow Jones Industrial	DE000SB2EHV5
DOWXS	Leverage	10	10,12	Dow Jones Industrial	DE000SB2EH59
D15LS	Leverage	15	0,76	Dow Jones Industrial	DE000SB490F0
075RS	Short	-15	0,46	Nasdaq-100 Index(R)	DE000SF35K59
6M53S	Short	-15	27,38	Nasdaq-100 Index(R)	DE000SH755N4
267TS	Short	-10	3,21	Nasdaq-100 Index(R)	DE000SF2CAW8
1Y71S	Short	-5	9,39	Nasdaq-100 Index(R)	DE000SN0ULY7
NDS3S	Short	-3	2,74	Nasdaq-100 Index(R)	DE000SB2EHQ5
ND3LS	Leverage	3	10,73	Nasdaq-100 Index(R)	DE000SB2EHM4
ND5LS	Leverage	5	6,54	Nasdaq-100 Index(R)	DE000SB2EHW3
NDXLS	Leverage	10	0,17	Nasdaq-100 Index(R)	DE000SB2EH67
9U79S	Leverage	15	4,07	Nasdaq-100 Index(R)	DE000SN0ULN0
C723S	Leverage	15	0,00	Nasdaq-100 Index(R)	DE000SH137X4
N15LS	Leverage	15	0,00	Nasdaq-100 Index(R)	DE000SB490G8
6M54S	Short	-15	29,35	S&P 500	DE000SH755P9
268TS	Short	-15	0,90	S&P 500	DE000SF2CAX6
SP5SS	Short	-5	1,07	S&P 500	DE000SB2EH34
SP3SS	Short	-3	2,97	S&P 500	DE000SB2EHR3
SPL3S	Leverage	3	16,89	S&P 500	DE000SB2EHN2
SPL5S	Leverage	5	18,93	S&P 500	DE000SB2EHX1
STPLS	Leverage	10	8,31	S&P 500	DE000SB2EH75
S15LS	Leverage	15	0,28	S&P 500	DE000SB490H6

Energie

Mnémo.	Type	Effet de levier	Cours produit	Sous-jacent	ISIN
9G48S	Short	-5	0,00	Gaz naturel Future	DE000SF64PH5
Z178S	Short	-5	0,19	Gaz naturel Future	DE000SH3JMJ1
98K5S	Leverage	5	2,07	Gaz naturel Future	DE000SD1PP61
Z177S	Leverage	5	41,70	Gaz naturel Future	DE000SH3JMH5
4E45S	Leverage	5	8,78	Gazole Future	DE000SH355F9
6Q25S	Short	-15	0,43	Oil Brent Fut. Jul 22	DE000SH8W231
3C73S	Short	-15	0,03	Oil Brent Fut. Jul 22	DE000SH7XTY7
5A33S	Short	-15	0,00	Oil Brent Fut. Jul 22	DE000SH3T4A9
6Q26S	Short	-12	1,17

Mnémo.	Type	Effet de levier	Cours produit	Sous-jacent	ISIN
5A34S	Short	-5	6,83	Oil Brent Fut. Jul 22	DE000SH3T4B7
T118S	Short	-3	2,27	Oil Brent Fut. Jul 22	DE000SH2C2L0
6T57S	Short	-3	0,08	Oil Brent Fut. Jul 22	DE000SB3T3F3
9A68S	Leverage	2	8,91	Oil Brent Fut. Jul 22	DE000SH3Z6E8
BR3LZ	Leverage	3	22,13	Oil Brent Fut. Jul 22	DE000CL39LT3
6943S	Leverage	5	38,94	Oil Brent Fut. Jul 22	DE000SF64N92
9A69S	Leverage	7	2,03	Oil Brent Fut. Jul 22	DE000SH3Z6F5
4E28S	Leverage	10	1,15	Oil Brent Fut. Jul 22	DE000SH35LL2
5T36S	Leverage	12	3,15	Oil Brent Fut. Jul 22	DE000SH8W272
4E31S	Leverage	12	0,00	Oil Brent Fut. Jul 22	DE000SH35LN8
9A71S	Leverage	12	0,00	Oil Brent Fut. Jul 22	DE000SH3Z6G3
5T37S	Leverage	15	0,19	Oil Brent Fut. Jul 22	DE000SH8W280
7N11S	Leverage	15	0,00	Oil Brent Fut. Jul 22	DE000SH7XT21
3C74S	Short	-15	0,01	Oil WTI LC Fut. Jul 22	DE000SH7XTZ4
4E21S	Short	-12	0,00	Oil WTI LC Fut. Jul 22	DE000SH35LT5
4E22S	Short	-10	0,03	Oil WTI LC Fut. Jul 22	DE000SH35LU3
4E23S	Short	-7	0,80	Oil WTI LC Fut. Jul 22	DE000SH35LV1
C264S	Short	-5	0,33	Oil WTI LC Fut. Jul 22	DE000SH1XKM4
6T56S	Short	-3	0,06	Oil WTI LC Fut. Jul 22	DE000SB3T3E6
7275S	Leverage	5	21,58	Oil WTI LC Fut. Jul 22	DE000SF64N43
4E27S	Leverage	7	3,17	Oil WTI LC Fut. Jul 22	DE000SH35LK4
6B32S	Leverage	12	0,06	Oil WTI LC Fut. Jul 22	DE000SH7PF76
4E32S	Leverage	12	0,00	Oil WTI LC Fut. Jul 22	DE000SH35LP3
6942S	Leverage	15	0,00	Oil WTI LC Fut. Jul 22	DE000SF64N50
6B33S	Leverage	15	0,00	Oil WTI LC Fut. Jul 22	DE000SH7PF84

Metaux

2U50S	Short	-5	1,55	Argent Future	DE000SB35946
6N3S	Short	-5	11,77	Argent Future	DE000SD3G9H7
2U43S	Leverage	5	0,24	Argent Future	DE000SB359X0
37S8S	Leverage	5	2,46	Argent Future	DE000SD3MR94
6944S	Leverage	10	2,44	Argent Future	DE000SF64PA0
37S9S	Leverage	10	0,02	Argent Future	DE000SD3MSA5
Z179S	Short	-15	15,85	Or Future	DE000SH3JMK9
39U5S	Short	-15	0,15	Or Future	DE000SB50RH9
2U46S	Short	-10	2,27	Or Future	DE000SB35904
GO5SZ	Short	-5	1,11	Or Future	DE000CL1GLM9
2U42S	Leverage	5	2,97	Or Future	DE000SB359W2
7U21Z	Leverage	5	0,53	Or Future	DE000CK9Q598
GO5LZ	Leverage	5	10,14	Or Future	DE000CL1GLN7
17W4S	Leverage	10	11,34	Or Future	DE000SD46UF1
GOXLZ	Leverage	10	1,35	Or Future	DE000CL1GLP2
2U45S	Leverage	10	0,23	Or Future	DE000SB359Z5
OR10Z	Leverage	10	0,18	Or Future	DE000CR7P480
59Y1S	Leverage	15	0,02	Or Future	DE000SB50RG1
63N1S	Leverage	15	0,58	Or Future	DE000SD3G9J3
2U49S	Short	-5	0,12	Palladium Future	DE000SB35938
2U41S	Leverage	5	0,07	Palladium Future	DE000SB359V4
7E35S	Leverage	5	1,88	Palladium Future	DE000SF64N68
2U44S	Leverage	5	0,97	Platine Future	DE000SB359Y8

Matières premières

6T44S	Short	-5	1,84	Cacao Future	DE000SB3T2U4
6T64S	Leverage	5	2,54	Cacao Future	DE000SB3T291
361MS	Short	-5	1,22	Café Future	DE000SF2VKH8
7E36S	Leverage	5	4,57	Café Future	DE000SF64N76
7E38S	Short	-5	1,31	Coton Future	DE000SF64PK9
6T41S	Short	-5	0,02	Coton Future	DE000SB3T2R0
7E39S	Short	-5	7,44	Cuivre Future	DE000SF64PL7
6T38S	Short	-5	0,28	Cuivre Future	DE000SB3T2N9
6T59S	Leverage	5	18,98	Cuivre Future	DE000SB3T242
6T42S	Short	-5	0,12	Sucre Future	DE000SB3T2S8
6T63S	Leverage	5	35,07	Sucre Future	DE000SB3T283

Taux d'intérêt

6T36S	Short	-10	20,20	BTP Future	DE000SB3T2W0
6T35S	Short	-10	20,78	Bund Future	DE000SB3T2V2
7U53Z	Short	-10	0,17	Bund Future	DE000CK9QB42
6T47S	Leverage	10	2,52	Bund Future	DE000SB3T3J5
OATSZ	Short	-10	14,47	OAT Future	DE000CL1GMP0
6T37S	Short	-10	22,05	OAT Future	DE000SB3T2X8
7U55Z	Short	-10	0,11	OAT Future	DE000CK9QB67
6T46S	Leverage	10	2,41	OAT Future	DE000SB3T3H9
6T48S	Short	-10	23,96	T-Bill Future	DE000SB3T2Y6
7U55S	Leverage	10	2,07	T-Bill Future	DE000SB4EQP4

Devise

SCHFZ	Short	-10	12,35	EUR/CHF	DE000CL1GNP8
LCHFZ	Leverage	10	3,94	EUR/CHF	DE000CL1GNQ6
SGBPZ	Short	-10	6,14	EUR/GBP	DE000CL1GNR4
LGBPZ	Leverage	10	3,33	EUR/GBP	DE000CL1GNS2
SNOKZ	Short	-10	0,57	EUR/NOK	DE000CL1GNV6
NOKLZ	Leverage	10	1,75	EUR/NOK	DE000CL1G9X3
SUSDZ	Short	-10	9,74	EUR/USD	DE000CL1GNL7
5133S	Short	-10	12,09	EUR/USD	DE000SH8FY17
LUSDZ	Leverage	10	2,81	EUR/USD	DE000CL1GNM5
2Q12S	Leverage	10	7,46	EUR/USD	DE000SH8FY25

Actions

0Q32S	Leverage	5	5,84	Accor	DE000SB17ME6
63N7S	Leverage	5	2,91	Adobe Inc	DE000SD3H5G6
03K2S	Short	-5	0,97	ADP	DE000SD1AM79
3N39S	Leverage	5	17,21	ADP	DE000SB1EVN5
63N8S	Leverage	5	1,62	Adv. Micro Dev. Inc	DE000SD3H5H4
51G9S	Short	-5	34,02	Air France - KLM	DE000SH8W355
03K3S	Short	-5	0,30	Air France - KLM	DE000SD1AM87
61R5S	Leverage	2	29,19	Air France - KLM	DE000SD3H583
2M41S	Leverage	5	0,09	Air France - KLM	DE000SB01C95
27D2S	Leverage	5	8,39	Air France - KLM	DE000SB50RM9
432CS	Leverage	7	0,15	Air France - KLM	DE000SF55DC0
9P99S	Short	-5	3,70	Air Liquide	DE000SB17ND6
0Q31S	Leverage	5	97,01	Air Liquide	DE000SB17MF3
2R61S	Leverage	10	23,74	Air Liquide	DE000SB2JZX2
2R51S	Leverage	2	91,34	Airbus SE	DE000SB2JYU1
3N40S	Leverage	5	20,36	Airbus SE	DE000SB1EVP0
7E41S	Leverage	10	0,63	Airbus SE	DE000SF64PM5
65N2S	Leverage	2	3,35	Alibaba Gp Hold. ADR	DE000SD3H5R3
5N99S	Leverage	5	11,33	Alibaba Gp Hold. ADR	DE000SH7PRL4
772QS	Leverage	5	0,08	Alibaba Gp Hold. ADR	DE000SF3WU01
5S35S	Leverage	10	52,07	Alibaba Gp Hold. ADR	DE000SN0UL01

Mnémo.	Type	Effet de levier	Cours produit	Sous-jacent	ISIN
6N11S	Leverage	10	0,08	Alibaba Gp Hold. ADR	DE000SH7PRM2
4P48S	Short	-5	0,44	Alphabet Inc C	DE000SB1X1X6
198VS	Short	-5	50,93	Alphabet Inc C	DE000SF284C0
742AS	Leverage	2	28,41	Alphabet Inc C	DE000SF54TD7
366MS	Leverage	5	9,48	Alphabet Inc C	DE000SF2VKQ9
4P42S	Leverage	5	72,99	Alphabet Inc C	DE000SB1X1R8
196VS	Leverage	10	0,18	Alphabet Inc C	DE000SF28397
2R67S	Leverage	10	1,44	Alphabet Inc C	DE000SB2JZ52
9P98S	Short	-5	8,08	Alstom	DE000SB17NE4
61R6S	Leverage	2	11,26	Alstom	DE000SD3H591
7D43S	Leverage	5	97,19	Alstom	DE000SH3T4C5
0Q30S	Leverage	5	0,30	Alstom	DE000SB17MG1
4P47S	Short	-5	1,64	Amazon	DE000SB1X1Y4
02C8S	Leverage	2	15,81	Amazon	DE000SB49LY9
4P41S	Leverage	5	0,99	Amazon	DE000SB1X1S6
375JS	Leverage	10	0,00	Amazon	DE000SF3WU27
8R52S	Leverage	10	8,87	Amazon	DE000SN0LA62
2R11S	Leverage	5	3,61	Amundi SA	DE000SB2JW14
2R10S	Leverage	5	16,12	Anh.-Busch-InBev	DE000SB2JW22
63N9S	Leverage	2	44,00	Apple Inc.	DE000SD3H5J0
46N6S	Leverage	5	19,77	Apple Inc.	DE000SD3EFZ6
46N7S	Leverage	10	0,47	Apple Inc.	DE000SD3EF07
931DS	Short	-5	5,31	ArcelorMittal	DE000SF6TGH1
902CS	Leverage	3	34,28	ArcelorMittal	DE000SF6ETX3
903CS	Leverage	4	22,84	ArcelorMittal	DE000SF6ETY1
55M1S	Leverage	5	16,45	ArcelorMittal	DE000SD2STS4
7D44S	Leverage	10	7,83	ArcelorMittal	DE000SH3T4D3
929DS	Leverage	10	0,02	ArcelorMittal	DE000SF6TGK5
751AS	Leverage	5	17,24	Arkema	DE000SF54S65
11Z2S	Leverage	5	196,39	AstraZeneca plc	DE000SD46UX4
2R49S	Leverage	2	3,10	AtoS S.A.	DE000SB2JYW7
A826S	Leverage	5	2,23	AtoS S.A.	DE000SH1NUN2
9P96S	Short	-5	0,79	Axa	DE000SB17NG9
3N42S	Leverage	5	100,05	Axa	DE000SB1EVR6
CS5LZ	Leverage	5	0,45	Axa	DE000CL1GJD2
474MS	Leverage	10	14,30	Axa	DE000SH8W4G6
65N4S	Leverage	2	6,78	Baidu, Inc. ADS	DE000SD3H5T9
2R13S	Leverage	5	0,06	Baidu, Inc. ADS	DE000SB2JXN8
65N6S	Leverage	5	11,31	Barrick Gold	DE000SD3H5V5
A827S	Leverage	2	35,85	bioMerieux	DE000SH1NUP7
61R9S	Leverage	5	1,93	bioMerieux	DE000SD3H6C3
199VS	Short	-5	0,02	BioNTech SE	DE000SF284D8
8B72S	Short	-5	13,96	BioNTech SE	DE000SH7PRQ3
360CS	Leverage	2	11,37	BioNTech SE	DE000SF54TG0
61R7S	Leverage	5	29,07	BMW	DE000SD3H6A7
03K6S	Short	-5	0,69	BNP Paribas	DE000SD1ANB3
2R47S	Leverage	2	81,80	BNP Paribas	DE000SB2JYY3
BPL5Z	Leverage	5	0,37	BNP Paribas	DE000CL1GJE0
0Q27S	Leverage	5	36,14	BNP Paribas	DE000SB17MK3
Z194S	Leverage	10	3,51	BNP Paribas	DE000SH3JZL9
89A2S	Short	-5	0,43	Bollore SE	DE000SB50RK3
2R12S	Leverage	5	31,76	BP PLC	DE000SB2JXL2
3N60S	Short	-5	0,11	Capgemini SE	DE000SB1EV94
9P94S	Short	-5	0,57	Carrefour	DE000SB17NJ3
2R44S	Leverage	2	87,30	Carrefour	DE000SB2JY12
9U81S	Leverage	5	32,86	Carrefour	DE000SN0ULR1
401LS	Leverage	10	10,89	Carrefour	DE000SF2CDX0
60R8S	Short	-5	55,01	Casino	DE000SD3G874
Z195S	Leverage	5	52,39	Casino	DE000SH3JZM7
62N5S	Leverage	5	0,26	Casino	DE000SD3G9A2
9P93S	Short	-5	0,24	Credit Agricole	DE000SB17NK1
3N43S	Leverage	5	26,86	Credit Agricole	DE000SB1EVS4
403LS	Leverage	10	0,01	Credit Agricole	DE000SF2CDZ5
7D45S	Leverage	10	17,62	Credit Agricole	DE000SH3T4E1
BN5LZ	Leverage	5	3,09	Danone	DE000CL1GJK7
0Q23S	Leverage	5	12,67	Danone	DE000SB17MP2
62N6S	Leverage	10	3,92	Danone	DE000SD3G9B0
62R2S	Leverage	5	324,49	Dassault Aviation	DE000SD3H6F6
2R41S	Leverage	2	63,16	Dassault Systemes	DE000SB2JY46
752AS	Leverage	5	9,06	Dassault Systemes	DE000SF54S73
2R06S	Leverage	5	24,42	Edenred SA	DE000SB2JW63
2R04S	Leverage	5	21,33	Eiffage	DE000SB2JW89
R559S	Leverage	5	47,77	Electricite de France	DE000SH1XKN2
460YS	Leverage	3	1,79	Elior Group	DE000SF0YQS0
10Z6S	Leverage	5	20,71	Elis SA	DE000SD46U72
9P91S	Short	-5	1,31	Engie	DE000SB17NM7
2R40S	Leverage	2	62,56	Engie	DE000SB2JY53
0Q22S	Leverage	5	31,15	Engie	DE000SB17MQ0
EG5LZ	Leverage	5	1,27	Engie	DE000CL1GJM3
Z197S	Leverage	10	12,31	Engie	DE000SH3JZP0
479MS	Leverage	5	25,22	Eramet	DE000SH8W4J0
77X2S	Leverage	5	161,60	Eramet	DE000SD5GTR4
2R39S	Leverage	2	66,17	EssilorLuxottica	DE000SB2JY61
62R4S	Leverage	2	47,68	Eurofins Scientific SE	DE000SD3H6H2
62R5S	Leverage	5	15,85	Eurofins Scientific SE	DE000SD3H6J8
62R8S	Leverage	5	15,90	Euronext NV	DE000SD3H6K6
Z199S	Leverage	5	4,69	Faurecia	DE000SH3JZR6
409LS	Leverage	3	259,26	Gaz. et technigaz SA	DE000SF2CD56
63R0S	Leverage	5	160,69	Gaz. et technigaz SA	DE000SD3H6M2
2R02S	Leverage	5	13,30	Gecina SA	DE000SB2JXA5
2R38S	Leverage	2	74,22	Hermes Intl	DE000SB2JY79
2R01S	Leverage	5	51,56	Hermes Intl	DE000SB2JXB3
HRL5Z	Leverage	5	46,96	Hermes Intl	DE000CL1GJS0
348US	Leverage	5	5,90	Hermes Intl	DE000SF2VKM8
63R2S	Leverage	5	21,91	Iberdrola SA	DE000SD3H6P5
411LS	Leverage	3	30,79	Imerys	DE000SF2CD72
63R3S	Leverage	5	9,32	Imerys	DE000SD3H6Q3
64N0S	Leverage	5	2,30	Intel	DE000SD3H5K8
412LS	Leverage	3	45,27	Ipsen SA	DE000SF2CD80
461YS	Leverage	3	13,71	JC Decaux SA	DE000SF0YQT8
2R37S	Leverage	2	34,33	Kering	DE000SB2JY87
0Q19S	Leverage	5	5,96	Kering	DE000SB17MT4
63R6S	Leverage	5	25,30	Klepierre SA	DE000SD3H6T7
413LS	Leverage	3	6,59	Korian SA	DE000SF2CD98
10Z8S	Leverage	5	0,29	Korian SA	DE000SD46U80
830CS	Leverage	5	9,02	La Franc. des Jeux SA	DE000SF6C9Q4
2R36S	Leverage	2	57,72	Legrand	DE000SB2JY95
9P88S	Short	-5	3,93	L'Oreal	DE000SB17NQ8
2R35S	Leverage	2	51,49	L'Oreal	DE000SB2JZA0
754AS	Leverage	5	9,37	L'Oreal	DE000SF54S99
2R60S	Leverage	10	0,72	L'Oreal	DE000SB2JZY0
9P87S	Short	-5	0,42	LVMH	DE000SB17NR6
2R34S	Leverage	2	81,88	LVMH	DE000SB2JZB8
0Q16S	Leverage	5	66,63	LVMH	DE000SB17MW8
7E42S	Leverage	10	0,19	LVMH	DE000SF64PN3
463YS	Leverage	3	32,18	M6 Metropole TV	DE000SF0YQV4
4P46S	Short	-5	0,12	Meta Platforms Inc	DE000SB1X1Z1
691PS	Short	-5	17,10	Meta Platforms Inc	DE000SF35K26

Mnémo.	Type	Effet de levier	Cours produit	Sous-jacent	ISIN
02C9S	Leverage	2	15,66	Meta Platforms Inc	DE000SB49LZ6
F415S	Leverage	5	11,96	Meta Platforms Inc	DE000SH2Y0L8
T491S	Leverage	10	0,06	Meta Platforms Inc	DE000SH2H4Q0
Z213S	Leverage	5	35,99	Michelin	DE000SH3JZU0
398LS	Short	-5	26,99	Microsoft	DE000SF2CA18
64N1S	Leverage	5	22,68	Microsoft	DE000SD3H5L6
396LS	Leverage	10	0,68	Microsoft	DE000SF2CAZ1
F413S	Short	-5	0,73	Moderna Inc	DE000SH2Y0H6
12Z4S	Leverage	2	22,97	Moderna Inc	DE000SD46UM7
766JS	Leverage	2	2,90	Moderna Inc	DE000SF4GHJ7
F417S	Leverage	10	0,00	Moderna Inc	DE000SH2Y0N4
464YS	Leverage	3	47,93	Neoen SPA	DE000SF0YQW2
03C0S	Leverage	2	3,13	Netflix Inc	DE000SB49L07
6T49S	Leverage	5	14,35	Netflix Inc	DE000SH8ZWQ0
C726S	Leverage	5	0,00	Netflix Inc	DE000SH13734
C727S	Leverage	10	0,00	Netflix Inc	DE000SH13742
6T53S	Leverage	10	0,35	Netflix Inc	DE000SH8ZWR8
414LS	Leverage	2	23,04	Nexity	DE000SF2CEA6
Z188S	Leverage	5	0,27	Nio Inc	DE000SH3JZF1
0Q14S	Leverage	5	6,85	Nokia	DE000SB17MY4
89A1S	Leverage	10	19,93	Novartis	DE000SB50RJ5
64N2S	Leverage	5	2,83	NVIDIA	DE000SD3H5M4
935DS	Leverage	5	0,20	NVIDIA	DE000SF6TGF5
9P85S	Short	-5	4,45	Orange	DE000SB17NT2
2R32S	Leverage	2	63,02	Orange	DE000SB2JZD4
OG5LZ	Leverage	5	7,14	Orange	DE000CL1GJ00
0Q13S	Leverage	5	71,46	Orange	DE000SB17MZ1
415LS	Leverage	10	227,80	Orange	DE000SF2CEB4
60R9S	Short	-5	182,89	Orpea	DE000SD3G882
S717S	Leverage	2	14,36	Orpea	DE000SH17KJ6
S463S	Leverage	5	0,00	Orpea	DE000SH137Y2
64N3S	Leverage	2	3,27	PayPal Holdings Inc	DE000SD3H5N2
F418S	Leverage	5	3,12	PayPal Holdings Inc	DE000SH2V0P9
755AS	Leverage	5	18,78	Pernod-Ricard	DE000SF54TA3
03K7S	Short	-5	0,99	Renault	DE000SD1ANC1
2R28S	Leverage	2	33,74	Renault	DE000SB2JZH5
3N48S	Leverage	5	0,89	Renault	DE000SB1EVX4
417LS	Leverage	3	15,60	Rubis	DE000SF2CED0
10Z9S	Leverage	5	2,49	Rubis	DE000SD46U98
2R27S	Leverage	2	39,37	Safran	DE000SB2JZJ1
3N49S	Leverage	5	3,90	Safran	DE000SB1EVY2
200VS	Short	-5	30,56	Saint Gobain	DE000SF284G1
9P83S	Short	-5	0,19	Saint Gobain	DE000SB17NV8
2R26S	Leverage	2	105,85	Saint Gobain	DE000SB2JZK9
SO5LZ	Leverage	5	2,68	Saint Gobain	DE000CL1GJ59
418LS	Leverage	10	0,00	Saint Gobain	DE000SF2CEE8
7D46S	Leverage	10	6,05	Saint Gobain	DE000SH3T4F8
64N4S	Leverage	5	1,03	Salesforce Inc	DE000SD3H5P7
9P82S	Short	-5	4,61	Sanofi SA	DE000SB17NW6
2R25S	Leverage	2	63,26	Sanofi SA	DE000SB2JZL7
0Q11S	Leverage	5	54,65	Sanofi SA	DE000SB17M12
2R57S	Leverage	10	6,85	Sanofi SA	DE000SB2JZ11
63R7S	Leverage	2	26,36	Sartorius Stedim Bio	DE000SD3H6U5
63R8S	Leverage	5	1,85	Sartorius Stedim Bio.	DE000SD3H6V3
9P81S	Short	-5	1,08	Schneider Electric SA	DE000SB17NX4
0Q10S	Leverage	5	56,44	Schneider Electric SA	DE000SB17M20
R351S	Leverage	5	7,16	Schneider Electric SA	DE000SH0N5M0
62N9S	Leverage	10	0,52	Schneider Electric SA	DE000SD3G9E4
17W8S	Short	-5	6,18	SCOR	DE000SD46U07
64R0S	Leverage	5	3,57	SEB SA	DE000SD3H6X9
27D5S	Leverage	10	77,21	Shell PLC	DE000SB50RQ0
723AS	Short	-5	11,53	Societe Generale	DE000SF54SQ1
03K9S	Short	-5	0,09	Societe Generale	DE000SD1ANE7
R561S	Leverage	5	2,79	Societe Generale	DE000SH1XKP7
3N50S	Leverage	5	17,97	Societe Generale	DE000SB1EVZ9
7D47S	Leverage	10	31,54	Societe Generale	DE000SH3T4G6
64R1S	Leverage	2	38,52	SOITEC	DE000SD3H6Y7
64R2S	Leverage	5	2,64	SOITEC	DE000SD3H6Z4
98Z9S	Short	-5	0,70	Stellantis NV (FR)	DE000SD2STX4
2R30S	Leverage	2	125,57	Stellantis NV (FR)	DE000SB2JZF9
PE5LZ	Leverage	5	0,11	Stellantis NV (FR)	DE000CL1GJ26
731BS	Leverage	5	5,38	Stellantis NV (FR)	DE000SF6HVW4
99Z0S	Short	-5	2,28	STMicroelectronics	DE000SD2STY2
2R22S	Leverage	2	84,33	STMicroelectronics	DE000SB2JZP8
STL5Z	Leverage	5	0,48	STMicroelectronics	DE000CL1GJ91
0Q09S	Leverage	5	34,05	STMicroelectronics	DE000SB17M38
930DS	Leverage	10	0,01	STMicroelectronics	DE000SF6TGL3
423LS	Leverage	10	0,17	STMicroelectronics	DE000SF2CEK5
3N71S	Short	-5	0,67	Teleperformance SA	DE000SB1EWL7
2R21S	Leverage	2	77,20	Teleperformance SA	DE000SB2JZQ6
TP4LZ	Leverage	4	94,12	Teleperformance SA	DE000CJ3VVJ7
098NS	Leverage	5	11,31	Teleperformance SA	DE000SF284B2
46Z2S	Short	-5	0,26	Tesla Inc	DE000SD5GTQ6
6L76S	Short	-5	40,73	Tesla Inc	DE000SH09XD9
03C1S	Leverage	2	78,75	Tesla Inc	DE000SB49L15
4P37S	Leverage	5	1,80	Tesla Inc	DE000SB1X1W8
62N3S	Leverage	5	0,07	Tesla Inc	DE000SD3G7L3
9K52S	Leverage	10	0,00	Tesla Inc	DE000SH7PRK6
C728S	Leverage	10	0,00	Tesla Inc	DE000SH13759
5S34S	Leverage	10	0,00	Tesla Inc	DE000SN0ULP5
1R94S	Leverage	5	101,32	Thales	DE000SB2JXJ6
Z184S	Short	-5	20,57	TotalEnergies SE	DE000SH3JZB0
3N72S	Short	-5	0,12	TotalEnergies SE	DE000SB1EWM5
0Q06S	Leverage	5	120,84	TotalEnergies SE	DE000SB17M61
FP5LZ	Leverage	5	1,35	TotalEnergies SE	DE000CL1GKD0
2R55S	Leverage	10	3,04	TotalEnergies SE	DE000SB2JZ37
64R3S	Leverage	2	13,05	UBISOFT	DE000SD3H609
0Q05S	Leverage	5	0,36	UBISOFT	DE000SB17M79
7D48S	Leverage	5	58,51	UBISOFT	DE000SH3T4H4
04K0S	Short	-5	4,35	Valeo	DE000SD1ANF4
3N74S	Short	-5	0,14	Valeo	DE000SB1EWP8
3N53S	Leverage	5	0,70	Valeo	DE000SB1EV29
831CS	Leverage	3	1,31	Valneva SE	DE000SF6C9R2
Z218S	Leverage	5	16,85	Veolia Environ.	DE000SH3JZZ9
04K1S	Short	-5	6,06	Vinci	DE000SD1ANG2
0Q03S	Leverage	5	16,37	Vinci	DE000SB17M95
425LS	Leverage	10	0,75	Vinci	DE000SF2CEM1
757AS	Leverage	5	42,47	Vivendi	DE000SF54TC9
17W9S	Short	-5	35,37	Volks. AG Pref. Stock	DE000SD46U15
42Y1S	Leverage	5	1,30	Volks. AG Pref. Stock	DE000SD5A898
7E43S	Leverage	10	0,26	Volks. AG Pref. Stock	DE000SF64PP8
99Z1S	Short	-5	0,18	WFD Uni.-Rodamco	DE000SD2STZ9
27D6S	Leverage	5	13,37	WFD Uni.-Rodamco	DE000SB50RR8
3N54S	Leverage	5	0,11	WFD Uni.-Rodamco	DE000SB1EV37
Z186S	Short	-5	44,51	Worldline SA	DE000SH3JZD6
64R5S	Leverage	2	9,65	Worldline SA	DE000SD3H625
63N0S	Leverage	5	0,10	Worldline SA	DE000SD3G9F1
7D51S	Leverage	5	30,38	Worldline SA	DE000SH3T4K8

TURBOS SUR ACTIONS

Turbos à maturité

Mnémo.	Turbo Call/ Put	Strike = barrière	Cours produit	Maturité	Elasticité	Parité	ISIN
Accor (30.41 EUR)							
4E95S	Call	26,00	0,46	17/06/22	6,1	10	DE000SH7AUY3
D968S	Put	35,00	0,47	17/06/22	6,3	10	DE000SH2MTE3
ADP (139.07 EUR)							
4E96S	Call	115,00	0,62	17/06/22	5,2	40	DE000SH7AUZ0
529WS	Call	120,00	0,50	16/09/22	6,4	40	DE000SN026W3
X174S	Put	150,00	0,30	17/06/22	11,2	40	DE000SH2VRK5
Air France - KLM (4.31 EUR)							
1823S	Call	3,70	0,57	16/09/22	6,9	1	DE000SN06M11
1V34S	Put	4,50	0,27	16/09/22	18,1	1	DE000SN0WTU4
T697S	Put	4,75	0,51	17/06/22	8,5	1	DE000SH2MQC3
Air Liquide (161.08 EUR)							
1Y75S	Call	110,00	5,20	16/09/22	3,1	10	DE000SN0X311
D326S	Call	125,00	3,69	17/06/22	4,4	10	DE000SH2DTJ1
D327S	Call	135,00	2,69	17/06/22	5,9	10	DE000SH2DTK9
5M69S	Call	145,00	1,70	17/06/22	9,4	10	DE000SH710W0
D331S	Put	175,00	1,43	17/06/22	11,2	10	DE000SH2DTN3
Airbus SE (107.5 EUR)							
1A28S	Call	70,00	3,80	17/06/22	2,6	10	DE000SH3SFL2
T169S	Call	90,00	1,80	17/06/22	5,9	10	DE000SH2DXZ9
1V43S	Call	97,50	1,07	16/09/22	10,0	10	DE000SN0WT27
6E89S	Call	100,00	0,81	17/06/22	12,9	10	DE000SH7E8D7
T175S	Put	140,00	3,31	17/06/22	3,2	10	DE000SH2DX40
Alibaba Group Holding ADR (86.97 USD)							
6K41S	Call	55,00	3,04	17/06/22	2,8	10	DE000SH7KKH8
7S27S	Call	67,50	1,90	16/09/22	4,5	10	DE000SN025Z8
6E74S	Call	70,00	1,65	17/06/22	5,2	10	DE000SH7E6W1
9K17S	Call	75,00	1,20	17/06/22	7,1	10	DE000SH7PM93
Alstom (24.12 EUR)							
1A33S	Call	14,00	1,02	17/06/22	2,2	10	DE000SH3SFP3
G446S	Call	16,00	0,82	17/06/22	2,7	10	DE000SH3CP16
9D85S	Call	17,00	0,72	17/06/22	3,1	10	DE000SH3ZYV7
6R84S	Call	17,50	0,66	16/09/22	3,4	10	DE000SN0JQF8
9D86S	Call	18,00	0,62	17/06/22	3,6	10	DE000SH3ZYW5
6R86S	Call	18,50	0,56	16/09/22	3,9	10	DE000SN0JQG6
4E97S	Call	19,00	0,52	17/06/22	4,5	10	DE000SH7AU09
531WS	Call	20,50	0,36	16/09/22	6,4	10	DE000SN026X1
1819S	Call	22,50	0,17	16/09/22	12,9	10	DE000SN06M45
Anheuser-Busch-InBev (51.36 EUR)							
T699S	Call	39,00	0,63	17/06/22	4,0	20	DE000SH2MQE9
4E98S	Call	48,00	0,19	17/06/22	12,8	20	DE000SH7AU17
Aperam SA (36.46 EUR)							
1A36S	Call	32,00	0,48	17/06/22	7,4	10	DE000SH3SFS7
ArcelorMittal (28.06 EUR)							
T182S	Call	24,00	0,43	17/06/22	6,5	10	DE000SH2DYA0
1V55S	Call	25,00	0,33	16/09/22	8,2	10	DE000SN0WUD8
AtoS S.A. (24.53 EUR)							
9D89S	Call	16,00	0,86	17/06/22	2,8	10	DE000SH3ZYZ8
4T73S	Call	17,00	0,76	17/06/22	3,2	10	DE000SH8UHW0
795CS	Call	18,00	0,66	17/06/22	3,7	10	DE000SH3QP85
8M32S	Call	19,00	0,57	17/06/22	3,9	10	DE000SH8JWE0
G454S	Call	20,00	0,47	17/06/22	4,8	10	DE000SH3CP81
7R17S	Call	21,50	0,33	16/09/22	5,3	10	DE000SN0JQP7
543WS	Call	22,50	0,23	16/09/22	10,1	10	DE000SN02669
7R31S	Put	32,00	0,78	16/09/22	3,1	10	DE000SN0JQV5
Axa (23.34 EUR)							
G457S	Call	19,00	2,23	17/06/22	4,9	2	DE000SH3CQB4
1V64S	Call	20,00	1,72	16/09/22	6,7	2	DE000SN0WUM9
Barrick Gold (21.21 USD)							
F336S	Call	16,50	2,20	17/06/22	4,7	2	DE000SH2YVG9
F338S	Call	18,50	1,25	17/06/22	8,1	2	DE000SH2YVJ3
bioMerieux (91.89 EUR)							
G462S	Call	77,50	0,36	17/06/22	5,8	40	DE000SH3CQF5
BMW (77.15 EUR)							
1A48S	Call	62,50	0,76	17/06/22	5,0	20	DE000SH3SF02
X184S	Call	67,50	0,51	17/06/22	7,4	20	DE000SH2VRU4
4C34S	Call	72,50	0,26	17/06/22	14,2	20	DE000SH7YM01
BNP Paribas (50.11 EUR)							
Z162S	Call	38,00	1,24	17/06/22	4,0	10	DE000SH3JJB4
821CS	Call	41,00	0,93	17/06/22	5,3	10	DE000SH3QQK5
7R33S	Call	42,00	0,82	16/09/22	6,0	10	DE000SN0JQX1
G121S	Call	43,00	0,73	17/06/22	6,3	10	DE000SH29H68
9D96S	Call	45,00	0,53	17/06/22	8,7	10	DE000SH3ZY59
9M91S	Call	47,00	0,34	17/06/22	13,4	10	DE000SH8PE50
Z163S	Put	58,00	0,81	17/06/22	6,1	10	DE000SH3JJC2
G466S	Put	62,00	1,21	17/06/22	4,1	10	DE000SH3CQK5
Bouygues (31.71 EUR)							
D345S	Call	26,00	0,58	17/06/22	5,4	10	DE000SH2DT12
D346S	Call	28,00	0,38	17/06/22	8,1	10	DE000SH2DT20
D347S	Put	35,00	0,34	17/06/22	1,1	10	DE000SH2DT38
T195S	Put	36,00	0,44	17/06/22	0,8	10	DE000SH2DYN3
Capgemini SE (181.78 EUR)							
G468S	Call	145,00	3,61	17/06/22	5,0	10	DE000SH3CQM1
T718S	Call	155,00	2,61	17/06/22	6,8	10	DE000SH2MQN0
1V76S	Put	200,00	1,09	16/09/22	8,8	20	DE000SN0WUY4
T722S	Put	210,00	3,17	17/06/22	5,8	10	DE000SH2MQR1
Carrefour (19.03 EUR)							
5M71S	Call	17,50	0,27	17/06/22	11,3	5	DE000SH710X8
1V79S	Call	18,00	0,19	16/09/22	15,6	5	DE000SN0WU16
1Y74S	Put	22,00	0,73	16/09/22	5,1	5	DE000SN0X329
Casino (17 EUR)							
5V55S	Put	22,00	0,52	16/09/22	3,2	10	DE000SN041Z5
T732S	Put	23,00	0,61	17/06/22	2,7	10	DE000SH2MQ06
Continental AG (65.67 EUR)							
835CS	Call	50,00	1,61	17/06/22	4,1	10	DE000SH3QQP4
836CS	Call	55,00	1,11	17/06/22	5,8	10	DE000SH3QQQ2
Credit Agricole (10.55 EUR)							
1A52S	Call	7,50	1,17	17/06/22	4,2	2	DE000SH3SF36
G473S	Call	8,50	0,67	17/06/22	6,9	2	DE000SH3CQR0
3E68S	Call	9,50	0,21	17/06/22	15,8	2	DE000SH34AL8
Danone (54.7 EUR)							
W928S	Put	62,50	0,80	17/06/22	6,7	10	DE000SH2QZZ6
W929S	Put	67,50	1,31	17/06/22	4,1	10	DE000SH2QZ01
Dassault Systemes (38.68 EUR)							
F355S	Call	33,00	0,14	17/06/22	6,4	40	DE000SH2YVZ9
Electricite de France (8.37 EUR)							
T741S	Call	6,45	2,05	17/06/22	4,2	1	DE000SH2MQ89
3E71S	Call	7,41	1,07	17/06/22	8,2	1	DE000SH34AN4
2V11S	Call	7,64	0,80	16/09/22	10,4	1	DE000SN0WVL9
3G71S	Call	7,89	0,58	17/06/22	15,1	1	DE000SH7KJR9
2D36S	Put	10,00	1,67	17/06/22	5,0	1	DE000SH790F7
Elior Group (2.83 EUR)							
567WS	Call	2,05	0,15	16/09/22	3,5	5	DE000SN027T7
1A53S	Call	2,25	0,12	17/06/22	4,1	5	DE000SH3SF44
Engie (12.7 EUR)							
1A55S	Call	8,50	0,85	17/06/22	3,0	5	DE000SH3SF69
Z164S	Call	9,50	0,65	17/06/22	3,8	5	DE000SH3JJD0
2V17S	Put	13,00	0,08	16/09/22	28,6	5	DE000SN0WVS4
846CS	Put	13,50	0,17	17/06/22	14,2	5	DE000SH3QQZ3
Eramet (141.22 EUR)							
847CS	Call	107,50	0,83	17/06/22	2,8	40	DE000SH3QQ01
2V22S	Call	112,50	0,70	16/09/22	3,2	40	DE000SN0WVW6
4U12S	Put	147,50	0,22	17/06/22	11,6	40	DE000SN0CPQ2
EssilorLuxottica (146.72 EUR)							
851CS	Call	105,00	2,03	17/06/22	0,5	20	DE000SH3QQ27
7A45S	Call	115,00	1,53	17/06/22	0,7	20	DE000SH3WEF9
T756S	Call	125,00	1,03	17/06/22	8,0	20	DE000SH2MRN8
1E13S	Call	135,00	0,55	17/06/22	14,3	20	DE000SH3ZZB6
2V27S	Put	170,00	1,35	16/09/22	6,6	20	DE000SN0WV15
Euronext NV (76.64 EUR)							
5M74S	Put	90,00	0,69	17/06/22	5,5	20	DE000SH71005
Faurecia (22.73 EUR)							
1E14S	Call	17,00	0,59	17/06/22	3,9	10	DE000SH3ZZC4
2V33S	Call	18,50	0,44	16/09/22	5,0	10	DE000SN0WV64
7M73S	Put	25,00	0,24	17/06/22	8,2	10	DE000SH8G218
Gaztransport et technigaz SA (124.87 EUR)							
2Q55S	Call	100,00	0,61	17/06/22	4,7	40	DE000SH8LAK9
8Q55S	Put	130,00	0,18	17/06/22	18,8	40	DE000SH82UA8
Hermes Intl (1022.03 EUR)							
7R42S	Call	825,00	2,03	16/09/22	4,7	100	DE000SN0JQ50
F365S	Call	850,00	1,79	17/06/22	5,3	100	DE000SH2YV88
7R43S	Call	925,00	1,05	16/09/22	9,0	100	DE000SN0JQ68
F366S	Call	950,00	0,80	17/06/22	11,8	100	DE000SH2YV96
7R44S	Call	975,00	0,56	16/09/22	16,7	100	DE000SN0JQ76
1S65S	Put	1150,00	1,35	16/09/22	7,1	100	DE000SN0Q8W8
7R46S	Put	1250,00	2,34	16/09/22	4,1	100	DE000SN0JQ92
9Q56S	Put	1300,00	2,83	17/06/22	3,4	100	DE000SH84RZ7
Iberdrola SA (11.03 EUR)							
1A64S	Call	7,25	1,92	17/06/22	3,4	2	DE000SH3SGC9
583WS	Call	7,75	1,57	16/09/22	4,0	2	DE000SN02743
Ipsen SA (95.87 EUR)							
2758S	Call	80,00	0,78	17/06/22	6,0	20	DE000SH873R6
5M58S	Call	90,00	0,31	17/06/22	14,1	20	DE000SH7ZKT1
1R44S	Put	110,00	0,80	17/06/22	6,1	20	DE000SH89N91
2T43S	Put	130,00	1,80	17/06/22	2,6	20	DE000SH8F5T7
KBC Bank NV (57.47 EUR)							
7A47S	Call	36,87	2,28	17/06/22	2,7	9	DE000SH3WEH5
1E19S	Call	45,17	1,38	17/06/22	4,2	9	DE000SH3ZZH3
3E76S	Call	49,77	0,88	17/06/22	6,9	9	DE000SH34AT1
Kering (447.83 EUR)							
2V38S	Call	325,00	3,14	16/09/22	3,6	40	DE000SN0WWA0
7A49S	Call	395,00	1,39	17/06/22	8,0	40	DE000SH3WEK9
2V41S	Call	415,00	0,91	16/09/22	12,2	40	DE000SN0WWC6
1791S	Put	590,00	3,61	16/09/22	2,9	40	DE000SN06NK9
Klepierre SA (21.53 EUR)							
2V46S	Call	19,00	0,27	16/09/22	7,7	10	DE000SN0WWF9
2V48S	Put	24,00	0,26	16/09/22	8,0	10	DE000SN0WWH5
Korian SA (19.46 EUR)							
F371S	Call	12,50	0,70	17/06/22	2,7	10	DE000SH2YWD4
2V51S	Call	14,00	0,53	16/09/22	3,6	10	DE000SN0WWJ1
W969S	Call	15,50	0,40	17/06/22	4,4	10	DE000SH2SXQ6
2V53S	Call	17,00	0,24	16/09/22	7,4	10	DE000SN0WWL7
3E77S	Call	17,50	0,21	17/06/22	8,8	10	DE000SH34AU9
2V54S	Call	18,00	0,15	16/09/22	11,4	10	DE000SN0WWM5
9B15S	Call	18,50	0,11	17/06/22	16,1	10	DE000SH7SUW9
La Francaise des Jeux SA (34.9 EUR)							
X215S	Call	26,00	0,91	17/06/22	3,8	10	DE000SH2VSD8
F373S	Call	29,00	0,61	17/06/22	5,6	10	DE000SH2YWF9
X216S	Call	31,00	0,41	17/06/22	8,3	10	DE000SH2VSE6
Legrand (80.04 EUR)							
X218S	Call	62,50	1,67	17/06/22	4,7	10	DE000SH2VSG1
X219S	Call	72,50	0,69	17/06/22	10,8	10	DE000SH2VSH9
L'Oreal (308.29 EUR)							
2V57S	Call	260,00	2,48	16/09/22	6,2	20	DE000SN0WWQ6
2V58S	Call	280,00	1,49	16/09/22	10,2	20	DE000SN0WWR4
W972S	Call	290,00	1,02	17/06/22	14,9	20	DE000SH2SXS2
LVMH (552.66 EUR)							
1E25S	Call	400,00	3,89	17/06/22	3,5	40	DE000SH3ZZN1
F374S	Call	450,00	2,64	17/06/22	5,2	40	DE000SH2YWG7
7R52S	Call	470,00	2,14	16/09/22	6,4	40	DE000SN0JRE9
T441S	Call	500,00	1,40	17/06/22	9,8	40	DE000SH2HQ86
1S68S	Call	500,00	1,39	16/09/22	9,8	40	DE000SN0Q8Z1
1A68S	Call	520,00	0,91	17/06/22	15,0	40	DE000SH3SGG0
7R53S	Call	520,00	0,89	16/09/22	15,3	40	DE000SN0JRF6
F375S	Call	540,00	0,44	17/06/22	30,6	40	DE000SH2YWH5
612WS	Call	540,00	0,43	16/09/22	31,1	40	DE000SN028M0
D612S	Put	775,00	5,63	17/06/22	2,5	40	DE000SH2HQ45
M6 Metropole TV (15.46 EUR)							
1A72S	Call	13,50	0,41	17/06/22	7,2	5	DE000SH3SGK2
615WS	Call	14,00	0,16	16/09/22	9,1	10	DE000SN028Q1
Michelin (115.44 EUR)							
866CS	Call	95,00	2,11	17/06/22	5,4	10	DE000SH3QQ92
Neoen SPA (39.74 EUR)							
X231S	Call	26,00	0,70	17/06/22	2,6	20	DE000SH2VST4
868CS	Call	30,00	0,49	17/06/22	3,7	20	DE000SH3QRA4
1E31S	Call	34,00	0,30	17/06/22	6,0	20	DE000SH3ZZT8
623WS	Put	42,50	0,16	16/09/22	11,2	20	DE000SN028U3
6M99S	Put	45,00	0,28	17/06/22	6,4	20	DE000SH8DW03
Orange (11.63 EUR)							
7R62S	Call	10,75	0,67	16/09/22	13,7	1	DE000SN0JRP5
T455S	Put	13,00	1,84	17/06/22	5,8	1	DE000SH2HRM0
Pernod-Ricard (178.92 EUR)							
7A56S	Call	145,00	3,50	17/06/22	5,1	10	DE000SH3WER4
2V69S	Call	160,00	1,91	16/09/22	8,5	10	DE000SN0WW14
4C42S	Call	175,00	0,56	17/06/22	29,2	10	DE000SH7YM68
Publicis (53.66 EUR)							
624WS	Call	40,50	1,18	16/09/22	4,1	10	DE000SN028V1
A118S	Call	42,50	1,14	17/06/22	4,7	10	DE000SH3Q366
625WS	Call	45,50	0,70	16/09/22	6,8	10	DE000SN028W9
1E32S	Call	46,50	0,75	17/06/22	7,1	10	DE000SH3ZZU6
626WS	Call	49,50	0,36	16/09/22	12,3	10	DE000SN028X7
5E25S	Call	51,50	0,26	17/06/22	19,8	10	DE000SH7AVG8
Renault (24.07 EUR)							
7R65S	Call	17,50	0,67	16/09/22	3,5	10	DE000SN0JRS9
7R67S	Call	20,50	0,37	16/09/22	6,3	10	DE000SN0JRU5
629WS	Call	21,50	0,27	16/09/22	8,3	10	DE000SN028Z2
7M77S	Put	25,50	0,16	17/06/22	15,8	10	DE000SH8G259
7R71S	Put	26,50	0,26	16/09/22	8,1	10	DE000SN0JRX9
1784S	Put	31,50	0,75	16/09/22	3,1	10	DE000SN06NR4
Safran (96.11 EUR)							
1A77S	Call	80,00	1,63	17/06/22	5,8	10	DE000SH3SGQ9
7R73S	Call	82,50	1,38	16/09/22	6,8	10	DE000SN0JRZ4
W941S	Call	85,00	1,14	17/06/22	8,2	10	DE000SH2Q0A1
G486S	Call	90,00	0,66	17/06/22	14,0	10	DE000SH3CQ31
1783S	Call	92,50	0,43	16/09/22	21,2	10	DE000SN06NS2
7R77S	Put	130,00	3,50	16/09/22	2,7	10	DE000SN0JR34
Saint Gobain (52.77 EUR)							
G488S	Call	40,00	2,38	17/06/22	4,3	5	DE000SH3CQ56
878CS	Call	43,00	1,79	17/06/22	5,6	5	DE000SH3QRF3
7R82S	Call	48,00	0,83	16/09/22	11,2	5	DE000SN0JR75
3Q16S	Call	49,00	0,66	17/06/22	13,6	5	DE000SH8NRT0
7R83S	Call	50,00	0,50	16/09/22	17,7	5	DE000SN0JR83
7R85S	Put	60,00	1,86	16/09/22	6,1	5	DE000SN0JSA5
7R87S	Put	70,00	3,87	16/09/22	2,7	5	DE000SN0JSC1
Sanofi SA (102.75 EUR)							
2V78S	Put	104,38	0,23	16/09/22	43,5	10	DE000SN0WW97
W974S	Put	109,38	0,72	17/06/22	14,2	10	DE000SH2SXU8
Sartorius Stedim Biotech (311.2 EUR)							
1E37S	Call	220,00	1,85	17/06/22	3,1	50	DE000SH3ZZZ5
1E38S	Call	250,00	1,26	17/06/22	4,9	50	DE000SH3ZZ09
T796S	Call	270,00	0,86	17/06/22	7,1	50	DE000SH2MSQ9
9Q57S	Put	350,00	0,41	17/06/22	7,4	100	DE000SH84R01
Schneider Electric SA (126.32 EUR)							
2V87S	Call	110,00	1,70	16/09/22	7,4	10	DE000SN0WXH3
T811S	Call	115,00	1,21	17/06/22	10,3	10	DE000SH2MSU1
SCOR (25.7 EUR)							
634WS	Call	20,00	0,58	16/09/22	4,4	10	DE000SN02834
X235S	Call	22,00	0,78	17/06/22	6,6	5	DE000SH2VSX6
635WS	Call	23,00	0,29	16/09/22	8,6	10	DE000SN02842
3E84S	Call	24,00	0,38	17/06/22	13,2	5	DE000SH34A01
637WS	Call	25,00	0,09	16/09/22	25,7	10	DE000SN02859
SEB SA (100.14 EUR)							
638WS	Call	80,00	0,47	16/09/22	5,0	40	DE000SN02867
641WS	Call	90,00	0,22	16/09/22	10,1	40	DE000SN02875
1E44S	Call	95,00	0,11	17/06/22	17,7	40	DE000SH3ZZ58
Societe Generale (24.87 EUR)							
1A81S	Call	14,00	1,96	17/06/22	2,4	5	DE000SH3SGT3
Z171S	Call	18,00	1,16	17/06/22	4,0	5	DE000SH3JJK5
1E47S	Call	19,00	0,96	17/06/22	4,7	5	DE000SH3ZZ74
7R91S	Call	19,50	0,85	16/09/22	5,1	5	DE000SN0JSF4
1E48S	Call	20,00	0,76	17/06/22	5,8	5	DE000SH3ZZ82
1E49S	Call	21,00	0,56	17/06/22	7,5	5	DE000SH3ZZ90
642WS	Call	22,50	0,27	16/09/22	14,6	5	DE000SN02883
Solvay (89 EUR)							
1A87S	Call	70,00	1,97	17/06/22	4,5	10	DE000SH3SGZ0
3E87S	Call	80,00	0,98	17/06/22	9,0	10	DE000SH34A35
Stellantis NV (FR) (13.43 EUR)							
7A63S	Call	9,50	0,80	17/06/22	3,3	5	DE000SH3WEX2
2V91S	Call	10,00	0,70	16/09/22	3,8	5	DE000SN0WXL5
2V92S	Call	11,00	0,50	16/09/22	5,4	5	DE000SN0WXM3
F389S	Call	11,50	0,39	17/06/22	6,7	5	DE000SH2YWW4
2V93S	Call	12,00	0,31	16/09/22	8,1	5	DE000SN0WXN1
1S77S	Call	12,50	0,21	17/06/22	11,4	5	DE000SN0Q877
653WS	Call	13,00	0,11	16/09/22	20,8	5	DE000SN029G0
STMicroelectronics (36.62 EUR)							
2V97S	Call	30,00	3,41	16/09/22	5,3	2	DE000SN0WXS0
T818S	Call	31,00	2,92	17/06/22	6,3	2	DE000SH2MS12
4R64S	Call	33,00	1,94	17/06/22	9,4	2	DE000SN0FW80
Teleperformance SA (307.1 EUR)							
3V12S	Call	260,00	1,21	16/09/22	6,3	40	DE000SN0WXW2
T822S	Call	270,00	1,94	17/06/22	7,8	20	DE000SH2MS46
TF1 (7.52 EUR)							
112FS	Put	9,50	0,40	17/06/22	3,7	5	DE000SH3QRN7
X246S	Put	10,50	0,60	17/06/22	2,5	5	DE000SH2VS78
Thales (116.7 EUR)							
X256S	Call	77,50	1,98	17/06/22	2,9	20	DE000SH2VTG9
Z173S	Call	87,50	1,49	17/06/22	3,9	20	DE000SH3JJM1
114FS	Call	92,50	1,24	17/06/22	4,7	20	DE000SH3QRQ0
5M61S	Call	107,50	0,49	17/06/22	11,7	20	DE000SH7ZKV7
3V17S	Put	130,00	0,70	16/09/22	8,2	20	DE000SN0WX05
2Q57S	Put	135,00	0,95	17/06/22	6,1	20	DE000SH8LAM5
TotalEnergies SE (52.53 EUR)							
D361S	Call	41,00	2,36	17/06/22	4,4	5	DE000SH2DUF7
8R17S	Call	42,00	2,05	16/09/22	5,0	5	DE000SN0JSS7
D362S	Call	43,00	1,96	17/06/22	5,3	5	DE000SH2DUG5
8R18S	Call	44,00	1,66	16/09/22	6,1	5	DE000SN0JST5
D365S	Put	55,00	0,57	17/06/22	18,5	5	DE000SH2DUK7
8R22S	Put	57,00	1,06	16/09/22	10,6	5	DE000SN0JSW9

Mnémo.	Turbo Call/ Put	Strike = barrière	Cours produit	Maturité	Elasticité	Parité	ISIN
8R23S	Put	58,00	1,27	16/09/22	8,8	5	DE000SN0JSX7
D366S	Put	59,00	1,34	17/06/22	7,8	5	DE000SH2DUL5
8R24S	Put	63,00	2,29	16/09/22	4,7	5	DE000SN0JSY5
UBISOFT (48.37 EUR)							
7A64S	Call	33,00	1,56	17/06/22	3,1	10	DE000SH3WEY0
9Q61S	Call	37,00	1,17	17/06/22	4,1	10	DE000SH84R35
Valeo (18.64 EUR)							
1A93S	Call	11,00	0,75	17/06/22	2,5	10	DE000SH3SG43
3V21S	Call	12,50	0,60	16/09/22	3,1	10	DE000SN0WX39
117FS	Call	13,00	0,55	17/06/22	3,4	10	DE000SH3QRT4
3V22S	Call	14,50	0,40	16/09/22	4,6	10	DE000SN0WX47
3V23S	Call	15,50	0,30	16/09/22	5,8	10	DE000SN0WX54
3V24S	Call	16,50	0,20	16/09/22	8,5	10	DE000SN0WX62
63A1S	Call	17,50	0,11	16/09/22	14,5	10	DE000SN2DX30
Veolia Environnement (25.67 EUR)							
121FS	Call	20,00	1,16	17/06/22	4,4	5	DE000SH3QRW8
1E53S	Call	22,00	0,77	17/06/22	6,6	5	DE000SH3Z0C5
1E54S	Call	24,00	0,37	17/06/22	13,5	5	DE000SH3Z0D3
Vinci (87.89 EUR)							
3E92S	Call	82,50	0,59	17/06/22	14,6	10	DE000SH34A76
7T39S	Call	87,50	0,07	17/06/22	109,1	10	DE000SH81X71
Volkswagen AG Preferred Stock (145.67 EUR)							
1A99S	Call	105,00	4,16	17/06/22	3,5	10	DE000SH3SG92
3E93S	Call	135,00	1,18	17/06/22	12,2	10	DE000SH34A84
WFD Unibail-Rodamco (66.47 EUR)							
D981S	Call	50,00	0,84	17/06/22	3,9	20	DE000SH2MTR5
3V31S	Call	57,50	0,47	16/09/22	6,9	20	DE000SN0WYC2
9K47S	Call	60,00	0,34	17/06/22	9,2	20	DE000SH7PM85
3V32S	Call	62,50	0,23	16/09/22	13,8	20	DE000SN0WYD0
T832S	Put	80,00	0,69	17/06/22	4,8	20	DE000SH2MTD5
G239S	Put	90,00	1,19	17/06/22	2,8	20	DE000SH3AQV6
Worldline SA (36.93 EUR)							
5M63S	Call	29,00	0,40	17/06/22	4,5	20	DE000SH7ZKX3
3V37S	Call	31,00	0,30	16/09/22	5,9	20	DE000SN0WYJ7
7M14S	Call	32,00	0,26	17/06/22	6,8	20	DE000SH8DW45
3V38S	Call	33,00	0,21	16/09/22	8,3	20	DE000SN0WYK5
7T41S	Call	34,00	0,16	17/06/22	10,8	20	DE000SH81X89
668WS	Put	42,50	0,29	16/09/22	6,2	20	DE000SN029V9

Turbos illimités

Mnémo.	Turbo Call/ Put	Strike	Barrière	Cours produit	Elasticité	Parité	ISIN
ABB Ltd (28.91 CHF)							
G934Z	Call	10,03	10,39	0,91	1,5	20	DE000CU36RH2
76Q2S	Call	22,54	23,33	0,31	4,2	20	DE000SD2U2Q6
Accor (30.41 EUR)							
238LZ	Call	15,34	16,20	1,51	1,9	10	DE000CL5AA43
223EZ	Call	17,50	18,48	1,29	2,2	10	DE000CL49Q99
19N2Z	Call	19,61	20,71	1,08	2,6	10	DE000CL38ZP3
71E6S	Call	21,70	22,91	0,87	3,2	10	DE000SD0ZNH9
6B65S	Call	25,28	26,70	0,51	5,5	10	DE000SH7PJZ1
90K5S	Put	38,64	36,47	0,82	3,7	10	DE000SD1NEJ8
51P8S	Put	40,62	38,33	1,02	3,0	10	DE000SD11RD6
361WZ	Put	44,89	42,37	1,45	2,1	10	DE000CE8XPH9
F157Z	Put	49,89	47,09	1,95	1,6	10	DE000CU35JL3
Activision Blizzard (77.78 USD)							
280DS	Call	42,46	45,08	3,31	2,3	10	DE000SF6NAJ3
adidas AG (173.31 EUR)							
6D85S	Call	130,39	136,91	1,07	4,0	40	DE000SH3TG83
8E22S	Call	149,55	157,01	0,59	7,2	40	DE000SF66SF8
Adobe Inc (403.27 USD)							
2B30S	Call	313,43	332,34	1,68	4,7	50	DE000CL7GWX0
ADP (139.07 EUR)							
14N4S	Call	65,71	68,99	1,84	1,9	40	DE000SD279B4
1J65S	Call	75,62	79,40	1,59	2,2	40	DE000SR8E6Y5
38J2S	Call	85,53	89,80	1,34	2,6	40	DE000SD014R1
6L92S	Call	104,82	110,06	1,72	3,7	20	DE000SH09X21
9K65S	Call	113,85	119,54	1,27	5,1	20	DE000SH7STN0
9S42S	Put	167,95	160,00	1,45	4,8	20	DE000SN06LV0
Advanced Micro Devices Inc (93.82 USD)							
29Q5S	Call	61,59	66,17	3,02	3,1	10	DE000SD2JCR1
G864S	Call	76,93	82,65	1,58	5,9	10	DE000SH3C1J5
Aegon (4.85 EUR)							
64S7S	Call	3,13	3,30	0,86	2,8	2	DE000SD3RJN6
ageas (44.5 EUR)							
261SZ	Call	21,52	22,66	4,60	1,8	5	DE000CL5BC08
86J8S	Call	31,77	33,46	2,55	3,3	5	DE000SD09UW4
84N2S	Call	36,61	38,56	1,58	5,2	5	DE000SD3KU18
Air France - KLM (4.31 EUR)							
79T0S	Call	1,94	2,06	1,18	1,7	2	DE000SB5NR79
68Y8S	Call	2,15	2,28	1,08	1,9	2	DE000SB5LMJ8
4J35S	Call	2,34	2,49	0,98	2,0	2	DE000SR8HSS0
4H40S	Call	2,57	2,72	0,87	2,4	2	DE000SR757G2
964PS	Call	2,80	2,98	0,75	2,8	2	DE000SF2MVQ5
1K33S	Call	3,38	3,59	0,46	4,6	2	DE000SH7AVM6
852BS	Put	4,93	4,63	0,31	6,7	2	DE000SF6MA79
27Z5S	Put	6,00	5,64	0,85	2,5	2	DE000SD4AA62
12P2S	Put	6,55	6,16	1,12	1,9	2	DE000SD1S3V9
Air Liquide (161.08 EUR)							
1807Z	Call	28,61	29,52	7,07	1,2	19	DE000CM6QJJ6
2R93Z	Call	67,79	69,83	9,35	1,7	10	DE000CB6S989
Y496Z	Call	79,32	81,69	8,19	2,0	10	DE000CD9FT40
V969Z	Call	84,94	87,48	7,63	2,1	10	DE000CL2FKP4
279VZ	Call	95,61	98,45	6,57	2,4	10	DE000CL5BUK6
43C3S	Call	100,93	103,92	6,04	2,7	10	DE000SB5GBR4
8A90S	Call	105,67	108,80	5,56	2,9	10	DE000CL7FX80
43C4S	Call	110,96	114,24	5,03	3,2	10	DE000SB5GBS2
9K79S	Call	115,73	119,16	4,55	3,5	10	DE000SB0HW26
43C5S	Call	120,39	123,95	4,09	3,9	10	DE000SB5GBT0
93X7S	Call	125,47	129,18	3,58	4,5	10	DE000SD4LLA0
13W5S	Call	130,13	133,97	3,11	5,2	10	DE000SD46CM5
5C87S	Call	139,36	143,47	2,19	7,3	10	DE000SH7ZJK2
04X1S	Put	187,30	181,76	2,63	6,1	10	DE000SD5EBT3
Airbnb Inc (113.84 USD)							
80P5S	Call	42,71	45,89	13,23	1,7	5	DE000SD17E28
80P3S	Call	52,21	56,09	11,46	1,9	5	DE000SD17E44
80P2S	Call	56,95	61,18	10,57	2,1	5	DE000SD17E51
Airbus SE (107.5 EUR)							
3D58Z	Call	34,43	36,16	7,31	1,5	10	DE000CL5C2Q2
238QZ	Call	48,46	50,88	5,91	1,8	10	DE000CL5AA84
38J5S	Call	65,30	68,57	4,23	2,5	10	DE000SD014U5
87J1S	Call	73,32	76,98	3,42	2,9	10	DE000SD09UZ7
87J2S	Call	77,24	81,10	3,03	3,3	10	DE000SD09U02
84N3S	Call	81,21	85,26	2,64	3,8	10	DE000SD3KU26
29S8S	Call	85,92	90,22	2,16	5,0	10	DE000SD3MFW6
2B36S	Call	90,95	95,50	1,66	6,4	10	DE000SH34DJ6
1K34S	Call	95,77	100,55	1,18	9,0	10	DE000SH7AVN4
420YS	Put	127,95	121,54	2,05	5,2	10	DE000SF0XAD8
8H12Z	Put	147,13	139,76	3,97	2,7	10	DE000CU120G6
Albioma (49.9 EUR)							
P293Z	Call	20,38	21,88	2,95	1,7	10	DE000CU6M0P6
2D32S	Call	25,60	27,48	2,43	2,1	10	DE000CL8CW83
Alfen NV (96.19 EUR)							
Y354S	Call	66,73	71,60	2,95	3,2	10	DE000SH3ELQ9
Alibaba Group Holding ADR (86.97 USD)							
7E16S	Call	49,85	53,06	3,47	2,5	10	DE000SH7E8L0
2A61S	Call	60,09	63,96	2,51	3,4	10	DE000SH3SDM5
5N22S	Call	69,64	74,13	1,62	5,3	10	DE000SH7AUS5
Allianz SE (197.51 EUR)							
2612Z	Call	78,18	80,54	5,97	1,7	20	DE000CL5BC99
1A06S	Call	121,51	125,03	3,80	2,4	20	DE000CL7C1M1
87J8S	Call	160,89	165,47	1,83	5,0	20	DE000SD09U69
Alphabet Inc C (2204.22 USD)							
1E27Z	Call	665,35	691,49	28,84	1,4	50	DE000CR2UW50
W289Z	Call	832,43	865,14	12,86	1,6	100	DE000CJ5B245
198JZ	Call	1027,52	1067,90	11,03	1,9	100	DE000CL38505
5B92S	Call	1247,24	1296,24	8,95	2,3	100	DE000CL7KVV8
5K75S	Call	1458,08	1515,37	7,00	2,9	100	DE000SR8UUP5
18F0S	Call	1668,13	1733,67	5,03	4,1	100	DE000SD04HD2
79R7S	Call	1871,07	1944,59	3,11	6,5	100	DE000SD3BA21
53U3S	Call	1975,06	2052,65	2,16	9,5	100	DE000SD3KW24
Alstom (24.12 EUR)							
1B51Z	Call	10,49	11,12	1,36	1,7	10	DE000CZ8Y3W9
G679S	Call	13,23	14,02	1,09	2,1	10	DE000SH3CWT4
6D87S	Call	14,26	15,11	0,98	2,3	10	DE000SH3THA9
W838S	Call	15,18	16,08	0,89	2,5	10	DE000SH2PU23
8D41S	Call	16,18	17,13	0,79	2,8	10	DE000SH3YVJ1
8D42S	Call	17,13	18,15	0,70	3,2	10	DE000SH3YVK9
2B37S	Call	18,09	19,16	0,60	3,7	10	DE000SH34DK4
347FS	Call	20,06	22,16	0,40	5,9	10	DE000SN00PL5
Alten SA (124.53 EUR)							
3115Z	Call	36,15	38,18	4,42	1,4	20	DE000CL50ZH5
2615Z	Call	46,97	49,60	3,88	1,6	20	DE000CL5BDC9
31K6S	Call	83,58	88,26	2,05	3,0	20	DE000SD1EP80
48W1S	Call	93,93	99,18	1,53	4,0	20	DE000SD49AU6
107WS	Call	103,79	109,60	0,52	5,9	40	DE000SF10FF3
Amazon (2170.28 USD)							
R914Z	Call	1160,78	1226,15	9,46	2,3	100	DE000CJ3XRC2
N182Z	Call	1411,10	1490,56	7,11	3,0	100	DE000CJ3VYW0
G867S	Call	1688,63	1783,72	4,51	4,8	100	DE000SH3C1M9
G868S	Call	1883,60	1989,66	2,68	7,9	100	DE000SH3C1N7
A389S	Put	3615,95	3414,20	13,54	1,5	100	DE000SH1DDE8
Amundi SA (50.95 EUR)							
7U99S	Call	28,78	30,42	1,11	2,1	20	DE000SN0Q380
6D89S	Call	36,30	38,42	0,73	3,2	20	DE000SH3THC5
Z518S	Call	40,20	42,52	0,54	4,3	20	DE000SH3MN16
3D62Z	Call	44,91	47,48	0,61	7,7	10	DE000CL5C2U4
Anheuser-Busch-InBev (51.36 EUR)							
2790Z	Call	21,28	22,31	1,50	1,6	20	DE000CL5BUQ3
Aperam SA (36.46 EUR)							
51G2S	Call	21,67	22,92	2,96	2,5	5	DE000SH8G3A1
85L5S	Call	29,22	30,89	0,72	5,0	10	DE000SD2A4P8
Apple Inc. (138.26 USD)							
2848Z	Call	7,12	7,40	85,99	1,1	1	DE000CM6RWZ3
4957Z	Call	15,57	16,19	80,46	1,2	1	DE000CM95Y26
67U8S	Call	82,72	85,97	2,60	2,6	20	DE000SD30UY6
86R0S	Call	92,92	96,57	2,12	3,2	20	DE000SD3DXV0
60X2S	Call	98,06	101,92	1,88	3,7	20	DE000SD33756
73R0S	Call	103,04	107,10	1,65	4,2	20	DE000SD29X88
53U6S	Call	108,33	112,59	1,40	4,9	20	DE000SD3KW57
73R1S	Call	113,03	117,48	1,18	5,8	20	DE000SD29X96
53U7S	Call	118,12	122,77	0,94	7,3	20	DE000SD3KW65
412PS	Call	123,15	127,99	0,71	9,6	20	DE000SF0EQ51
1U79S	Put	178,17	171,24	3,74	3,7	10	DE000SH84T33
583GS	Put	198,97	191,23	2,84	2,4	20	DE000SF43XH3
9G35S	Put	219,41	210,88	7,60	1,7	10	DE000SH05F76
ArcelorMittal (28.06 EUR)							
312BZ	Call	3,06	3,24	2,50	1,0	10	DE000CL50ZM5
19P2Z	Call	5,66	5,98	2,24	1,2	10	DE000CL38ZZ2
1J68S	Call	7,68	8,12	2,03	1,3	10	DE000SR8E617
21H2S	Call	13,84	14,62	1,42	1,8	10	DE000SD1QLT5
93R6S	Call	16,86	17,80	1,12	2,3	10	DE000SD3FR36
506ZS	Call	19,79	20,89	0,82	3,2	10	DE000SF1QJ63
06W9S	Call	20,71	21,87	0,73	3,6	10	DE000SD45DJ1
507ZS	Call	21,70	22,91	0,63	4,1	10	DE000SF1QJ71
7914S	Call	22,72	23,99	0,53	4,9	10	DE000SH0ADR8
R868S	Put	33,45	31,58	0,54	5,1	10	DE000SH1ZXC3
819US	Put	35,11	33,16	0,70	4,0	10	DE000SF229Y9
Argan SA (108.67 EUR)							
531RS	Call	55,31	60,08	1,33	2,0	40	DE000SF0P3U0
979YS	Call	82,16	89,25	0,66	4,1	40	DE000SF1A4G3
Arkema (111.49 EUR)							
41F3S	Call	81,69	86,06	1,50	3,7	20	DE000SD07YP4
4U58S	Call	91,47	96,06	1,01	6,4	20	DE000SN0FXU1
ASM International (284.64 EUR)							
S532S	Call	224,64	238,24	1,50	5,6	40	DE000SH14BH6
ASML Holding NV (511.11 EUR)							
2E49Z	Call	121,60	128,21	19,48	1,5	20	DE000CJ5EKK5
E752Z	Call	176,89	186,43	16,72	1,8	20	DE000CU35CB9
6C93S	Call	229,94	242,28	14,06	2,1	20	DE000CL705U6
2521S	Call	286,08	300,57	5,63	2,7	40	DE000SN0T3N5
44L5S	Call	332,78	350,57	8,92	3,4	20	DE000SD122B6
84N6S	Call	383,99	404,49	6,36	4,0	20	DE000SD3KU59
S236S	Call	431,92	454,95	3,96	6,4	20	DE000SH110W3
AstraZeneca plc (105.46 GBP)							
29Y4S	Call	60,04	64,57	5,37	2,0	10	DE000SB5GCD2
AtoS S.A. (24.53 EUR)							
6D92S	Call	12,16	13,90	1,24	2,0	10	DE000SH3THE1
7N25S	Call	13,77	15,74	1,08	2,3	10	DE000SH7X2D7
A445S	Call	15,70	17,95	0,88	2,8	10	DE000SH1JCN8
6D93S	Call	16,66	19,05	0,79	3,1	10	DE000SH3THF8
8F27S	Call	17,51	20,01	0,70	3,5	10	DE000SH0NTM8
1222S	Call	18,39	21,02	0,61	4,0	10	DE000SH87ZS6
8C84S	Put	32,04	27,45	0,75	3,2	10	DE000SH74L25
Axa (23.34 EUR)							
8P36Z	Call	4,14	4,34	3,84	1,2	5	DE000CK9NKN9
88J6S	Call	14,24	14,81	4,56	2,6	2	DE000SD09VE0
56T4S	Call	17,28	17,96	3,04	3,6	2	DE000SD360X6
97U3S	Call	18,31	19,02	2,53	4,3	2	DE000SD4BF25
2E65S	Call	20,31	21,10	1,52	0,9	2	DE000SH33MP6
G688S	Put	26,79	25,76	1,73	6,3	2	DE000SH3CW17
056BS	Put	28,83	27,73	2,75	4,0	2	DE000SF59Z20
417NS	Put	31,90	30,68	4,28	2,5	2	DE000SF3LDM2
BAE Systems PLC (7.65 GBP)							
5589Z	Call	3,64	3,77	2,36	1,5	2	DE000CJ82D96
718US	Call	4,62	4,79	1,79	2,0	2	DE000SF21SY4
Banco Santander SA (2.78 EUR)							
43K6S	Call	1,96	2,04	0,41	3,1	2	DE000SD1GEW5
5B52S	Call	2,44	2,54	0,17	7,2	2	DE000SH7KJZ2
Barrick Gold (21.21 USD)							
M299Z	Call	8,47	8,90	5,96	1,8	2	DE000CJ3VG30
9L17Z	Call	10,79	11,34	4,87	2,2	2	DE000CU137R7
28J1Z	Call	12,99	13,65	3,85	2,7	2	DE000CL5BUB5
2A78S	Call	15,13	15,90	2,84	3,7	2	DE000CL7C6J6
X314S	Call	18,22	19,15	1,39	7,5	2	DE000SH2YPB2
BASF SE (49.05 EUR)							
X899Z	Call	30,33	31,63	1,87	2,4	10	DE000CJ5CTD5
6L25S	Call	40,86	42,57	0,82	5,5	10	DE000SB0RNP1
Bayer AG (64.28 EUR)							
88J9S	Call	40,49	42,18	1,19	2,5	20	DE000SD09VH3
B774S	Call	45,67	47,56	1,86	3,2	10	DE000SH1S7C1
Beneteau SA (11.56 EUR)							
21H0S	Call	8,02	8,72	0,35	3,2	10	DE000SD1QLV1
66Q5S	Call	9,03	9,81	0,25	4,4	10	DE000SD2R8Z9
Berkshire Hathaway B (305.64 USD)							
316FZ	Call	103,11	106,36	18,92	1,6	10	DE000CL50YE5
31G5Z	Call	114,12	117,71	17,89	1,7	10	DE000CL50NG3
2305Z	Call	136,29	140,58	15,81	1,9	10	DE000CL493Y1
85Y4S	Call	243,02	250,67	5,82	5,1	10	DE000SD4HZK7
609WS	Call	262,50	270,76	4,00	7,4	10	DE000SD5SSZ1
Beyond Meat Inc (24.7 USD)							
2133S	Call	16,29	20,00	0,77	2,9	10	DE000SN0T4N3
BHP Group Ltd (26.97 AUD)							
B987S	Call	19,52	20,28	1,76	2,9	5	DE000SH1VB11
BIC (56.18 EUR)							
3R77Z	Call	28,73	30,32	0,68	1,9	40	DE000CL5DBH8
165GZ	Call	33,02	34,85	0,58	2,2	40	DE000CL37XV8
H546Z	Call	36,99	39,03	0,48	2,7	40	DE000CU364Z0
97J3S	Call	41,00	43,26	0,38	3,4	40	DE000SD09XZ1
bioMerieux (91.89 EUR)							
6E33Z	Call	57,47	61,09	0,86	2,5	40	DE000CJ82XG9
L969Z	Call	74,46	79,15	0,43	4,9	40	DE000CU38035
BioNTech SE (164.53 USD)							
71B4S	Call	39,28	47,90	5,87	1,4	20	DE000SB438E2
71B5S	Call	44,18	53,88	5,64	1,5	20	DE000SB438F9
71B6S	Call	49,10	59,88	5,41	1,5	20	DE000SB438G7
90B6S	Call	53,94	65,79	5,18	1,6	20	DE000SB48642
67A1S	Call	58,69	71,58	4,96	1,7	20	DE000SB5P7A7
06D9S	Call	63,80	77,81	4,72	1,7	20	DE000SB5VX30
57N7S	Call	73,53	89,67	4,26	1,9	20	DE000SB52UM9
R535S	Call	91,00	110,99	3,44	2,4	20	DE000SH1XE57
BMW (77.15 EUR)							
2233Z	Call	26,90	27,99	2,51	1,5	20	DE000CL49RX1
2L38S	Call	48,17	49,98	1,45	2,6	20	DE000SB0JG73
BNP Paribas (50.11 EUR)							
20B6Z	Call	18,86	19,70	3,12	1,6	10	DE000CL39PU2
2A09Z	Call	20,98	21,90	2,91	1,7	10	DE000CL387N8
71E9S	Call	25,28	26,36	2,48	2,0	10	DE000SD0ZNL1
89J3S	Call	31,40	32,71	1,87	2,7	10	DE000SD09VM3
89J4S	Call	33,40	34,79	1,67	3,0	10	DE000SD09VN1
Y749S	Call	35,31	36,77	1,48	3,4	10	DE000SH3FYX5
40S0S	Call	37,31	38,85	1,28	3,9	10	DE000SD3PE96
8D49S	Call	39,35	40,97	1,08	4,6	10	DE000SH3YVS2
9D63S	Call	41,31	43,00	0,88	5,6	10	DE000SH3Z1K6
914MS	Call	43,38	45,00	0,67	6,9	10	DE000SN0HUR9

Mnémo.	Turbo Call/ Put	Strike	Barrière	Cours produit	Elasticité	Parité	ISIN
Y358S	Put	55,43	53,18	0,53	9,3	10	DE000SH3ELU1
G689S	Put	60,54	58,09	1,04	4,8	10	DE000SH3CW25
Boeing (121.75 USD)							
8D33S	Put	216,60	206,67	1,77	1,4	50	DE000SH3YU88
47P3S	Put	290,11	276,82	7,86	0,8	20	DE000SD10BG5
Bollore SE (4.86 EUR)							
0U48S	Call	2,88	3,06	0,99	2,4	2	DE000SB34C13
65S1S	Call	3,40	3,61	0,73	3,3	2	DE000SD3RJS5
Bouygues (31.71 EUR)							
2625Z	Call	10,81	11,28	2,09	1,5	10	DE000CL5BEA1
6B85Z	Call	17,23	17,95	1,45	2,2	10	DE000CJ82SM7
3D67Z	Call	19,35	20,14	1,24	3,0	10	DE000CL5C2Z3
2P83S	Call	23,36	24,31	0,83	3,8	10	DE000SB1SV80
38J9S	Call	25,35	26,38	0,64	4,9	10	DE000SD014Y7
32C1S	Put	36,72	35,25	0,50	0,7	10	DE000SB5E6P0
BP PLC (4.26 GBP)							
260DZ	Call	1,51	1,58	3,24	1,3	1	DE000CL5A5M6
Bpost SA (5.73 EUR)							
D781S	Call	4,01	4,55	0,34	3,3	5	DE000SH2KXU5
British American Tobacco PLC (34.43 GBP)							
P711Z	Call	15,90	16,42	2,18	1,6	10	DE000CJ3WR28
Bureau Veritas Registre International (26.25 EUR)							
6263Z	Call	15,61	16,38	1,06	2,5	10	DE000CJ825V4
Byd Company Limited (271.33 HKD)							
G762Z	Call	33,19	36,16	2,83	9,4	10	DE000CU36LU8
5B79S	Call	38,64	42,09	2,76	9,7	10	DE000CL7KTE8
7R98S	Call	70,46	76,76	2,38	11,2	10	DE000SB2Q7A9
64X9S	Call	91,27	99,43	2,13	12,4	10	DE000SB5F2N3
06D6S	Call	111,84	121,83	1,89	14,0	10	DE000SB5V078
62H2S	Call	131,63	143,39	1,65	16,0	10	DE000SD0N3K8
8N12S	Call	178,10	194,01	1,10	23,6	10	DE000SH710F5
Capgemini SE (181.78 EUR)							
239AZ	Call	47,36	49,49	13,46	1,3	10	DE000CL5ABK8
41F5S	Call	110,44	115,40	7,15	2,5	10	DE000SD07YR0
32Y5S	Call	140,63	146,95	4,13	4,4	10	DE000SD5BC19
1K38S	Call	160,42	167,63	2,15	8,4	10	DE000SH7AVS3
Carmila SAS (14.05 EUR)							
42B5S	Call	3,09	3,42	0,54	1,3	20	DE000SD0D836
43K4S	Call	8,21	8,95	0,29	2,3	20	DE000SD1GEY1
39V1S	Call	10,17	11,07	0,19	3,5	20	DE000SD4HZ58
5Q19S	Call	12,05	13,10	0,10	6,4	20	DE000SH8UJZ9
Carrefour (19.03 EUR)							
224BZ	Call	8,11	8,48	1,09	1,7	10	DE000CL49R23
6358Z	Call	10,23	10,69	0,88	0,3	10	DE000CJ827T4
V983Z	Call	11,45	11,97	0,76	0,3	10	DE000CL2FKY6
2K08S	Call	12,41	12,98	0,66	0,3	10	DE000SR8PPF6
24M9S	Call	13,39	14,00	0,56	0,4	10	DE000SD2K9N0
1G83S	Call	14,37	15,03	0,46	0,5	10	DE000SH0RD24
A394S	Call	15,32	16,01	0,37	4,7	10	DE000SH1DDX8
4B56S	Call	16,32	17,06	0,27	6,4	10	DE000SH7E8S5
F927S	Put	26,40	25,21	0,73	2,5	10	DE000SH265Y1
Casino (17 EUR)							
Z115S	Call	9,47	10,11	0,75	2,2	10	DE000SH3JG51
Z116S	Call	11,40	12,16	0,56	2,8	10	DE000SH3JG69
888VS	Put	21,56	20,18	0,45	3,7	10	DE000SN0SW10
2S53S	Put	29,88	27,86	0,64	1,3	20	DE000SB2YL59
CGG (0.96 EUR)							
10C4S	Call	0,36	0,43	0,60	1,6	1	DE000SB5BZ73
935ZS	Call	0,45	0,54	0,51	1,8	1	DE000SF1W600
7L11S	Call	0,54	0,64	0,42	2,2	1	DE000SH09YA3
8D53S	Call	0,64	0,76	0,32	2,9	1	DE000SH3YVV6
7N27S	Call	0,72	0,85	0,24	3,8	1	DE000SH7X2F2
China Life (11.59 HKD)							
172QZ	Call	10,18	10,77	0,04	58,0	4	DE000CL377E8
China Mobile (52.8 HKD)							
49N3S	Call	28,46	30,10	0,29	17,1	10	DE000SB50WU2
Citigroup (50.4 USD)							
5R19S	Call	35,53	36,65	1,39	3,3	10	DE000SN0FZK7
95R0S	Call	40,18	41,65	0,95	4,9	10	DE000SD3FQU1
Coca-Cola Co (61.21 USD)							
54U1S	Call	40,73	42,22	3,84	3,0	5	DE000SD3KXA9
016WS	Call	50,93	52,79	1,93	5,9	5	DE000SF1SBA0
Coface SA (10.7 EUR)							
3R94S	Call	3,92	4,25	1,36	1,5	5	DE000SB2LCK4
85N5S	Call	5,93	6,40	0,95	2,1	5	DE000SD3KVE5
2E68S	Call	6,91	7,43	0,76	2,6	5	DE000SH33MS0
5B54S	Call	7,78	8,36	0,58	3,4	5	DE000SH7KJ10
7Z13S	Call	8,74	9,38	0,39	5,0	5	DE000SH8X9S9
Coinbase Global Inc (67 USD)							
8X52S	Call	38,47	50,00	0,26	2,3	100	DE000SN00QA6
Compagnie Plastic Omnium SA (16.28 EUR)							
7D24S	Call	10,16	10,86	0,61	2,5	10	DE000SH3TH09
469JS	Call	12,06	12,89	0,42	3,5	10	DE000SH3QKN2
Continental AG (65.67 EUR)							
9D65S	Call	54,44	58,21	1,12	5,8	10	DE000SH3Z1M2
Covivio (67.08 EUR)							
6G02S	Call	42,88	44,85	1,21	2,7	20	DE000SR9QF07
90J3S	Call	53,38	55,84	0,69	4,8	20	DE000SD09VX0
Credit Agricole (10.55 EUR)							
5F14Z	Call	0,56	0,59	4,99	1,1	2	DE000CK52LD2
6D98S	Call	7,33	7,63	1,61	3,3	2	DE000SH3THL6
90J5S	Call	7,80	8,11	1,38	3,8	2	DE000SD09VZ5
89K9S	Call	8,29	8,63	1,13	4,6	2	DE000SD1NEQ3
8D54S	Call	8,80	9,16	0,88	6,0	2	DE000SH3YVW4
Y362S	Put	13,00	12,47	1,23	4,3	2	DE000SH3ELX5
Danone (54.7 EUR)							
17E9S	Call	28,51	29,66	2,62	2,1	10	DE000SD0N3A9
20C0Z	Call	32,69	33,99	2,20	2,5	10	DE000CL39PY4
S852Z	Call	36,87	38,33	1,78	3,1	10	DE000CJ3X7G3

Mnémo.	Turbo Call/ Put	Strike	Barrière	Cours produit	Elasticité	Parité	ISIN
2A36Z	Call	41,78	43,43	1,29	4,2	10	DE000CL387V1
1K39S	Call	45,77	47,57	0,89	6,1	10	DE000SH7AVT1
3R86S	Call	50,59	52,40	0,41	13,0	10	DE000SN0CRF1
11D7Z	Put	64,27	61,74	0,96	5,6	10	DE000CL35RN1
516ZS	Put	74,43	71,52	1,97	2,7	10	DE000SF1QKG2
Dassault Aviation (154.26 EUR)							
21H3Z	Call	51,42	54,21	2,57	1,5	40	DE000CL486S7
129QZ	Call	61,56	64,88	2,32	1,7	40	DE000CL36JE5
Dassault Systemes (38.68 EUR)							
6H46Z	Call	14,54	15,18	6,05	1,6	4	DE000CR7L9Z2
10C5S	Call	19,63	20,49	4,77	2,0	4	DE000SB5BZ81
2G69Z	Call	21,71	22,65	4,25	2,3	4	DE000CJ5EQN6
2K09S	Call	27,95	29,17	2,69	3,6	4	DE000SR8PPG4
36Q2S	Call	32,01	33,39	1,68	5,8	4	DE000SD2JVU5
94X0S	Call	34,05	35,52	1,17	8,2	4	DE000SD4LLD4
A396S	Put	55,82	53,40	0,85	2,2	20	DE000SH1DDZ3
DBV Technologies SA (2.81 EUR)							
F152S	Call	1,24	1,57	0,15	1,6	10	DE000SH2YMG8
G691S	Call	1,49	1,87	0,13	1,9	10	DE000SH3CW33
7G75S	Call	1,64	2,06	0,11	2,2	10	DE000SH026X9
Derichebourg (7.69 EUR)							
55G5S	Call	2,81	3,01	1,22	1,5	4	DE000SD1HGA4
44L3S	Call	3,99	4,27	0,92	1,9	4	DE000SD122D2
36Q3S	Call	4,49	4,80	0,80	2,2	4	DE000SD2JVV3
47Z0S	Call	5,02	5,36	0,67	2,6	4	DE000SD2NJ45
83S7S	Call	6,03	6,45	0,41	4,3	4	DE000SD3VQU8
Deutsche Bank (9.75 EUR)							
19R6Z	Call	4,00	4,20	2,87	1,6	2	DE000CL380P8
6D99S	Call	6,22	6,52	3,53	2,6	1	DE000SH3THM4
Deutsche Börse AG (162.74 EUR)							
4D49S	Call	120,28	123,37	2,12	3,6	20	DE000CL8N5B1
Deutsche Post (37.64 EUR)							
6F50S	Call	21,37	22,38	3,26	2,2	5	DE000SR84N29
6W62S	Call	31,65	33,12	1,20	5,9	5	DE000SB4W152
Deutsche Telekom (18.31 EUR)							
9G50S	Call	11,04	11,38	3,63	2,4	2	DE000SR9VVW5
85N8S	Call	13,04	13,43	2,64	3,2	2	DE000SD3KVH8
Diageo PLC (36.23 GBP)							
24K7S	Call	26,42	27,44	2,32	2,9	5	DE000SD1C8M5
E.ON SE (10.06 EUR)							
00Z2S	Call	7,72	8,07	0,47	4,3	5	DE000SD44R20
Edenred SA (45.72 EUR)							
L140Z	Call	29,97	31,45	3,16	2,9	5	DE000CU38H76
3K02S	Call	34,95	36,66	2,16	4,2	5	DE000SR8RJB4
6B76S	Call	38,57	40,46	1,44	6,3	5	DE000SH7PJ98
EDP Renovaveis (22.13 EUR)							
37U7S	Call	11,09	11,56	1,10	2,0	10	DE000SD3YFW1
27L3S	Call	13,23	13,80	0,89	2,5	10	DE000SD1W602
16L4S	Call	15,27	15,92	0,68	3,2	10	DE000SD1WTU4
Eiffage (90.82 EUR)							
312VZ	Call	43,44	45,56	2,37	1,9	20	DE000CL50Z52
1A39S	Call	54,25	56,87	1,83	2,5	20	DE000CL7C2L1
39J3S	Call	59,39	62,25	1,57	2,9	20	DE000SD01423
85N9S	Call	69,16	72,47	1,09	4,2	20	DE000SD3KVJ4
4B59S	Call	78,64	82,39	0,61	7,3	20	DE000SH7E8U1
Electricite de France (8.37 EUR)							
312UZ	Call	3,04	3,26	1,06	1,6	5	DE000CL50Z45
28B6Z	Call	4,13	4,42	0,85	2,0	5	DE000CL5BVA5
2632Z	Call	4,67	5,01	0,74	2,2	5	DE000CL5BE71
2638Z	Call	5,20	5,57	0,63	2,6	5	DE000CL5BE89
1K41S	Call	7,12	7,62	1,26	6,6	1	DE000SH7AVU9
A928S	Put	9,51	8,85	1,15	7,2	1	DE000SH1RTS4
5J33S	Put	10,43	9,71	2,07	4,0	1	DE000SH0XNJ6
10Y7Z	Put	15,66	14,59	1,46	1,1	5	DE000CL2JJC6
Elior Group (2.83 EUR)							
7D13S	Call	1,94	2,07	0,17	3,1	5	DE000SH3THQ5
5Q22S	Call	2,13	2,27	0,14	3,8	5	DE000SH8UJ17
5584S	Call	2,32	2,47	0,10	4,8	5	DE000SH80B52
Elis SA (14.78 EUR)							
2D44S	Call	7,99	8,51	0,68	2,1	10	DE000CL8CXL0
1F57S	Call	9,05	9,64	0,57	2,5	10	DE000SR7UA73
41F8S	Call	10,10	10,75	0,47	3,1	10	DE000SD07YU4
5583S	Call	12,00	12,78	0,56	5,2	5	DE000SH80B60
Enel (6.03 EUR)							
R325S	Call	4,82	4,96	1,22	4,9	1	DE000SF6Y597
Engie (12.7 EUR)							
224WZ	Call	6,65	6,94	1,21	2,1	5	DE000CL49SM2
7G75Z	Call	7,67	8,01	1,00	2,5	5	DE000CJ83273
1J71S	Call	8,70	9,08	0,80	3,1	5	DE000SR8E641
44P8S	Put	14,94	14,29	0,45	5,5	5	DE000SD1YE30
ENI Spa (13.64 EUR)							
4H22S	Call	9,57	9,85	2,04	3,3	2	DE000SH0FMQ0
Epam Systems Inc (325.02 USD)							
Z254S	Call	143,29	159,28	8,45	1,9	20	DE000SH3KRZ4
8K65S	Call	182,12	202,44	6,63	2,4	20	DE000SH7PJU2
Eramet (141.22 EUR)							
L888Z	Call	16,15	17,66	12,51	1,1	10	DE000CD095W8
40D7S	Call	20,42	22,32	3,02	1,2	40	DE000SB57YM0
15N1S	Call	42,48	46,43	2,47	1,4	40	DE000SD279G3
188WS	Call	51,41	56,19	2,25	1,6	40	DE000SF17QP4
D229S	Call	79,89	87,32	3,07	2,3	20	DE000SH2A3F2
Y752S	Call	103,06	112,65	1,91	2,4	20	DE000SH3FYZ0
Ericsson B (78.12 SEK)							
099KS	Call	57,67	60,63	0,19	37,8	10	DE000SF4VHD9
Esker SA (146.51 EUR)							
8U12S	Call	87,04	93,04	0,59	2,4	100	DE000SN0Q4A3
8R65S	Call	105,81	113,04	0,41	3,4	100	DE000SN0LBL4
07K6S	Call	124,08	133,04	0,55	6,1	40	DE000SD1AP01

Mnémo.	Turbo Call/ Put	Strike	Barrière	Cours produit	Elasticité	Parité	ISIN
EssilorLuxottica (146.7 EUR)							
H715Z	Call	52,16	54,66	9,46	1,5	10	DE000CM4PHY6
264SZ	Call	61,64	64,59	4,26	1,7	20	DE000CL5BFS0
28C2Z	Call	93,70	98,19	2,66	2,7	20	DE000CL5BVG2
7D14S	Call	104,85	109,88	2,10	0,5	20	DE000SH3THR3
91J4S	Call	114,37	119,85	1,62	0,6	20	DE000SD09V84
65S2S	Call	124,36	130,32	1,12	7,6	20	DE000SD3RJT3
7S22S	Call	132,73	140,32	1,41	12,2	10	DE000SN026B7
B625S	Put	195,06	185,68	2,42	0,0	20	DE000SH1JTN2
EURAZEO SE (71.08 EUR)							
239KZ	Call	29,17	31,85	2,10	1,7	20	DE000CL5ABU7
39J4S	Call	34,36	37,30	1,84	1,9	20	DE000SD01431
91J5S	Call	39,40	42,60	1,58	2,2	20	DE000SD09V92
92N8S	Call	44,37	47,82	1,34	2,6	20	DE000SD1HTF6
85L3S	Call	49,36	53,07	1,09	3,2	20	DE000SD2A4R4
8D63S	Call	54,31	58,28	0,84	4,2	20	DE000SH3YV46
Eurofins Scientific SE (85.53 EUR)							
2059Z	Call	31,32	32,92	10,86	1,6	5	DE000CN1G9Y7
4C19Z	Call	33,64	35,36	5,20	1,6	10	DE000CJ80RV4
4P57Z	Call	35,90	37,73	4,97	1,7	10	DE000CJ804J4
H951Z	Call	40,39	42,46	4,52	1,9	10	DE000CU37E62
2D45S	Call	44,75	47,04	4,09	2,1	10	DE000CL8CXM8
4F78S	Call	48,98	51,48	3,67	2,3	10	DE000SR81Z28
7G87S	Call	53,32	56,05	3,23	2,6	10	DE000SR9S5B8
6U95S	Call	58,72	61,72	2,69	3,2	10	DE000SB4A2V2
S472S	Call	64,10	67,38	0,21	3,9	100	DE000SH138H5
47Z3S	Call	69,29	72,83	0,16	5,0	100	DE000SD2NJ78
Euronext NV (76.64 EUR)							
29M0Z	Call	33,11	34,47	2,18	1,8	20	DE000CE8W5P5
5C67Z	Call	44,57	46,38	1,60	2,4	20	DE000CJ81XP2
28B3S	Call	55,23	57,46	1,07	3,5	20	DE000SB58682
4U64S	Call	65,09	67,46	0,58	6,1	20	DE000SN0FXZ0
Eutelsat Com (10.73 EUR)							
1644Z	Call	6,17	6,46	0,45	2,4	10	DE000CL37XH7
91J7S	Call	7,23	7,57	0,35	3,1	10	DE000SD09WB4
Exxon Mobil Corp (92.61 USD)							
6D79S	Call	67,61	71,59	1,17	3,9	20	DE000SH3TJK4
Faurecia (22.73 EUR)							
3R88S	Call	13,17	13,97	0,96	2,4	10	DE000SN0CRH7
2A77S	Call	15,06	16,03	0,77	3,0	10	DE000SH3SCV8
3R92S	Call	16,98	18,01	0,57	3,9	10	DE000SN0CRK1
2517S	Call	17,90	19,01	0,48	4,6	10	DE000SN0T3R6
FedEx (202.63 USD)							
54U3S	Call	153,98	161,76	2,27	4,1	20	DE000SD3KXC5
Ferrari NV (188.39 USD)							
1793Z	Call	45,42	48,21	13,37	1,3	10	DE000CD20HD2
1A46S	Call	128,01	133,67	2,42	3,4	20	DE000CL7C2T4
6Z40S	Call	149,12	155,71	1,36	6,0	20	DE000SB41YE1
Fnac Darty SA (45.09 EUR)							
265CZ	Call	16,06	16,97	1,45	1,4	20	DE000CL5BF47
2D47S	Call	20,32	21,47	1,24	1,7	20	DE000CL8CXP1
6L33S	Call	31,96	33,75	0,66	3,2	20	DE000SB0RNX5
91J9S	Call	37,13	39,21	0,40	5,1	20	DE000SD09WD0
6B79S	Call	41,96	44,31	0,16	13,3	20	DE000SH7PKC8
Ford (12.63 USD)							
96R1S	Call	7,12	7,60	0,51	2,4	10	DE000SD3FQ52
96R3S	Call	9,18	9,81	0,32	3,8	10	DE000SD3FQ78
Fortinet Inc (288.93 USD)							
15S0Z	Call	66,98	72,31	20,71	1,6	10	DE000CL37AD4
74S6S	Call	151,01	163,02	12,84	2,6	10	DE000SD3T570
52Y0S	Call	191,81	207,07	9,02	3,7	10	DE000SD5KHM2
130SS	Call	212,45	229,34	7,09	4,7	10	DE000SF1C370
Fresenius Medical Care (55.99 EUR)							
86N4S	Call	37,67	39,14	1,83	3,0	10	DE000SD3KVP1
P689Z	Call	47,52	49,37	0,84	6,5	10	DE000CJ3WSG3
Fugro (13.31 EUR)							
11P9S	Call	5,24	5,62	0,80	1,6	10	DE000SD1S3Y3
5R76S	Call	10,88	11,62	0,48	5,4	5	DE000SN0JTJ4
Galapagos NV (52.31 EUR)							
123MS	Call	32,79	36,93	1,95	2,7	10	DE000SF2NCR1
3J61S	Call	37,12	41,80	1,52	3,4	10	DE000SH0UVL1
Gaztransport et technigaz SA (124.87 EUR)							
1758Z	Call	13,29	13,96	2,79	1,1	40	DE000CD20GF9
249UZ	Call	39,65	41,64	2,13	1,4	40	DE000CL5ANT4
2D50S	Call	44,99	47,24	2,00	1,5	40	DE000CL8CXS5
2D52S	Call	55,54	58,32	1,73	1,7	40	DE000CL8CXU1
337AS	Call	60,51	63,53	1,61	1,8	40	DE000SF5WE41
C889S	Call	79,97	83,97	1,12	2,6	40	DE000SH3Q3J5
8C87S	Call	89,52	94,00	0,88	3,2	40	DE000SH74L58
3T38S	Call	99,26	104,22	0,64	4,5	40	DE000SH8NPT4
Gecina SA (105.66 EUR)							
28D1Z	Call	76,90	80,05	0,72	3,6	40	DE000CL5BVR9
Geely Automobile Holdings Ltd (13.64 HKD)							
2E46Z	Call	7,51	8,11	0,36	18,4	2	DE000CJ5EKF5
General Electric (75.94 USD)							
804NS	Call	58,03	61,55	8,33	4,3	2	DE000SF3TY51
General Motors Company (35.74 USD)							
1778S	Call	32,39	34,26	0,61	10,7	5	DE000SH3SBL1
Genmab A/S (2178.14 DKK)							
R378Z	Call	659,98	692,44	2,05	9,9	100	DE000CJ3XGN2
Getlink (18.36 EUR)							
92J2S	Call	12,14	12,60	1,24	2,8	5	DE000SD09WG3
Givaudan SA (3553.97 CHF)							
R718Z	Call	2146,22	2221,55	6,83	2,4	200	DE000CJ3XNU3
6R28S	Call	3151,87	3262,50	1,96	8,4	200	DE000SB2NEL4
Goldman Sachs Bank USA (309.65 USD)							
96R7S	Call	247,18	256,70	5,84	4,9	10	DE000SD3FRB9
GSK PLC (17.72 GBP)							
2271Z	Call	11,17	11,54	1,54	2,1	5	DE000CL49QA1

Mnémo.	Turbo Call/ Put	Strike	Barrière	Cours produit	Elasticité	Parité	ISIN
HelloFresh SE (33.61 EUR)							
8D65S	Call	25,06	26,66	0,85	3,7	10	DE000SH3YV61
Hermes Intl (1022.03 EUR)							
U045Z	Call	441,91	460,87	5,81	1,6	100	DE000CL1HX50
8U16S	Call	624,07	649,29	3,99	2,4	100	DE000SN0Q4E5
8Z00S	Call	718,45	749,29	3,04	3,1	100	DE000SB45G65
8U17S	Call	774,20	805,49	2,49	3,8	100	DE000SN0Q4F2
99P1S	Call	820,28	855,49	2,03	4,7	100	DE000SD2CW66
F726S	Call	874,98	912,52	1,48	6,4	100	DE000SH25GC2
27X5S	Call	921,01	960,54	1,02	9,3	100	DE000SD4RDS6
8U18S	Put	1183,60	1136,08	1,63	5,9	100	DE000SN0Q4G0
Holcim Ltd (45.29 EUR)							
19H9S	Put	51,39	48,58	0,61	6,8	10	DE000SD1QL64
17R9S	Put	59,35	56,87	1,22	3,6	10	DE000SD20JP8
HSBC (4.93 GBP)							
9J75S	Call	2,39	2,49	1,49	1,5	2	DE000SR8MBX6
77H5S	Call	2,90	3,03	1,19	1,9	2	DE000SD0S172
Hugo Boss AG (48.92 EUR)							
544SS	Call	34,24	36,09	0,73	3,1	20	DE000SD5ZSA2
4H23S	Call	39,20	41,32	0,48	4,7	20	DE000SH0FMR8
Iberdrola SA (11.03 EUR)							
4F80S	Call	7,86	8,13	1,59	0,4	2	DE000SR81Z44
IBM (129.02 USD)							
97R1S	Call	72,54	75,94	5,30	2,4	10	DE000SD3FRF0
97R3S	Call	93,01	97,37	3,38	3,8	10	DE000SD3FRH6
97R4S	Call	102,85	107,66	2,46	5,2	10	DE000SD3FRJ2
ICADE SA (56.24 EUR)							
383ES	Call	35,69	37,48	1,03	2,7	20	DE000SF6ZLX5
92J5S	Call	45,49	47,77	0,54	5,1	20	DE000SD09WK5
Imerys (33.79 EUR)							
313HZ	Call	9,60	10,22	1,21	1,4	20	DE000CL500M8
19S4Z	Call	15,97	16,96	0,89	1,9	20	DE000CL380X2
58B8S	Call	21,29	22,58	0,62	2,7	20	DE000SD0FP15
39J9S	Call	23,39	24,80	0,52	3,2	20	DE000SD01480
42K8S	Call	28,47	30,16	0,26	6,3	20	DE000SD1GE40
85L0S	Put	46,20	43,47	0,62	2,7	20	DE000SD2A4U8
77Q0S	Put	51,30	48,28	0,87	1,9	20	DE000SD2U240
Inditex (20.41 EUR)							
Z527S	Call	13,08	13,71	1,47	2,8	5	DE000SH3MN99
Infineon Technologies (27.88 EUR)							
D784S	Call	19,54	20,39	4,18	3,3	2	DE000SH2KXX9
ING (9.55 EUR)							
239NZ	Call	3,17	3,33	3,19	1,5	2	DE000CL5ABX1
92J7S	Call	5,72	6,00	1,92	2,5	2	DE000SD09WM1
98S9S	Call	6,82	7,16	1,37	3,5	2	DE000SD3WUP8
2B41S	Call	7,82	8,20	0,86	5,5	2	DE000SH34DN8
Intel (41.95 USD)							
319CS	Call	30,42	31,91	1,08	3,8	10	DE000SF52678
508CS	Call	35,30	37,02	0,62	6,5	10	DE000SF563Y1
Interparfums SA (46.15 EUR)							
25C8S	Call	25,75	27,91	1,01	2,2	20	DE000SB5EK02
6Z97S	Call	36,18	39,18	0,25	4,3	40	DE000SH8S5F1
27X6S	Call	40,76	44,14	0,26	8,0	20	DE000SD4RDT4
Ipsen SA (95.87 EUR)							
7E06S	Call	60,16	63,59	1,79	2,7	20	DE000CL89UP7
6F58S	Call	65,28	69,00	1,53	3,0	20	DE000SR84PA3
32Y8S	Call	70,53	74,55	1,27	4,4	20	DE000SD5BC43
Ipsos SA (44.77 EUR)							
9K97S	Call	17,14	18,23	2,76	1,6	10	DE000SB0HXL0
93J0S	Call	21,22	22,57	2,35	1,9	10	DE000SD09WQ2
65S7S	Call	26,21	27,87	1,85	2,4	10	DE000SD3RJV9
441LS	Call	31,19	33,16	1,36	3,2	10	DE000SD5R3Q6
2E76S	Call	35,99	38,27	0,44	5,0	20	DE000SH33MZ5
JC Decaux SA (18.65 EUR)							
266EZ	Call	10,99	11,87	0,76	2,4	10	DE000CL5BGY6
42F0S	Call	13,05	14,11	0,56	3,3	10	DE000SD07YW0
93R7S	Call	15,07	16,28	0,36	5,0	10	DE000SD3FR44
Kaufman et Broad SA (27.51 EUR)							
7D17S	Call	20,16	21,30	0,37	3,6	20	DE000SH3THU7
7E08S	Call	24,89	26,29	0,13	9,8	20	DE000CL89UR3
KBC Bank NV (57.47 EUR)							
3D98Z	Call	27,34	28,79	3,01	1,9	10	DE000CL5C3Q0
7D18S	Call	33,76	35,48	2,37	2,4	10	DE000SH3THV5
Z528S	Call	38,63	40,56	1,88	3,0	10	DE000SH3MPA7
9D68S	Call	43,46	45,60	1,40	3,8	10	DE000SH3Z1Q3
Kering (447.83 EUR)							
2516S	Call	258,96	270,00	4,74	2,4	40	DE000SN0T3S4
7D19S	Call	305,92	320,00	3,56	3,1	40	DE000SH3THW3
2515S	Call	335,41	349,71	2,82	4,0	40	DE000SN0T3T2
239UZ	Call	353,50	369,71	2,37	4,7	40	DE000CL5AB34
2461S	Call	370,47	386,27	1,94	5,7	40	DE000SN0T3U0
7484S	Call	388,49	406,27	1,50	7,5	40	DE000CL7BRZ6
G696S	Put	665,31	634,94	5,45	1,9	40	DE000SH3CW82
149CS	Put	769,14	734,09	8,04	1,4	40	DE000SF4ZP12
Klepierre SA (21.53 EUR)							
28D8Z	Call	5,02	5,38	1,65	1,3	10	DE000CL5BVY5
266MZ	Call	7,18	7,66	1,43	1,5	10	DE000CL5BG53
34F3S	Call	8,22	8,75	1,33	1,6	10	DE000SD05KX1
93J9S	Call	11,56	12,27	1,00	2,1	10	DE000SD09WZ3
94J0S	Call	12,54	13,30	0,90	2,4	10	DE000SD09W00
122WS	Call	14,50	15,36	0,70	3,0	10	DE000SF13HV0
S567S	Put	27,68	26,11	0,61	3,5	10	DE000SH14UB9
B626S	Put	31,64	29,86	1,01	2,1	10	DE000SH1JTP7
Koninklijke Ahold Delhaize NV (25.11 EUR)							
9Q11S	Call	17,20	17,90	1,58	3,2	5	DE000SB2E3E4
9Q10S	Call	19,17	19,94	1,19	4,2	5	DE000SB2E3F1
17Z9S	Call	21,08	21,93	0,80	6,2	5	DE000SD47MZ4
Korian SA (19.46 EUR)							
S789S	Call	6,80	7,46	1,26	1,5	10	DE000SH19ST4
S791S	Call	10,68	11,73	0,88	2,2	10	DE000SH19SU2
D988S	Call	13,70	15,03	0,58	3,3	10	DE000SH2NH30
1C50Z	Call	14,70	16,13	0,11	4,4	40	DE000CD5N7Y9
D989S	Call	15,61	17,13	0,38	4,7	10	DE000SH2NH48
4B67S	Call	16,03	17,59	0,34	5,6	10	DE000SH7E8Z0
4U66S	Call	17,00	18,59	0,25	7,5	10	DE000SN0FX14
La Francaise des Jeux SA (34.9 EUR)							
S247Z	Call	8,05	8,50	2,69	1,3	10	DE000CL1GT81
S248Z	Call	10,13	10,68	2,48	1,4	10	DE000CL1GT99
S348Z	Call	13,26	13,95	2,17	1,6	10	DE000CL1GWH6
S251Z	Call	16,34	17,19	1,86	1,9	10	DE000CL1GUC1
6D38S	Call	20,43	21,48	1,45	2,4	10	DE000CL8ZD14
1F60S	Call	22,41	23,55	1,25	2,8	10	DE000SR7UBA9
2K10S	Call	24,40	25,63	1,05	3,3	10	DE000SR8PPH2
28B8S	Call	29,42	30,90	0,55	6,2	10	DE000SB587D8
Lagardere SA (24.96 EUR)							
2660Z	Call	7,08	7,58	1,79	1,4	10	DE000CL5BHJ5
Lam Research (479.73 USD)							
8A15S	Call	381,99	406,57	4,54	5,2	20	DE000SH3YWX0
Legrand (80.04 EUR)							
6E46Z	Call	45,03	47,05	7,02	2,3	5	DE000CJ82XQ8
1B58S	Call	55,46	57,95	4,93	3,2	5	DE000CL7GUT2
1M77S	Call	60,64	63,37	3,89	4,1	5	DE000SB00HW4
34F4S	Call	65,77	68,73	2,85	5,6	5	DE000SD05KY9
99V2S	Call	70,70	73,88	1,88	8,4	5	DE000SD401M1
Linde PLC (298.35 EUR)							
1R39S	Call	173,35	178,58	6,26	2,4	20	DE000SB2H983
G697S	Call	205,18	211,37	4,67	3,2	20	DE000SH3CW90
832WS	Call	224,86	231,64	3,68	4,0	20	DE000SD52Y53
8C91S	Call	243,19	250,52	2,77	5,4	20	DE000SH74L82
Lloyds Banking Group plc (0.44 GBP)							
260EZ	Call	0,22	0,23	1,05	1,7	0	DE000CL5A5N4
85W9S	Call	0,33	0,35	0,50	3,5	0	DE000SD37GZ7
L'Oreal (308.29 EUR)							
1822Z	Call	71,08	73,50	11,87	1,3	20	DE000CM6QJZ2
6Q60S	Call	183,87	190,11	6,23	2,5	20	DE000SB2EKJ4
6Q58S	Call	225,78	233,43	4,14	3,7	20	DE000SB2EKL0
9Q08S	Call	245,91	254,25	3,13	4,9	20	DE000SB2E3H7
9Q07S	Call	265,94	274,96	2,13	7,2	20	DE000SB2E3J3
55J0S	Call	286,04	295,75	1,13	13,5	20	DE000SD04GE2
W995S	Put	390,90	377,58	4,15	3,7	20	DE000SH2S6N9
LVMH (552.66 EUR)							
3H68Z	Call	270,68	281,76	7,06	2,0	40	DE000CJ8ZZN6
8A99S	Call	312,30	325,08	6,02	2,3	40	DE000CL7FYH1
35H8S	Call	395,83	412,02	3,93	3,5	40	DE000SB5RXL8
94J4S	Call	437,39	455,28	5,78	4,8	20	DE000SD09W42
94J5S	Call	457,47	476,19	4,78	5,8	20	DE000SD09W59
674QS	Call	477,68	497,22	1,88	7,3	40	DE000SF3V2K2
B912S	Call	492,23	512,37	1,52	9,0	40	DE000SH1UQN5
25T3S	Call	515,31	536,39	1,89	14,5	20	DE000SD31R90
8U19S	Put	657,56	632,48	2,63	4,9	40	DE000SN0Q4H8
G698S	Put	711,71	682,48	3,99	3,5	40	DE000SH3CXA2
422YS	Put	763,39	732,04	10,56	2,6	20	DE000SF0XAF3
LYFT Inc (19.3 USD)							
8R37S	Call	13,42	15,00	0,54	3,4	10	DE000SN0JUB9
M6 Metropole TV (15.46 EUR)							
16L1S	Call	10,21	10,95	1,05	2,9	5	DE000SD1WTX8
93R8S	Call	11,21	12,01	0,85	3,6	5	DE000SD3FR51
20T0S	Call	13,18	14,11	0,45	6,6	5	DE000SD3ZJA6
Maisons du Monde SAS (17.09 EUR)							
44P5S	Call	12,52	13,49	0,46	3,6	10	DE000SD1YE63
Marathon Digital Holdings Inc (10.02 USD)							
2126S	Call	5,29	6,92	0,44	2,2	10	DE000SN0T4U8
Maurel & Prom (4.45 EUR)							
2Q34S	Call	2,74	3,02	1,71	2,6	1	DE000SH8JVU8
9Q49S	Call	3,19	3,52	1,26	3,5	1	DE000SH84QG9
McPhy Energy SA (16.67 EUR)							
F849S	Call	9,20	9,94	0,75	2,2	10	DE000SH26BX7
575NS	Call	11,07	11,95	0,56	2,9	10	DE000SF3QQQ4
Y756S	Call	12,94	13,97	0,37	4,1	10	DE000SH3FY38
Mercedes-Benz Group AG (63.31 EUR)							
5S48S	Call	18,45	19,23	4,49	1,4	10	DE000SB26SX4
90J6S	Call	28,86	29,98	3,44	1,8	10	DE000SD09V01
89K8S	Call	33,88	35,17	2,94	2,2	10	DE000SD1NER1
7D23S	Call	39,03	40,51	2,43	2,6	10	DE000SH3THZ6
27Z8S	Call	43,84	45,47	1,95	3,2	10	DE000SD4AA96
858MS	Call	48,80	50,60	1,45	4,4	10	DE000SF236L1
6B88S	Call	53,39	55,35	0,99	6,3	10	DE000SH7PKG9
Mercialys SA (8.84 EUR)							
28E0Z	Call	2,60	2,81	1,25	1,4	5	DE000CL5BV05
94J8S	Call	3,63	3,90	1,04	1,7	5	DE000SD09W83
42K3S	Call	4,65	4,99	0,84	2,1	5	DE000SD1GE99
19H8S	Call	5,16	5,52	0,74	2,4	5	DE000SD1QL72
42T3S	Call	6,15	6,58	0,54	3,2	5	DE000SD33962
9N29S	Call	7,08	7,56	0,35	4,9	5	DE000SH79ZV9
Mersen (31.38 EUR)							
267QZ	Call	10,10	10,90	1,06	1,5	20	DE000CL5BHZ1
55G2S	Call	22,52	24,31	0,44	3,5	20	DE000SD1HGD8
Meta Platforms Inc (195.23 USD)							
4U37Z	Call	31,58	33,45	30,65	1,3	5	DE000CK9PYC8
U811Z	Call	109,59	116,10	8,02	2,4	10	DE000CJ5BDQ3
U812Z	Call	121,68	128,91	6,88	2,8	10	DE000CJ5BDR1
N183Z	Call	133,47	141,39	5,78	3,4	10	DE000CJ3VYX8
8Z24S	Call	157,99	167,37	3,49	5,5	10	DE000SH873U0
D932S	Put	307,94	289,83	10,55	1,8	10	DE000SH2L575
3F39S	Put	361,32	340,07	15,55	1,3	10	DE000SH0AEC8
Michelin (115.44 EUR)							
Y757S	Call	67,05	70,10	4,85	2,4	10	DE000SH3FY46
2A86S	Call	77,12	80,61	3,84	3,0	10	DE000SH3SC05
40J4S	Call	86,65	90,54	2,89	4,0	10	DE000SD015D8
2E78S	Call	96,57	100,89	1,90	6,0	10	DE000SH33M16
G699S	Put	132,82	126,90	1,75	6,6	10	DE000SH3CXB0
024SS	Put	153,44	146,63	3,81	3,0	10	DE000SF090G2
Microsoft (254.58 USD)							
X716S	Call	123,12	128,60	12,32	2,1	10	DE000SH25589
X717S	Call	151,52	158,26	9,66	2,6	10	DE000SH25597
77R7S	Call	185,16	193,38	6,51	3,9	10	DE000SD296P8
77R8S	Call	205,29	214,41	4,62	5,5	10	DE000SD296Q6
79R9S	Call	225,08	235,08	2,77	8,5	10	DE000SD3BA47
Moderna Inc (136.63 USD)							
7Z34S	Call	44,98	51,98	8,57	1,5	10	DE000SB43627
49C4S	Call	54,84	63,37	7,65	1,7	10	DE000SB5HPT8
70F1S	Call	74,78	86,41	5,78	2,2	10	DE000SD09YZ9
48G2S	Call	84,68	97,84	4,85	2,6	10	DE000SD1F961
G877S	Call	95,29	110,10	3,86	3,3	10	DE000SH3C1W8
8Q64S	Put	187,70	158,66	4,77	2,6	10	DE000SH82V80
8R72S	Put	210,78	178,66	6,93	2,0	10	DE000SN0LB04
Moeller Maersk A/S (20848.5 DKK)							
F845S	Call	11667,81	12215,54	2,48	16,7	500	DE000SH26B18
R388S	Call	12628,65	13221,48	2,22	18,7	500	DE000SH1UN59
7Z38S	Call	13143,48	13760,48	2,08	20,0	500	DE000SH84QC8
X488S	Call	13618,33	14257,63	1,95	21,3	500	DE000SH21257
7Q91S	Call	14098,70	14760,54	1,83	22,8	500	DE000SH80A20
R391S	Call	14566,86	15250,69	1,70	22,8	500	DE000SH1UN75
7Q92S	Call	15086,29	15794,49	1,56	24,9	500	DE000SH80A38
X489S	Call	15553,68	16283,83	1,43	29,0	500	DE000SH21265
3U56S	Call	17510,45	18332,45	0,91	45,3	500	DE000SH89P81
Moncler SpA (41.73 EUR)							
Z531S	Call	28,10	29,42	1,36	3,0	10	DE000SH3MPC3
07W1S	Call	37,70	39,46	0,40	9,9	10	DE000SD45DL7
National Grid PLC (12.16 GBP)							
D750Z	Call	7,38	7,73	2,83	2,0	2	DE000CU16NW2
Natwest Group PLC (2.13 GBP)							
60X3S	Call	1,55	1,63	0,68	2,9	1	DE000SD34DJ5
Neoen SPA (39.74 EUR)							
X346Z	Call	9,89	10,47	2,99	1,2	10	DE000CJ5CLH3
Y719Z	Call	14,41	15,25	2,54	1,5	10	DE000CJ5C1Q8
F156S	Call	20,28	21,47	1,95	1,9	10	DE000SH2YML8
D786S	Call	22,23	23,52	1,75	2,1	10	DE000SH2KXZ4
2D63S	Call	24,11	25,51	1,57	2,4	10	DE000CL8CX58
Y758S	Call	28,87	30,55	1,09	3,4	10	DE000SH3FY53
Nestle (113.57 CHF)							
67R0S	Call	81,73	83,85	1,54	3,4	20	DE000SD3KX07
2A40S	Call	91,36	93,72	1,08	4,9	20	DE000CL7C5E9
032AS	Call	101,23	103,85	0,60	8,7	20	DE000SD5R3K9
Netflix Inc (187.64 USD)							
9R82S	Call	133,17	140,99	5,10	3,4	10	DE000SN0Q547
6Q66S	Call	151,54	160,99	3,37	5,1	10	DE000SH8Y3W3
Nexans (83.85 EUR)							
R442Z	Call	15,40	16,42	6,84	1,1	10	DE000CJ3XG61
N199Z	Call	17,73	18,90	6,61	1,2	10	DE000CJ3VZ11
2P74S	Call	37,26	39,65	4,66	1,7	10	DE000SB1SWH5
84L9S	Call	52,43	55,76	1,57	2,5	20	DE000SD2A4V6
67Q5S	Call	57,53	61,17	1,32	3,0	20	DE000SD2R899
8D71S	Call	67,26	71,51	0,83	4,7	20	DE000SH3YWB6
Nexity (27.48 EUR)							
28E4Z	Call	12,46	13,26	0,75	1,7	20	DE000CL5BV47
72E5S	Call	18,85	19,99	0,43	2,9	20	DE000SD0ZNS6
55G1S	Call	23,92	25,34	0,18	6,8	20	DE000SD1HGE6
Nike Inc (107.81 USD)							
F854S	Call	85,15	89,28	2,07	4,6	10	DE000SH26CK2
Nio Inc (16.6 USD)							
3F55S	Call	9,24	9,88	1,37	2,2	5	DE000SH7E8Q9
6S42S	Call	10,39	11,88	0,58	2,6	10	DE000SN00P63
1Z48S	Call	12,13	13,88	0,42	3,6	10	DE000SN06KT6
Nokia (4.58 EUR)							
5T68Z	Call	0,76	0,79	2,10	1,1	2	DE000CK9PE57
6X89Z	Call	1,45	1,51	1,72	1,4	2	DE000CK9R786
1A70S	Call	2,78	2,88	0,90	2,4	2	DE000CL7C3H7
Novartis (87.29 CHF)							
26B3Z	Call	43,64	44,77	8,48	1,9	5	DE000CL5A5F0
7T91Z	Call	54,27	55,68	6,42	2,5	5	DE000CU12GC7
7T92Z	Call	64,17	65,83	4,50	3,6	5	DE000CU12GD5
Novavax Inc (53.9 USD)							
4421S	Call	31,44	38,99	1,05	2,4	20	DE000SH82VN9
8X48S	Call	34,66	43,99	0,90	2,7	20	DE000SN00QD0
Novo-Nordisk B (762.01 DKK)							
686XS	Call	411,13	437,02	2,37	15,0	20	DE000SF0CC83
NVIDIA (167.76 USD)							
50W8S	Call	117,94	126,12	18,66	3,4	3	DE000SD49AM3
2121S	Call	128,78	137,28	3,65	4,3	10	DE000SN0T4Z7
OCI N.V. (36.43 EUR)							
4H26S	Call	19,42	20,57	17,00	2,1	1	DE000SH0FMU2
Orange (11.63 EUR)							
268KZ	Call	5,06	5,23	1,31	1,8	5	DE000CL5BJK9
215VZ	Call	6,16	6,36	1,09	2,1	5	DE000CL49F27
24A1Z	Call	6,68	6,90	0,99	2,3	5	DE000CL5ACB5
2A46Z	Call	7,18	7,41	0,89	2,6	5	DE000CL38752
2253Z	Call	7,67	7,91	0,79	2,9	5	DE000CL49TN8
32D8S	Call	8,17	8,43	0,69	3,3	5	DE000SB52VH7
95J3S	Call	8,68	8,95	29,58	3,9	0	DE000SD09XD8
B642S	Call	9,16	9,45	2,48	4,7	1	DE000SH1LFL1
9D71S	Call	9,68	9,98	1,96	5,9	1	DE000SH3Z1S9
X032Z	Put	12,26	11,87	0,12	16,8	5	DE000CL2F7M0
F729S	Put	13,35	12,93	1,73	6,3	1	DE000SH25GF5
R946S	Put	14,18	13,74	2,57	4,2	1	DE000SH10UU7
1R84S	Put	16,24	15,73	4,62	2,4	1	DE000SN0AEF3

Mnémo.	Turbo Call/ Put	Strike	Barrière	Cours produit	Elasticité	Parité	ISIN
Orpea (25.17 EUR)							
C985S	Call	12,49	13,76	1,27	1,8	10	DE000SH169G2
51A2S	Call	16,26	18,64	0,89	2,6	10	DE000SN2BK94
C986S	Call	18,74	20,64	0,64	3,6	10	DE000SH169H0
894VS	Call	21,30	23,40	0,39	5,9	10	DE000SN0SW69
2Q36S	Put	42,11	37,85	1,69	1,5	10	DE000SH8JVW4
Orsted A/S (777.13 DKK)							
4S24S	Call	482,00	505,90	3,99	19,4	10	DE000SN0T3K1
B232S	Call	575,97	605,90	2,73	28,4	10	DE000SF6VXV3
OVH Groupe SA (19.11 EUR)							
5Q99S	Call	12,04	15,07	0,71	2,7	10	DE000SH8W017
PayPal Holdings Inc (81.64 USD)							
D566S	Call	45,88	48,93	3,34	2,4	10	DE000SH2FHQ6
6X89S	Call	52,08	59,27	2,76	2,9	10	DE000SN0X5X3
S768S	Call	64,95	69,27	1,55	5,1	10	DE000SH19VA8
PepsiCo (163.14 USD)							
34T6S	Call	101,70	105,11	5,71	2,8	10	DE000SD32PU0
55U8S	Call	122,61	126,72	3,75	4,2	10	DE000SD3KXN2
257MS	Call	142,89	147,68	1,85	8,2	10	DE000SF2S1Q7
Pernod-Ricard (178.92 EUR)							
226AZ	Call	95,22	98,64	4,20	2,1	20	DE000CL49TR9
87N5S	Call	126,66	131,21	2,62	3,2	20	DE000SD3KV09
01E9S	Call	136,31	141,21	2,14	4,2	20	DE000SD0J7U4
87N6S	Call	146,34	151,60	1,64	5,4	20	DE000SD3KV17
66S0S	Call	155,99	161,60	1,16	7,7	20	DE000SD3RJY3
002AS	Call	165,83	171,79	0,66	12,5	20	DE000SD5PNJ5
Pfizer Inc (52.56 USD)							
187PS	Call	30,14	32,68	2,10	2,3	10	DE000SD5Y2B1
121XS	Call	35,29	38,26	1,62	3,0	10	DE000SD5YMH3
251BS	Call	40,49	43,90	1,13	4,3	10	DE000SF6CM77
Pharmagest Inter (81.2 EUR)							
28Z2S	Call	57,32	61,58	1,20	3,1	20	DE000SD4ABD8
9K78S	Call	66,79	71,75	0,36	5,1	40	DE000SH7ST02
Pharming Group NV (0.77 EUR)							
555NS	Call	0,51	0,56	0,26	2,7	1	DE000SF3PY06
538ZS	Call	0,60	0,66	0,17	4,0	1	DE000SF1QK45
Philips (23.35 EUR)							
8E26S	Call	18,29	19,31	2,53	4,6	2	DE000SF66SK8
Pinterest Inc (23.19 USD)							
2604Z	Call	10,46	12,29	2,38	1,9	5	DE000CL5BCA5
2A65S	Call	12,61	14,82	1,97	2,3	5	DE000CL7C559
Porsche Automobil Holding SE (71.4 EUR)							
19H7S	Call	47,41	49,64	2,39	3,0	10	DE000SD1QL80
25T4S	Call	57,53	60,21	1,38	5,1	10	DE000SD31SA8
Prosus NV (44.4 EUR)							
5B56S	Call	24,58	26,00	1,98	2,6	10	DE000SH7KJ36
2A87S	Call	29,59	31,31	1,48	3,0	10	DE000SH3SC13
6Q57S	Call	36,05	38,14	0,83	5,3	10	DE000SH8Y260
G713S	Put	62,40	58,77	1,80	2,5	10	DE000SH3CXE4
Proximus SA (16.15 EUR)							
269AZ	Call	9,72	10,13	1,28	2,5	5	DE000CL5BJ19
Prudential PLC (10.01 GBP)							
8Q92S	Call	8,30	8,75	0,40	4,9	5	DE000SB2E337
Publicis (53.66 EUR)							
0L07S	Call	23,28	24,45	3,04	1,8	10	DE000SB0HXW7
2A89S	Call	30,24	31,76	2,34	2,7	10	DE000SH3SC39
85P3S	Call	37,86	39,76	1,58	3,2	10	DE000SD18294
87N7S	Call	41,86	43,95	1,18	4,5	10	DE000SD3KV25
8D72S	Call	45,80	48,09	0,79	6,7	10	DE000SH3YWC4
Quadient S.A. (18.77 EUR)							
314TZ	Call	6,73	7,20	1,20	1,6	10	DE000CL501K0
269EZ	Call	8,85	9,45	0,99	1,9	10	DE000CL5BJ50
50E3S	Call	9,88	10,55	0,89	2,1	10	DE000SD0VMP3
4B71S	Call	14,01	14,97	0,47	3,9	10	DE000SH7E827
Reckitt Benckiser Group Plc (62 GBP)							
590US	Call	36,07	37,47	1,53	2,0	20	DE000SF209E3
W059Z	Call	46,27	48,05	0,93	3,3	20	DE000CL2FJ34
Regeneron Pharm (664.22 USD)							
48C4S	Call	415,34	434,58	5,80	2,8	40	DE000SB5GP88
54Y3S	Call	464,60	486,11	4,65	3,5	40	DE000SD5LN14
9F13S	Call	562,16	588,19	2,36	6,8	40	DE000SH0N6H8
Remy Cointreau (168.15 EUR)							
4R00S	Call	122,34	128,36	2,31	3,6	20	DE000SB2LCR9
542QS	Call	132,61	139,13	0,89	4,7	40	DE000SF3TZL0
94R1S	Call	142,49	149,50	0,65	6,5	40	DE000SD3FR85
675QS	Call	152,49	160,00	0,39	10,5	40	DE000SF3V2L0
1V19S	Put	197,35	188,22	0,73	5,7	40	DE000SN0WSL5
Renault (24.07 EUR)							
7D25S	Call	12,69	13,51	1,14	2,1	10	DE000SH3TH17
5972S	Call	14,62	15,56	0,94	2,5	10	DE000SH3MPE9
4T23S	Call	15,59	16,59	0,85	2,8	10	DE000SH8PH99
9A05S	Call	16,50	17,56	0,75	3,2	10	DE000CL7FYP4
9H07S	Call	17,58	18,71	0,65	3,7	10	DE000SR8CKK5
5K58S	Call	18,60	19,79	0,54	4,4	10	DE000SR8UT63
6Z81S	Call	19,67	20,94	0,44	5,5	10	DE000SH8F608
9S53S	Call	21,35	22,94	0,27	8,3	10	DE000SN06L53
2A92S	Put	27,13	25,39	0,30	7,0	10	DE000SH3SC54
5974S	Put	31,26	29,25	0,72	3,1	10	DE000SH3MPG4
58A9S	Put	37,03	34,25	1,29	1,8	10	DE000SN2DWJ7
Repsol SA (14.71 EUR)							
89K3S	Call	6,43	6,66	4,14	1,8	2	DE000SD1NEW1
57T3S	Call	8,44	8,74	3,14	2,3	2	DE000SD36064
Rexel SA (19.07 EUR)							
44L1S	Call	10,94	11,53	2,04	2,3	4	DE000SD122F7
88Y4S	Call	13,03	13,72	1,51	3,1	4	DE000SD4KBE5
7V51S	Call	16,85	17,77	0,56	8,4	4	DE000SN08HW2
Richemont (90.79 CHF)							
9Q16S	Call	50,78	53,23	1,94	2,3	20	DE000SB2E329
03L8S	Call	61,50	64,47	1,42	3,2	20	DE000SD1RZH8
94W0S	Call	82,11	86,06	0,42	10,3	20	DE000SD5B029
Rio Tinto plc (55.33 GBP)							
2J06S	Call	30,15	31,52	7,44	1,7	4	DE000SR8E7X5
2S61S	Call	35,35	36,95	5,91	2,2	4	DE000SB2YMD1
9H32S	Call	40,29	42,12	1,78	2,9	10	DE000SH0RE07
C367S	Call	44,80	46,83	1,25	4,1	10	DE000SH1ZJY6
Riot Blockchain Inc (7.01 USD)							
2117S	Call	3,56	4,50	0,32	2,0	10	DE000SN0T426
Rivian Automotive Inc (29.46 USD)							
2116S	Call	13,76	16,30	0,73	1,9	20	DE000SN0T434
Rothschild & Co SCA (34.29 EUR)							
41K5S	Call	20,75	22,21	0,68	2,4	20	DE000SD1GFH3
Rubis (27.09 EUR)							
B276S	Call	15,73	16,60	1,14	2,2	10	DE000SF6W7G5
50E5S	Call	19,64	20,73	0,37	3,3	20	DE000SD0VMR9
286GS	Call	21,88	23,09	0,52	4,8	10	DE000SF4XA94
5581S	Put	31,56	29,82	0,45	5,6	10	DE000SH80B86
Safran (96.11 EUR)							
2D37Z	Call	39,55	41,61	5,67	1,7	10	DE000CK9RZM0
7168S	Call	60,94	64,11	3,52	2,7	10	DE000SF65GE8
43N4S	Call	70,77	74,45	2,54	3,8	10	DE000SD3DM74
7169S	Call	75,93	79,87	2,03	4,7	10	DE000SF65GF5
5K59S	Call	80,75	84,95	1,54	6,2	10	DE000SR8UT71
258CS	Call	85,88	90,35	1,03	9,2	10	DE000SF502C5
921MS	Put	113,06	107,58	1,70	5,6	10	DE000SN0HUX7
7172S	Put	124,04	117,58	2,80	3,4	10	DE000SF65GH1
6C69Z	Put	145,18	137,61	4,92	1,9	10	DE000CJ82U20
Saint Gobain (52.77 EUR)							
9J60S	Call	25,14	26,47	2,77	1,9	10	DE000SR8MBG1
0L10S	Call	27,31	28,76	2,55	2,1	10	DE000SB0HXZ0
87N8S	Call	38,89	40,95	1,39	3,8	10	DE000SD3KV33
14S0S	Call	40,87	43,04	1,19	4,4	10	DE000SD3LTF4
8E31S	Call	42,94	45,22	0,98	5,3	10	DE000SF66SP7
3T42S	Call	46,98	49,47	0,58	8,4	10	DE000SH8NPW8
7S26S	Call	48,55	51,47	0,42	12,3	10	DE000SN026F8
S241S	Put	65,37	61,90	1,26	4,2	10	DE000SH11001
483US	Put	70,92	67,15	1,82	2,9	10	DE000SF2YUL3
5K27S	Put	76,01	71,97	2,33	2,3	10	DE000SH05H58
026SS	Put	81,00	76,70	2,83	1,9	10	DE000SF090J6
Salesforce Inc (160.48 USD)							
49A1S	Call	107,82	120,27	4,91	3,2	10	DE000SN09FC6
4413S	Call	126,66	140,27	3,15	5,0	10	DE000SH82VV2
Sanofi SA (102.75 EUR)							
2553Z	Call	18,47	19,11	8,43	1,2	10	DE000CM4HPC2
27A8Z	Call	36,35	37,50	6,65	1,5	10	DE000CL5BK08
W037Z	Call	52,54	54,16	5,03	2,0	10	DE000CL2FME4
M174Z	Call	62,48	64,39	4,03	2,5	10	DE000CU38506
87N9S	Call	67,37	69,42	3,55	2,9	10	DE000SD3KV41
39V7S	Call	71,46	73,63	3,14	3,3	10	DE000SD4H0B7
78V8S	Call	75,25	77,53	2,76	3,7	10	DE000SD4TEP6
8J93S	Call	79,17	81,56	2,37	4,3	10	DE000SH01KZ6
7B11S	Call	84,19	86,73	1,86	5,5	10	DE000SH7PKT2
8C99S	Put	112,13	108,75	0,94	10,8	10	DE000SH74MD6
6Q12S	Put	142,64	138,38	3,99	2,6	10	DE000SH8W033
SAP SE (92.65 EUR)							
71H2S	Call	63,18	66,78	2,95	3,1	10	DE000SD0RVR8
42T9S	Call	73,61	77,78	1,90	4,9	10	DE000SD34AC6
Sartorius Stedim Biotech (311.2 EUR)							
3E96Z	Call	98,03	105,08	10,67	1,5	20	DE000CJ8ZWZ7
5C71Z	Call	109,20	117,06	10,11	1,5	20	DE000CJ81XS6
2D68S	Call	173,63	186,12	6,89	2,1	20	DE000CL8CYA1
9D73S	Call	209,88	224,98	2,03	2,8	50	DE000SH3Z1U5
7D26S	Call	228,72	245,18	1,65	3,5	50	DE000SH3TH25
59B8S	Call	247,02	264,80	1,28	4,8	50	DE000SD0FQB7
8S51S	Call	267,84	284,80	0,43	7,1	100	DE000SN04Z75
A461S	Put	444,81	412,77	2,67	2,3	50	DE000SH1JC24
Schlumberger Ltd (41.51 USD)							
31J1Z	Call	7,04	7,64	6,44	1,3	5	DE000CL50NB4
261EZ	Call	9,26	10,03	6,02	1,4	5	DE000CL5BCL2
649GS	Call	25,29	27,40	1,51	2,7	10	DE000SF45WL2
Schneider Electric SA (126.32 EUR)							
F783S	Call	53,10	55,38	7,34	1,7	10	DE000SH25563
0L11S	Call	86,53	90,19	3,99	3,2	10	DE000SB0HX09
7S36S	Call	96,71	100,77	2,97	4,2	10	DE000SB281A4
55J2S	Call	106,78	111,26	1,97	6,4	10	DE000SD04GG7
SCOR (25.7 EUR)							
27B3Z	Call	12,57	13,22	2,63	1,9	5	DE000CL5BK57
55J3S	Call	18,76	19,70	0,69	3,7	10	DE000SD04GH5
3K82S	Call	22,66	23,77	0,61	8,3	5	DE000SH7AV99
503NS	Put	34,13	32,47	1,69	3,0	5	DE000SF3M9U7
Sea Ltd (80.02 USD)							
8U23S	Call	45,07	49,19	1,62	2,4	20	DE000SN0Q562
SEB SA (100.14 EUR)							
7V66S	Call	72,46	77,94	0,69	3,6	40	DE000SN09ER7
3E18Z	Call	83,74	87,94	0,41	6,0	40	DE000CL5C4A2
2K12S	Call	94,34	99,08	0,14	16,7	40	DE000SR8PPK6
SES SA (8.68 EUR)							
19W6Z	Call	3,68	3,88	1,00	1,7	5	DE000CL38158
9P47S	Call	4,73	4,98	0,79	2,2	5	DE000SB15252
41S0S	Call	5,28	5,56	0,68	2,5	5	DE000SD3PFK4
Shell PLC (28.03 EUR)							
314YZ	Call	5,55	5,80	4,49	1,2	5	DE000CL501Q7
19H3S	Call	12,72	13,28	3,06	1,7	5	DE000SD1QMC9
B582S	Call	18,54	19,35	1,90	2,7	5	DE000SH1D8R4
Siemens AG (115.57 EUR)							
2S58S	Call	83,03	85,85	3,25	3,3	10	DE000SB2YMA7
68Q1S	Call	103,03	106,53	1,25	8,6	10	DE000SD2R9F9
SMCP SA (6.29 EUR)							
2981Z	Call	2,23	2,40	0,40	1,4	10	DE000CL5CSV5
181MS	Call	4,04	4,35	0,45	2,6	5	DE000SF2RLL6
66X0S	Call	4,50	4,86	0,17	3,3	10	DE000SD34RX6
Societe Generale (24.87 EUR)							
70Y7S	Call	7,62	8,00	3,45	1,3	5	DE000SB5LM35
27C0Z	Call	9,97	10,47	2,98	1,6	5	DE000CL5BLC2
1A94S	Call	10,52	11,05	2,87	1,6	5	DE000CL7C377
6Z82S	Call	12,27	12,89	2,52	2,0	5	DE000SH8F616
97J4S	Call	14,15	14,87	2,14	2,3	5	DE000SD09X09
7D27S	Call	15,25	16,02	1,92	2,5	5	DE000SH3TH33
66S3S	Call	16,18	16,99	1,74	2,8	5	DE000SD3RJ16
99S1S	Call	17,17	18,03	1,54	3,0	5	DE000SD3WUR4
8D79S	Call	18,17	19,08	1,34	3,7	5	DE000SH3YWK7
8D82S	Call	19,15	20,11	1,14	4,3	5	DE000SH3YWL5
9D75S	Call	20,12	21,13	0,95	5,2	5	DE000SH3Z1W1
Y764S	Put	28,39	26,97	0,71	7,0	5	DE000SH3FZA0
Y367S	Put	30,47	28,94	1,12	4,4	5	DE000SH3EL26
G717S	Put	32,52	30,89	1,53	3,2	5	DE000SH3CXJ3
547CS	Put	41,80	39,70	3,39	1,5	5	DE000SF58NV3
Sodexo (71.43 EUR)							
27C8Z	Call	44,54	46,90	2,69	2,6	10	DE000CL5BLK5
2A01S	Call	52,94	55,75	1,85	3,8	10	DE000CL7C4E2
98J0S	Call	57,93	61,00	1,36	5,2	10	DE000SD09X66
SOITEC (170.41 EUR)							
3E19Z	Call	59,39	63,07	5,56	1,5	20	DE000CL5C4B0
6G08S	Call	85,96	91,28	4,23	2,0	20	DE000SR9QF64
9Q01S	Call	96,21	102,18	3,72	2,3	20	DE000SB2E3Q8
F157S	Call	109,25	116,02	1,54	2,8	40	DE000SH2YMM6
S242S	Call	118,64	125,99	1,30	3,3	40	DE000SH11019
3K84S	Call	128,36	136,32	1,06	4,0	40	DE000SH7AWB7
7B15S	Call	137,23	145,73	0,83	5,1	40	DE000SH7PKX4
C362S	Put	204,20	191,53	0,84	5,0	40	DE000SH1YNQ7
Solvay (89 EUR)							
2A04S	Call	56,19	59,15	1,64	2,7	20	DE000CL7C4H5
98J3S	Call	71,57	75,31	0,87	5,1	20	DE000SD09X90
Sopra Steria Group SA (163.34 EUR)							
P924Z	Call	72,72	77,08	1,81	1,8	50	DE000CJ3WWU6
64G3S	Call	114,63	121,50	0,98	3,3	50	DE000SD1JTX5
28Q7S	Call	124,73	132,21	0,77	4,2	50	DE000SD2JBG6
SPIE SA (21.51 EUR)							
4F91S	Call	11,22	11,80	2,06	2,1	5	DE000SR810F1
55J7S	Call	13,27	13,96	1,65	2,6	5	DE000SD04GM5
09K2S	Call	15,26	16,05	1,25	3,4	5	DE000SD1AQG5
68Q4S	Call	16,30	17,14	1,04	4,1	5	DE000SD2R9J1
4B73S	Call	18,25	19,19	0,65	6,5	5	DE000SH7E843
Spotify Technology SA (108.41 USD)							
1R95S	Call	55,46	60,31	4,94	2,2	10	DE000SN0AEZ1
67C8S	Call	73,95	80,41	3,21	3,3	10	DE000SH89NQ4
Stellantis NV (FR) (13.43 EUR)							
314PZ	Call	1,45	1,54	4,17	1,1	3	DE000CL501F0
226DZ	Call	3,31	3,49	3,53	1,3	3	DE000CL49TU3
9A02S	Call	4,24	4,47	3,20	1,5	3	DE000CL7FYL3
5K56S	Call	5,43	5,72	2,79	1,7	3	DE000SR8UT48
55G0S	Call	8,72	9,20	1,64	2,8	3	DE000SD1HGF3
7785S	Call	10,17	10,73	0,65	4,1	5	DE000SF68BH6
8D83S	Call	11,16	11,76	0,45	5,8	5	DE000SH3YWM3
363FS	Call	12,07	12,76	0,27	9,0	5	DE000SN00PZ5
2Q42S	Put	14,87	14,06	0,29	9,0	5	DE000SH8JV16
Y368S	Put	17,02	16,09	0,72	3,7	5	DE000SH3EL34
Stellantis NV (IT) (13.43 EUR)							
36Q6S	Call	9,65	10,08	1,89	3,5	2	DE000SD2JVY7
STMicroelectronics (36.62 EUR)							
5B68S	Call	20,67	21,67	7,99	2,3	2	DE000CL7KU78
2L71S	Call	22,79	23,89	6,93	2,6	2	DE000SB0JH64
26C4S	Call	24,83	26,03	5,91	3,1	2	DE000SB5EK69
809RS	Call	28,56	29,94	4,04	4,5	2	DE000SF0ZUF6
395MS	Call	30,50	31,97	3,07	6,0	2	DE000SF2WNM0
51G8S	Put	42,17	40,14	2,80	6,5	2	DE000SH8G3G8
6922S	Put	47,53	45,24	5,48	3,3	2	DE000SF63WF7
Swiss Re AG (78.79 CHF)							
26B4Z	Call	36,12	37,20	2,07	1,9	20	DE000CL5A5G8
6E91S	Call	47,01	48,42	1,54	2,5	20	DE000CL89T89
Technicolor (3.28 EUR)							
72Z5S	Call	1,64	1,81	1,63	2,0	1	DE000SD5KH47
40Z6S	Call	2,12	2,34	1,15	2,8	1	DE000SD5GM12
Technip Energies NV (12 EUR)							
Y766S	Call	5,45	5,94	3,28	1,8	2	DE000SH3FZC6
5976S	Call	6,44	7,02	2,78	2,1	2	DE000SH3MPJ8
928XS	Call	7,37	8,02	0,92	2,6	5	DE000SF0GP68
8D84S	Call	8,36	9,09	1,82	3,3	2	DE000SH3YWN1
8N27S	Call	9,02	9,81	1,49	4,0	2	DE000SH712A2
5R81S	Call	9,98	10,81	0,50	5,9	4	DE000SN0JTN6
Teleperformance SA (307.1 EUR)							
10A8Z	Call	104,25	108,73	10,16	1,5	20	DE000CE4UDM0
20D9Z	Call	131,70	137,36	8,77	1,7	20	DE000CL39QG9
6A84S	Call	164,26	171,32	7,16	2,1	20	DE000CL7ERL0
4C98S	Call	185,52	193,49	6,09	2,5	20	DE000CL7V450
2P66S	Call	206,93	215,81	5,02	3,0	20	DE000SB1SWR4
5S90S	Call	228,33	238,13	1,98	3,9	40	DE000SB27JP7
5U46S	Call	249,58	260,29	1,44	5,3	40	DE000SB36E01
68R3S	Call	270,59	282,21	0,92	8,3	40	DE000SD3KWE3
Tencent Holdings Ltd (347.65 HKD)							
N562Z	Call	188,35	201,70	0,47	2,2	40	DE000CJ3V5V8
L957Z	Call	247,62	265,13	0,30	3,3	40	DE000CJ3VCG9
Tesla Inc (667.3 USD)							
9F12Z	Call	31,67	34,57	74,25	1,0	8	DE000CU134J1
9C12S	Call	143,72	156,86	61,12	1,3	8	DE000CL8A7C0
0N61S	Call	186,46	203,50	56,12	1,4	8	DE000SB1BHF6
9Q81S	Call	208,24	227,27	53,57	1,4	8	DE000SB2GCK4
3V97S	Call	313,67	342,33	41,23	1,9	8	DE000SB4P7Q4

Mnémo.	Turbo Call/ Put	Strike	Barrière	Cours produit	Elasticité	Parité	ISIN
60K9S	Call	435,41	475,19	10,80	2,8	20	DE000SD1HTE9
49A2S	Call	493,57	544,15	8,07	3,8	20	DE000SN09FD4
2G27S	Call	535,25	584,15	6,12	5,0	20	DE000SH0SYV8
143TS	Put	859,99	771,65	8,96	3,4	20	DE000SN09E67
8Q66S	Put	1177,85	1070,94	23,85	1,3	20	DE000SH82WA4
8N48S	Put	1506,06	1369,36	39,21	0,8	20	DE000SH73R95
Teva ADR (8.49 USD)							
C426Z	Call	6,52	6,95	0,37	4,2	5	DE000CU15TX9
TF1 (7.52 EUR)							
27C6Z	Call	2,35	2,48	1,03	1,4	5	DE000CL5BLH1
97J8S	Call	4,44	4,67	0,61	2,4	5	DE000SD09X41
19H1S	Call	5,42	5,71	0,42	3,5	5	DE000SD1QME5
79V3S	Call	6,43	6,77	0,22	6,5	5	DE000SD4TEU6
Thales (116.7 EUR)							
28G7Z	Call	41,57	44,03	7,52	1,5	10	DE000CL5BWS5
27F7Z	Call	52,17	55,23	6,46	1,8	10	DE000CL5BME6
34F8S	Call	57,29	60,64	5,95	2,0	10	DE000SD05K24
547ZS	Call	62,18	65,81	5,46	2,1	10	DE000SF1QLD7
09K3S	Call	66,95	70,86	4,99	2,3	10	DE000SD1AQH3
G722S	Call	76,69	81,15	4,01	2,9	10	DE000SH3CXN5
Y767S	Call	86,33	91,34	3,05	3,8	10	DE000SH3FZD4
472JS	Call	96,04	101,61	2,08	5,6	10	DE000SH3QKQ5
6Z92S	Put	145,47	137,06	2,89	4,0	10	DE000SH8K962
Tilray Brands Inc (4.77 USD)							
5S63S	Call	2,25	2,68	0,23	1,9	10	DE000SN0WS36
71Y4S	Call	3,16	3,68	0,15	2,8	10	DE000SB5LM92
TotalEnergies SE (52.54 EUR)							
315ZZ	Call	8,81	9,08	4,37	1,2	10	DE000CL502L6
3151Z	Call	10,98	11,33	4,16	1,3	10	DE000CL502N2
27F8Z	Call	13,18	13,59	3,94	1,3	10	DE000CL5BMF3
27F9Z	Call	14,27	14,72	3,83	1,4	10	DE000CL5BMG1
20E0Z	Call	17,54	18,09	3,50	1,5	10	DE000CL39QH7
9A08S	Call	21,00	21,65	3,15	1,7	10	DE000CL7FYS8
68R5S	Call	26,27	27,09	2,63	2,0	10	DE000SD3KWG8
68R6S	Call	28,25	29,12	2,43	2,2	10	DE000SD3KWH6
99J0S	Call	29,16	30,06	2,34	2,2	10	DE000SD09YG9
64G1S	Call	31,09	32,06	2,14	2,4	10	DE000SD1JTZ0
289US	Call	32,11	33,11	4,09	2,6	5	DE000SF2UK14
827US	Call	34,03	35,09	3,71	2,8	5	DE000SF22960
287GS	Call	36,03	37,14	3,31	3,2	5	DE000SF4XBA4
678GS	Call	37,96	39,14	2,92	3,6	5	DE000SF45XA3
5H76S	Call	40,00	41,24	2,51	4,2	5	DE000SH0HQ13
815ES	Call	41,86	43,16	2,14	4,9	5	DE000SH082A0
3R98S	Call	43,80	45,01	1,75	5,9	5	DE000SN0CRQ8
5R82S	Call	45,73	47,01	1,37	7,6	5	DE000SN0JTP1
B586S	Put	55,14	53,42	0,53	19,8	5	DE000SH1D8V6
999KS	Put	60,14	58,26	1,53	6,9	5	DE000SF5NUB0
7V54S	Put	65,99	63,26	2,70	3,9	5	DE000SN08HZ5
5R83S	Put	70,20	68,26	3,54	3,0	5	DE000SN0JTQ9
Trigano SA (115 EUR)							
7C04S	Call	47,94	50,87	1,34	1,7	50	DE000CL70557
3A11S	Call	75,32	79,86	0,79	2,9	50	DE000SH3SDD4
7D28S	Call	84,89	90,00	0,60	3,8	50	DE000SH3TH41
7V99S	Call	94,25	99,92	0,41	5,5	50	DE000SB4JU97
8D85S	Call	104,03	110,27	0,22	10,0	50	DE000SH3YWP6
TUI (2.34 EUR)							
245CS	Call	1,64	1,93	0,35	3,3	2	DE000SF5X4S7
Twitter Inc (38.44 USD)							
A383S	Call	29,35	31,86	0,85	4,2	10	DE000SH1BF86
UBISOFT (48.37 EUR)							
5B57S	Call	21,93	23,44	2,65	1,8	10	DE000SH7KJ44
186LS	Call	26,78	28,63	2,16	2,2	10	DE000SF5UUL4
4H33S	Call	29,71	31,76	1,87	2,6	10	DE000SH0FM01
985US	Call	31,63	33,82	1,68	2,9	10	DE000SF26RW9
9Q52S	Call	35,40	37,85	1,30	3,7	10	DE000SH84QJ3
828US	Put	59,16	55,07	1,08	4,4	10	DE000SF22978
C137S	Put	64,83	60,35	1,65	2,9	10	DE000SH1WU33
UCB SA (83.87 EUR)							
869JS	Call	78,44	82,04	0,54	15,0	10	DE000SF4PH22
Umicore (40.55 EUR)							
E289Z	Call	25,43	26,81	3,02	2,7	5	DE000CU34471
208FS	Call	30,06	31,68	2,10	3,8	5	DE000SH1PZS5
UniCredit (10.16 EUR)							
7D31S	Call	4,73	4,97	2,71	1,9	2	DE000SH3TH66
Universal Music Group NV (20.4 EUR)							
2Z14Z	Call	10,59	11,24	2,77	2,1	4	DE000CZ8UQL0
G724S	Call	13,68	14,52	0,67	3,0	10	DE000SH3CXQ8
R948S	Call	15,67	16,62	0,47	4,3	10	DE000SH10UW3
Valeo (18.64 EUR)							
7D32S	Call	8,54	9,10	1,01	1,8	10	DE000SH3TH74
474JS	Call	10,47	11,15	0,82	2,3	10	DE000SH3QKS1
3A14S	Call	11,43	12,18	0,72	2,6	10	DE000SH3SDG7
Y369S	Call	12,36	13,17	0,63	3,0	10	DE000SH3EL42
8D87S	Call	13,35	14,23	0,53	3,5	10	DE000SH3YWR2
9S59S	Call	15,92	16,99	0,27	6,7	10	DE000SN06MA2
12C3S	Put	35,27	32,97	0,83	1,1	20	DE000SB5B0S0
Vallourec (13.38 EUR)							
750JS	Call	4,32	4,74	0,45	1,5	20	DE000SF4F8J0
R331S	Call	5,17	5,68	0,41	1,6	20	DE000SF6Y6E0
Y771S	Call	6,98	7,66	0,32	2,0	20	DE000SH3FZG7
5978S	Call	7,89	8,66	0,27	2,4	20	DE000SH3MPL4
3K88S	Call	8,78	9,64	0,23	2,8	20	DE000SH7AWF8
6651S	Call	9,73	10,64	0,36	3,6	10	DE000SN0NQ47
Valneva SE (11.52 EUR)							
09K6S	Call	4,15	4,72	1,48	1,5	5	DE000SD1AQL5
27K3S	Call	5,18	5,89	1,27	1,8	5	DE000SD1DCN5
52L0S	Call	6,00	6,82	1,11	2,1	5	DE000SD17HH5
633JS	Call	7,66	8,70	0,77	3,0	5	DE000SF4BFG8
10R5S	Call	7,95	9,03	0,72	3,2	5	DE000SD2Y0D4

Mnémo.	Turbo Call/ Put	Strike	Barrière	Cours produit	Elasticité	Parité	ISIN
Veolia Environnement (25.67 EUR)							
2R54Z	Call	12,71	13,24	1,30	2,0	10	DE000CR5T7C9
41J6S	Call	14,83	15,45	2,17	2,4	5	DE000SD015R8
99J2S	Call	15,84	16,51	1,97	2,6	5	DE000SD09YJ3
09K7S	Call	16,86	17,58	1,76	2,9	5	DE000SD1AQM3
77Q8S	Call	18,90	19,70	1,36	3,7	5	DE000SD2U3C4
33Z2S	Call	20,91	21,80	0,95	5,3	5	DE000SD5ENV4
8D89S	Call	22,91	23,87	0,55	9,0	5	DE000SH3YWT8
4E58S	Put	32,86	31,47	1,44	3,5	5	DE000SH35802
Verallia SA (24.89 EUR)							
S823S	Call	14,07	14,91	1,08	2,3	10	DE000SH19TE4
G725S	Call	16,04	17,00	0,89	2,8	10	DE000SH3CXR6
7B22S	Call	17,91	18,97	0,70	3,5	10	DE000SH7PK38
5572S	Call	19,83	21,01	0,51	4,8	10	DE000SH80CG7
5571S	Call	21,73	23,01	0,32	7,5	10	DE000SH80CH5
Vicat SA (28.35 EUR)							
51G7S	Call	16,78	17,80	0,58	2,4	20	DE000SH8G3F0
8J39S	Call	21,48	22,77	0,34	4,1	20	DE000SR8J7M3
Vinci (87.89 EUR)							
G022Z	Call	14,61	15,10	7,33	1,2	10	DE000CM4LYC6
27H7Z	Call	39,53	40,84	4,84	1,8	10	DE000CL5BM06
27H8Z	Call	53,58	55,35	3,43	2,5	10	DE000CL5BM14
7501S	Call	58,65	60,59	2,93	3,0	10	DE000CL7BSG4
73E4S	Call	63,71	65,81	2,42	3,6	10	DE000SD0ZN13
69R0S	Call	72,52	74,91	1,54	5,7	10	DE000SD3KWM6
41S3S	Call	76,34	78,86	1,16	7,5	10	DE000SD3PFN8
E708Z	Put	105,94	102,43	1,81	4,8	10	DE000CU35BB1
Virbac SA (364.17 EUR)							
27J2Z	Call	94,83	101,94	2,69	1,3	100	DE000CL5BM55
6558Z	Call	136,62	146,87	2,27	1,6	100	DE000CJ83DZ9
9P42S	Call	157,39	169,19	2,06	1,8	100	DE000SB153A5
6R04S	Call	178,30	191,66	1,86	1,9	100	DE000SB2ND86
80L7S	Call	198,52	213,40	1,65	2,2	100	DE000SD198W2
72Z7S	Call	218,70	235,09	1,45	2,5	100	DE000SD5KH62
970VS	Call	258,54	277,92	1,05	3,4	100	DE000SF1M7L2
777US	Call	307,26	330,29	0,57	6,2	100	DE000SF22PC4
Vivendi (11.02 EUR)							
289GS	Call	8,37	9,41	0,53	4,1	5	DE000SF4XBC0
Vodafone Group (1.24 GBP)							
48G1S	Call	1,01	1,06	0,27	5,2	1	DE000SD1F8J8
Volkswagen AG Preferred Stock (145.67 EUR)							
2A24S	Call	84,73	89,19	1,22	2,4	50	DE000CL7C435
5B76S	Call	95,03	100,00	1,01	2,9	50	DE000CL7KVF1
1K64S	Call	115,34	121,29	0,60	4,8	50	DE000SR8PES3
Voltalia SA (21.78 EUR)							
91U1S	Call	10,66	11,56	1,11	1,9	10	DE000SD39D64
G148S	Call	12,55	13,60	0,92	2,3	10	DE000SH29J74
Y772S	Call	14,40	15,61	0,74	2,9	10	DE000SH3FZH5
4D87S	Call	16,30	17,66	0,55	3,9	10	DE000SH8DXS1
9S61S	Call	18,11	19,66	0,37	5,7	10	DE000SN06MB0
Walt Disney Co (103.21 USD)							
S214S	Call	79,97	83,67	4,32	4,4	5	DE000SH111X9
Wendel (90.57 EUR)							
3U07Z	Call	37,45	39,02	1,33	1,7	40	DE000CL5DCN4
7D33S	Call	58,71	61,18	0,80	2,8	40	DE000SH3TH82
80T7S	Call	68,28	71,15	0,56	4,0	40	DE000SB5NSQ6
6K13S	Call	78,11	81,39	0,31	7,1	40	DE000SH7AWH4
WFD Unibail-Rodamco (66.47 EUR)							
316AZ	Call	27,54	30,08	1,94	1,7	20	DE000CL502W3
34F9S	Call	32,70	35,71	1,69	2,0	20	DE000SD05K32
7D34S	Call	37,55	41,00	1,45	2,3	20	DE000SH3TH90
7787S	Call	41,15	44,94	1,27	2,6	20	DE000SF68BJ2
99J7S	Call	45,85	50,07	1,03	3,2	20	DE000SD09YP0
7B24S	Call	55,15	60,23	0,57	5,7	20	DE000SH7PK53
94R2S	Put	92,29	83,80	1,29	2,6	20	DE000SD3FR93
Worldline SA (36.93 EUR)							
4T26S	Call	20,65	21,99	0,81	2,3	20	DE000SH8PJC8
R949S	Call	25,32	26,97	0,58	3,1	20	DE000SH10UX1
2Q43S	Call	26,95	28,70	0,50	3,6	20	DE000SH8JV24
7D35S	Call	28,78	30,65	0,41	4,4	20	DE000SH3TJA5
3E35Z	Call	30,63	32,62	0,31	5,8	20	DE000CL5C4N5
928AS	Put	57,73	53,97	1,04	1,8	20	DE000SF58D92
B278S	Put	63,03	58,92	1,30	1,4	20	DE000SF6W7J9
X-FAB Silicon Foundries SE (7.19 EUR)							
G726S	Call	4,89	5,33	0,46	3,1	5	DE000SH3CXS4
Xiaomi Corp (11.53 HKD)							
2G93Z	Call	7,64	8,25	0,11	2,9	4	DE000CJ5EQC9
Zurich Insurance Group AG (436.04 CHF)							
2L31S	Call	274,14	281,30	3,15	2,7	50	DE000SB0JGS6

Mnémo.	Turbo Call/ Put	Strike = barrière	Cours produit	Elasticité	Parité	ISIN

Turbos illimités BEST

Accor (30.41 EUR)						
252WZ	Call	18,74	1,18	2,4	10	DE000CL5AZJ9
22T4Z	Call	20,86	0,96	2,9	10	DE000CL49LP0
91E5S	Call	22,91	0,76	3,7	10	DE000SD01357
1B31S	Call	24,90	0,56	5,0	10	DE000SH34CM2
8K71S	Call	26,91	0,37	7,5	10	DE000SH7PK95
88K0S	Put	35,29	0,50	6,0	10	DE000SD1NDC5
18H2S	Put	37,27	0,70	4,3	10	DE000SD1QK16
Adobe Inc (403.27 USD)						
4B55S	Call	336,58	0,64	6,2	100	DE000SH7E7A5
1M29S	Put	592,35	1,78	2,3	100	DE000SH1GDQ5
ADP (139.07 EUR)						
2523Z	Call	77,90	1,55	2,2	40	DE000CL5AZQ4
64R7S	Call	97,87	1,04	3,3	40	DE000SD3JUS9
A324S	Call	107,92	3,21	4,3	10	DE000SH081U0
232BS	Put	149,31	1,13	12,0	10	DE000SF6CMV6
E497S	Put	169,07	3,09	4,5	10	DE000SH2SXJ1
Advanced Micro Devices Inc (93.82 USD)						
9Q33S	Call	71,96	2,08	4,4	10	DE000SH84R50
2A15S	Put	127,71	3,20	2,9	10	DE000SH3SBG1
Air France - KLM (4.31 EUR)						
56Z6S	Call	2,70	0,81	2,6	2	DE000SB5LL02
73E8S	Call	2,91	0,71	3,0	2	DE000SD0ZPH4
1B32S	Call	3,31	0,51	4,1	2	DE000SH34CN0
4B17S	Call	3,51	0,41	5,1	2	DE000SH7ATR9
6N24S	Call	3,71	0,31	6,7	2	DE000SH7SS60
929SS	Put	4,93	0,32	6,5	2	DE000SD5N5D3
76Y4S	Put	5,43	0,57	3,7	2	DE000SD4D8Z3
12P9S	Put	5,91	0,81	2,6	2	DE000SD1S3L0
41L4S	Put	6,41	1,06	2,0	2	DE000SD11K42
Air Liquide (161.08 EUR)						
253DZ	Call	77,73	8,39	1,9	10	DE000CL5AZU6
7B63Z	Call	88,87	7,27	2,2	10	DE000CJ83SM5
7534S	Call	99,40	6,23	2,6	10	DE000CL7BTF4
7535S	Call	109,42	5,22	3,1	10	DE000CL7BTG2
50R7S	Call	114,27	4,74	3,4	10	DE000SD3KQ30
7K11S	Call	119,35	4,23	3,8	10	DE000SB0HN76
50R8S	Call	124,26	3,74	4,3	10	DE000SD3KQ48
79V9S	Call	129,24	3,25	4,9	10	DE000SD4TFR9
829XS	Call	134,26	2,75	5,8	10	DE000SF0EQ02
7N81S	Call	144,31	1,75	9,2	10	DE000SH7ZJC9
65W5S	Put	174,83	1,43	11,2	10	DE000SD491H2
Airbnb Inc (113.84 USD)						
C941S	Call	102,65	1,10	9,4	10	DE000SH16JQ5
Airbus SE (107.5 EUR)						
3S06Z	Call	41,39	6,67	1,6	10	DE000CL5DBT3
3B87Z	Call	45,81	6,22	1,7	10	DE000CL5CY01
3B88Z	Call	50,14	5,79	1,9	10	DE000CL5CY19
3J21S	Call	54,43	5,36	2,0	10	DE000SR8F2F2
2K65S	Call	58,74	4,93	2,2	10	DE000SR8RG89
19J7S	Call	60,89	4,72	2,3	10	DE000SD0XCY2
14F8S	Call	69,39	3,88	2,8	10	DE000SD04HL5
39F5S	Call	73,55	3,46	2,9	10	DE000SD07X50
78J1S	Call	77,64	3,05	3,3	10	DE000SD09NM0
78J2S	Call	81,63	2,66	3,8	10	DE000SD09NN8
64R8S	Call	85,62	2,26	4,4	10	DE000SD3JUT7
9A14S	Call	90,59	1,76	6,1	10	DE000SH3Z2U3
1B33S	Call	95,62	1,27	8,4	10	DE000SH34CP5
4B18S	Call	100,63	0,77	13,6	10	DE000SH7ATS7
ZZ35S	Put	111,72	0,52	20,3	10	DE000SH3KRA7
A325S	Put	151,14	4,42	2,4	10	DE000SH081V8
Alibaba Group Holding ADR (86.97 USD)						
6E99S	Call	58,04	2,73	3,2	10	DE000SH7E7N8
7E11S	Call	68,14	1,80	4,8	10	DE000SH7E7P3
C491S	Put	131,47	4,19	2,1	10	DE000SH10TQ7
Alphabet Inc C (2204.22 USD)						
305NZ	Call	704,39	7,05	1,5	200	DE000CL50FQ8
3B81Z	Call	933,04	5,98	1,7	200	DE000CL5CYA7
4B78S	Call	1268,29	4,41	2,3	200	DE000CL7KSH3
4F62S	Call	1376,65	3,90	2,6	200	DE000SR81ZL5
36B5S	Call	1591,02	2,90	3,5	200	DE000SD0CCB4
17F6S	Call	1803,87	1,91	5,3	200	DE000SD04JX6
49R9S	Call	1907,12	1,43	7,1	200	DE000SD3KSM4
50R0S	Call	2010,28	0,96	10,5	200	DE000SD3KSN2
63S4S	Call	2111,30	0,50	19,8	200	DE000SD3RMA7
719MS	Put	3096,84	4,20	2,6	200	DE000SF207B3
Alstom (24.12 EUR)						
6D51S	Call	12,04	1,22	1,8	10	DE000SH3TAJ5
G591S	Call	14,07	1,02	2,2	10	DE000SH3CUX0
6D52S	Call	15,06	0,92	2,4	10	DE000SH3TAK3
E246S	Call	16,09	0,82	2,7	10	DE000SH2PUW6
7A91S	Call	17,08	0,72	3,1	10	DE000SH3YP02
9A15S	Call	18,09	0,62	3,6	10	DE000SH3Z2V1
1B34S	Call	19,10	0,52	4,6	10	DE000SH34CQ3
26A9S	Call	20,10	0,42	5,6	10	DE000SN0HU64
F925S	Put	26,12	0,22	10,5	10	DE000SH265M6
D219S	Put	30,08	0,61	3,9	10	DE000SH2A263
Amazon (2170.28 USD)						
305QZ	Call	1226,56	4,44	2,4	200	DE000CL50FS4
R372Z	Call	1576,52	5,62	3,8	100	DE000CJ3XE06
2929Z	Call	1809,86	1,73	6,2	200	DE000CJ5E7D1
7781S	Call	2033,67	0,72	14,7	200	DE000CL7CUV7
4R72S	Put	2710,63	2,56	4,2	200	DE000SN0FYK0
1S88S	Put	3803,60	7,67	1,3	200	DE000SB2V4T9
Amundi SA (50.95 EUR)						
6D53S	Call	33,89	0,86	2,7	20	DE000SH3TAL1
30S6S	Call	42,00	0,46	5,1	20	DE000SD3MF72
7D78S	Call	45,99	0,26	8,8	20	DE000SH3WE80
G595S	Put	62,79	0,60	3,9	20	DE000SH3CU19
Anheuser-Busch-InBev (51.36 EUR)						
273KZ	Call	25,38	1,30	1,8	20	DE000CL5BPF6
253PZ	Call	29,87	1,08	2,2	20	DE000CL5AZ44
7698S	Call	34,23	0,86	2,8	20	DE000CL7CSL2
7K13S	Call	38,37	0,66	3,8	20	DE000SB0HN92
4L76S	Call	42,43	0,46	5,5	20	DE000SB0RJZ8
39F6S	Call	46,44	0,26	9,5	20	DE000SD07X68
Apple Inc. (138.26 USD)						
81U3S	Call	91,11	2,22	3,1	20	DE000SD371N4
68U0S	Call	101,83	1,72	4,0	20	DE000SD30VY4
68U1S	Call	112,12	1,25	5,5	20	DE000SD30VZ1
72R7S	Call	117,27	1,01	6,8	20	DE000SD29X54
50R1S	Call	122,22	0,78	8,8	20	DE000SD3KSP7
44Y6S	Call	127,88	0,51	13,3	20	DE000SD5CFU6
1M31S	Put	179,30	3,88	3,5	10	DE000SH1GDR3
6F91S	Put	199,08	5,72	2,3	10	DE000SH0KNH7
ArcelorMittal (28.07 EUR)						
32L8S	Call	16,16	3,00	2,2	4	DE000SD10A94

Mnémo.	Turbo Call/ Put	Strike = barrière	Cours produit	Elasticité	Parité	ISIN
7293S	Call	19,23	2,24	2,9	4	DE000SF65EL8
64V1S	Call	20,25	1,99	3,3	4	DE000SD4MP53
07Z5S	Call	22,25	1,49	4,4	4	DE000SD46CE2
7754S	Call	23,24	1,25	5,6	4	DE000SF68BR5
3H92S	Call	24,25	1,00	6,9	4	DE000SH0FLG3
789US	Put	33,40	1,37	5,1	4	DE000SF227W7
argenx SE (305.94 EUR)						
3H93S	Call	203,58	10,60	2,9	10	DE000SH0FLH1
B891S	Call	223,80	8,31	3,7	10	DE000SH1UP73
5S65S	Call	263,77	0,93	6,5	50	DE000SN0WTA6
7N13S	Put	347,11	4,52	6,7	10	DE000SH7XYU5
Arkema (111.49 EUR)						
1L23S	Call	75,62	1,80	3,1	20	DE000SB0JF09
63G7S	Call	85,66	1,32	4,2	20	DE000SD1JVJ0
ASML Holding NV (511.11 EUR)						
599SS	Call	414,34	4,98	5,1	20	DE000SF1QHU9
X331S	Call	455,75	2,94	8,6	20	DE000SH2YPV0
C274S	Put	654,92	7,28	3,5	20	DE000SH1XN80
AstraZeneca plc (105.46 GBP)						
829PS	Call	77,26	3,36	3,1	10	DE000SF1DWC4
AtoS S.A. (24.53 EUR)						
8M83S	Call	13,60	1,11	2,2	10	DE000SH8LAA0
Z486S	Call	15,62	0,91	2,7	10	DE000SH3MNF1
9M19S	Call	16,65	0,81	3,0	10	DE000SH8NPZ1
G597S	Call	17,67	0,71	3,4	10	DE000SH3CU35
6D54S	Call	18,66	0,61	3,7	10	DE000SH3TAM9
B592S	Call	19,69	0,51	4,4	10	DE000SH1JB09
Z237S	Call	20,68	0,41	5,5	10	DE000SH3KRC3
9Z54S	Call	21,68	0,32	7,4	10	DE000SN0AE04
6V98S	Call	22,67	0,22	10,7	10	DE000SN06MJ3
7C76S	Put	27,77	0,36	6,6	10	DE000SH711P2
Z239S	Put	29,74	0,55	4,4	10	DE000SH3KRE9
G599S	Put	31,72	0,75	3,2	10	DE000SH3CU50
Axa (23.34 EUR)						
2537Z	Call	9,22	7,10	1,6	2	DE000CL5A0G9
89Z4S	Call	18,58	2,44	4,5	2	DE000SD39BH2
25V3S	Call	19,58	1,94	6,0	2	DE000SD4F9K1
4B23S	Call	21,58	0,95	1,5	2	DE000SH7ATW9
G611S	Put	25,81	1,28	8,5	2	DE000SH3CU68
G612S	Put	27,79	2,26	4,8	2	DE000SH3CU76
Baidu, Inc. ADS (124.74 USD)						
7E14S	Call	88,67	3,42	3,4	10	DE000SH7E7S7
7A87S	Call	98,78	2,49	4,6	10	DE000SH3YPX4
Barrick Gold (21.21 USD)						
80W3S	Call	14,33	3,25	3,2	2	DE000SD36Z95
60U8S	Call	16,30	2,33	4,5	2	DE000SD3MFN5
24T8S	Call	17,31	1,86	5,6	2	DE000SD31SR2
F171S	Call	19,32	0,93	11,0	2	DE000SH2YPA4
211PS	Put	26,08	2,31	4,2	2	DE000SD54CD8
Berkshire Hathaway B (305.64 USD)						
305VZ	Call	148,95	7,35	2,1	20	DE000CL50FW6
221RZ	Call	160,06	6,83	2,2	20	DE000CL49KF3
7782S	Call	182,00	5,80	2,6	20	DE000CL7CUW5
7U30S	Call	203,55	4,80	3,1	20	DE000SB4A372
77F0S	Call	224,94	3,79	4,0	20	DE000SD1APC6
bioMerieux (91.89 EUR)						
Z488S	Call	73,10	0,96	4,4	20	DE000SH3MNH7
5V36S	Call	83,10	0,47	9,6	20	DE000SN040G7
BioNTech SE (164.53 USD)						
S244S	Call	117,75	2,28	3,6	20	DE000SH111J8
BMW (77.15 EUR)						
31S0S	Call	57,26	1,00	3,8	20	DE000SD3MGB8
8K76S	Call	67,29	0,51	7,4	20	DE000SH7PLE2
786VS	Put	96,97	1,00	3,8	20	DE000SF074J0
BNP Paribas (50.1 EUR)						
254BZ	Call	16,99	6,65	1,5	5	DE000CL5A0L9
22V4Z	Call	19,19	6,21	1,6	5	DE000CL49L94
182XZ	Call	21,38	5,78	1,7	5	DE000CL38NZ8
1J98S	Call	23,53	5,35	1,9	5	DE000SR8E7Z0
4K02S	Call	25,68	4,92	2,0	5	DE000SR8UNN5
39F9S	Call	29,95	4,07	2,5	5	DE000SD07X92
79J2S	Call	32,06	3,65	2,7	5	DE000SD09NY5
79J3S	Call	34,13	3,24	3,1	5	DE000SD09NZ2
Y683S	Call	36,10	1,42	3,5	10	DE000SH3FX21
41S8S	Call	38,16	2,43	4,1	5	DE000SD3PG60
93T2S	Call	40,17	2,04	4,9	5	DE000SD3T6R7
9A19S	Call	42,15	0,82	5,7	10	DE000SH3Z2Z2
4T27S	Call	44,15	0,62	7,4	10	DE000SH8PHV2
6V99S	Call	48,14	0,23	19,6	10	DE000SN06MK1
636WS	Put	63,83	2,78	3,6	5	DE000SD5V2X8
531DS	Put	68,76	1,88	2,7	10	DE000SF6RN61
Boeing (121.75 USD)						
9U98S	Call	107,43	0,28	8,1	50	DE000SN0WS69
Bollore SE (4.86 EUR)						
273TZ	Call	2,12	2,77	1,7	1	DE000CL5BPP5
9L76S	Call	2,76	2,14	2,3	1	DE000SB00FV0
1U49S	Call	2,97	1,92	2,5	1	DE000SB34F77
79P2S	Call	3,18	1,71	2,8	1	DE000SD16KP4
25U5S	Call	3,71	1,18	4,1	1	DE000SD3WT58
554JS	Put	5,79	0,96	5,0	1	DE000SF39KB1
Bouygues (31.71 EUR)						
7379S	Call	20,91	2,18	3,4	5	DE000CL7BNY8
7K17S	Call	22,93	1,78	4,2	5	DE000SB0HPD3
8P57S	Call	24,93	1,38	5,4	5	DE000SB15Z35
40F0S	Call	26,92	0,98	6,4	5	DE000SD07YA6
4961S	Call	28,93	0,59	10,6	5	DE000SH8Y2P9
Capgemini SE (181.78 EUR)						
79J6S	Call	112,17	7,03	2,6	10	DE000SD09N27
25U6S	Call	132,86	4,97	3,6	10	DE000SD3WT66
65W7S	Call	142,91	3,97	4,6	10	DE000SD491K6
358SS	Call	152,92	2,97	6,1	10	DE000SF1FZF5
893PS	Call	162,87	1,99	9,0	10	DE000SF188S9
3324S	Call	172,88	0,51	17,8	20	DE000SH8W1X7
7D81S	Put	214,30	3,32	5,4	10	DE000SH3WFA7

Mnémo.	Turbo Call/ Put	Strike = barrière	Cours produit	Elasticité	Parité	ISIN
790US	Put	234,19	5,30	3,4	10	DE000SF227X5
Carrefour (19.03 EUR)						
254TZ	Call	10,17	0,89	2,1	10	DE000CL5A029
214PZ	Call	11,22	0,78	0,3	10	DE000CL49EZ4
H451Z	Call	12,24	0,68	0,3	10	DE000CU362H2
1L26S	Call	13,23	0,58	0,4	10	DE000SB0JF33
42M9S	Call	14,23	0,48	0,5	10	DE000SD2QSE0
1G65S	Call	15,23	0,38	4,6	10	DE000SH0RDM3
8L81S	Call	16,24	0,29	6,1	10	DE000SH1DD94
1Q27S	Call	17,25	0,19	8,9	10	DE000SH7E7W9
456JS	Call	18,25	0,09	17,8	10	DE000SH74LM9
7N14S	Put	24,51	0,55	3,2	10	DE000SH7XYV3
Casino (17 EUR)						
Z142S	Call	11,09	0,60	2,6	10	DE000SH3JHU8
712CS	Call	12,10	0,50	3,1	10	DE000SH3QKY9
9A21S	Call	13,10	0,40	3,9	10	DE000SH3Z201
1B38S	Call	14,11	0,30	5,1	10	DE000SH34CU5
7V11S	Put	19,98	0,31	5,3	10	DE000SN06ML9
5V38S	Put	24,97	0,80	2,1	10	DE000SN040J1
Compagnie Plastic Omnium SA (16.28 EUR)						
6D63S	Call	11,87	0,45	3,3	10	DE000SH3TAV0
7D88S	Call	13,89	0,25	5,9	10	DE000SH3WFH2
Z497S	Put	18,57	0,24	6,1	10	DE000SH3MNR6
Credit Agricole (10.55 EUR)						
199DZ	Call	5,42	2,58	2,0	2	DE000CL386R1
79J7S	Call	7,78	1,40	3,7	2	DE000SD09N35
79J8S	Call	8,30	1,14	4,6	2	DE000SD09N43
87K7S	Call	8,81	0,89	5,9	2	DE000SD1NDF8
8M18S	Call	9,30	1,30	8,1	1	DE000SH8JWZ5
Y549S	Put	12,33	0,91	5,7	2	DE000SH3ERC6
Danone (54.7 EUR)						
3230Z	Call	32,58	2,23	2,4	10	DE000CL50YW7
17E3S	Call	38,01	1,69	3,2	10	DE000SD0N4U5
22W5Z	Call	42,08	1,28	4,2	10	DE000CL49ML7
51R8S	Call	44,05	1,09	5,0	10	DE000SD3KRD5
8K81S	Call	48,06	0,69	7,8	10	DE000SH7PLJ1
3J69S	Put	60,96	0,65	8,3	10	DE000SH0UUH1
1069Z	Put	65,95	1,14	4,8	10	DE000CL2JNT2
Dassault Systemes (38.68 EUR)						
58X6S	Call	29,60	1,16	4,1	8	DE000SD337U0
32S0S	Call	33,71	0,65	7,3	8	DE000SD3MGM5
68Z4S	Call	35,73	0,40	11,8	8	DE000SD4X174
B611S	Put	49,97	1,14	3,3	10	DE000SH1JB82
Deutsche Bank (9.75 EUR)						
57H0S	Call	7,89	0,95	4,7	2	DE000SD0MUJ8
Deutsche Börse AG (162.75 EUR)						
32S2S	Call	90,97	3,62	2,1	20	DE000SD3MGP8
32S3S	Call	112,11	2,56	3,0	20	DE000SD3MGQ6
32S4S	Call	122,52	2,04	3,7	20	DE000SD3MGR4
Eiffage (90.82 EUR)						
452RS	Call	70,16	1,05	4,3	20	DE000SF10FK3
1B42S	Call	80,19	0,55	8,1	20	DE000SH34CX9
Electricite de France (8.37 EUR)						
7714S	Call	5,93	0,62	3,3	4	DE000CL7CS23
7A92S	Call	6,43	2,00	4,2	1	DE000SH3YP10
A913S	Put	8,95	0,65	12,5	1	DE000SH1RR27
4K37S	Put	9,93	1,61	5,1	1	DE000SH0XNU3
87K6S	Put	12,89	1,14	1,8	4	DE000SD1NDG6
Elior Group (2.83 EUR)						
6D58S	Call	2,02	0,16	3,3	5	DE000SH3TAR8
5296S	Call	2,22	0,12	4,1	5	DE000SH8UH01
2723S	Call	2,42	0,08	5,9	5	DE000SH80BC8
Elis SA (14.78 EUR)						
91U9S	Call	10,66	0,42	3,4	10	DE000SD4AAD0
Engie (12.7 EUR)						
3232Z	Call	6,50	1,25	2,0	5	DE000CL50YY3
2549Z	Call	7,05	1,14	2,2	5	DE000CL5A1H5
255AZ	Call	7,58	1,03	2,4	5	DE000CL5A1J1
255BZ	Call	8,10	0,93	2,7	5	DE000CL5A1K9
1J99S	Call	8,60	0,83	3,0	5	DE000SR8E708
613SS	Call	9,09	0,73	3,4	5	DE000SF1QH81
1Q29S	Call	10,09	0,53	4,7	5	DE000SH7E7Y5
7V12S	Call	11,10	0,33	7,5	5	DE000SN06MM7
54M2S	Put	14,11	0,29	8,5	5	DE000SD2SAB0
Eramet (141.22 EUR)						
32S8S	Call	42,82	2,48	1,4	40	DE000SD3MGV6
210WS	Call	56,35	4,28	1,6	20	DE000SF18TA8
009QS	Call	61,50	4,02	1,7	20	DE000SF2VK05
950KS	Call	66,52	3,77	1,9	20	DE000SF5LMW7
A327S	Call	71,55	3,52	2,0	20	DE000SH081X4
B765S	Call	81,70	3,02	2,3	20	DE000SH1S523
D223S	Call	86,66	2,77	1,7	20	DE000SH2A297
T487S	Call	91,73	2,52	1,9	20	DE000SH2H4M9
X166S	Call	96,77	2,27	2,1	20	DE000SH2VPY0
Y551S	Call	106,83	1,77	2,6	20	DE000SH3ERD4
856NS	Put	158,21	0,46	5,0	40	DE000SH8YA20
EssilorLuxottica (146.7 EUR)						
4B32S	Call	102,34	2,25	3,1	20	DE000CL7KQ58
80J2S	Call	112,70	1,73	0,6	20	DE000SD09N84
42S3S	Call	122,81	1,23	7,0	20	DE000SD3PHB9
25U8S	Call	132,81	0,74	11,5	20	DE000SD3WT82
5S66S	Put	161,05	1,51	11,4	10	DE000SN0WTB4
Eurofins Scientific SE (85.53 EUR)						
31T1S	Call	67,72	0,18	4,8	100	DE000SD32Q82
33S1S	Call	76,11	0,09	9,5	100	DE000SD3MGY0
Euronext NV (76.64 EUR)						
06V3S	Call	53,28	1,18	3,2	20	DE000SD4CCU6
83Y9S	Call	58,60	0,92	4,1	20	DE000SD4HY75
33S5S	Call	63,91	0,65	5,8	20	DE000SD3MG22
Eutelsat Com (10.73 EUR)						
33S9S	Call	7,73	0,30	3,6	10	DE000SD3MG63
34S0S	Call	8,25	0,25	4,3	10	DE000SD3MG71
Faurecia (22.73 EUR)						
68C9S	Call	14,97	0,78	2,9	10	DE000SN0CN19

Mnémo.	Turbo Call/ Put	Strike = barrière	Cours produit	Elasticité	Parité	ISIN
1R21S	Call	16,99	0,59	3,9	10	DE000SH873Y2
5S67S	Call	18,98	0,39	5,7	10	DE000SN0WTC2
3V43S	Call	19,98	0,29	7,6	10	DE000SN0X3V2
Z492S	Put	30,79	0,81	2,8	10	DE000SH3MNL9
95M2S	Put	50,60	1,39	0,8	20	DE000SD25XG7
Garmin Ltd (101.4 USD)						
4V13S	Call	80,09	4,03	4,9	5	DE000SN00PH3
Gaztransport et technigaz SA (124.87 EUR)						
25T9S	Call	50,68	1,87	1,6	40	DE000SD31SF7
31T2S	Call	55,93	1,74	1,7	40	DE000SD32Q90
34S1S	Call	61,10	1,61	1,8	40	DE000SD3MG89
684HS	Call	66,16	1,48	2,0	40	DE000SF5W8V3
1K69S	Call	76,19	1,23	2,4	40	DE000SH04VF9
7D85S	Call	86,20	0,98	3,0	40	DE000SH3WFE9
9N92S	Call	96,13	0,73	3,9	40	DE000SH8DXD3
1R22S	Call	106,16	0,49	5,8	40	DE000SH873Z9
Getlink (18.36 EUR)						
4954S	Put	19,91	0,33	10,1	5	DE000SH8Y2V7
Heineken (89.25 EUR)						
108XS	Call	72,34	1,74	4,8	10	DE000SD5ZP40
Hermes Intl (1022.03 EUR)						
36A4S	Call	615,64	4,11	2,3	100	DE000SN0SXH1
7K21S	Call	715,85	3,11	3,1	100	DE000SB0HPH4
36A5S	Call	770,49	2,57	3,7	100	DE000SN0SXJ7
54K8S	Call	820,65	2,07	4,6	100	DE000SD1HEH4
6D61S	Call	871,81	1,56	6,1	100	DE000SH3TAT4
80V1S	Call	923,09	1,06	8,9	100	DE000SD4TFT5
X571S	Call	973,03	0,57	16,5	100	DE000SH23162
8U42S	Put	1134,21	1,18	8,0	100	DE000SN0Q5K9
9Q38S	Put	1233,50	2,16	4,4	100	DE000SH84RN3
X575S	Put	1432,11	4,12	2,3	100	DE000SH232A1
Holcim Ltd (45.29 EUR)						
7384S	Call	24,99	2,05	2,1	10	DE000CL7BN37
U253Z	Put	48,42	0,34	12,1	10	DE000CL1H0W3
Iberdrola SA (11.03 EUR)						
34S3S	Call	8,13	1,47	0,4	2	DE000SD3MHA8
Imerys (33.79 EUR)						
6D62S	Call	26,06	0,79	4,2	10	DE000SH3TAU2
973PS	Call	30,14	0,38	8,7	10	DE000SF2NCU5
ING (9.55 EUR)						
Z244S	Call	6,40	1,59	3,0	2	DE000SH3KRJ8
Z493S	Call	7,41	1,09	4,3	2	DE000SH3MNM7
716CS	Put	11,23	0,86	5,3	2	DE000SH3QK23
Ipsen SA (95.87 EUR)						
26V0S	Call	57,68	1,93	2,4	20	DE000SD4F9S4
34S7S	Call	62,96	1,67	2,9	20	DE000SD3MHE0
54Y8S	Call	76,19	1,01	4,4	20	DE000SD5LWV0
F819S	Put	123,13	1,39	3,4	20	DE000SH25936
7N84S	Put	142,96	2,37	2,0	20	DE000SH7ZJF2
JC Decaux SA (18.65 EUR)						
255NZ	Call	13,26	0,55	3,3	10	DE000CL5A1W4
96Y7S	Put	27,42	0,88	2,1	10	DE000SD40165
KBC Bank NV (57.47 EUR)						
80J4S	Call	38,84	1,88	3,0	10	DE000SD09PA0
05K0S	Call	42,94	1,47	3,6	10	DE000SD1ANY5
1B46S	Call	47,94	0,98	5,8	10	DE000SH34C17
Kering (447.83 EUR)						
255QZ	Call	261,69	4,69	2,4	40	DE000CL5A1Y0
F812Z	Call	329,54	3,01	3,7	40	DE000CU35YT5
8A59S	Call	374,20	1,90	5,9	40	DE000CL7FXB6
4Q63S	Call	417,80	0,82	13,5	40	DE000SH8S4D9
7V16S	Call	437,76	0,35	31,1	40	DE000SN06MR6
36A7S	Put	487,47	1,05	10,6	40	DE000SN0SXL3
9Q39S	Put	537,28	2,27	4,9	40	DE000SH84RP8
4T29S	Put	587,05	3,51	3,0	40	DE000SH8PHX8
291GS	Put	735,68	7,23	1,5	40	DE000SF4XAP4
230PS	Put	784,79	8,46	1,3	40	DE000SD54XP8
238AS	Put	834,52	9,70	1,2	40	DE000SD5UD07
Klepierre SA (21.53 EUR)						
497RS	Call	12,29	0,93	2,3	10	DE000SF13HW8
68Z8S	Call	14,32	0,73	2,9	10	DE000SD4X182
68Z9S	Call	15,33	0,63	3,4	10	DE000SD4X190
88V2S	Call	16,32	0,53	4,0	10	DE000SD4T5W8
7V82S	Put	22,29	0,09	21,5	10	DE000SN2BKZ2
Z494S	Put	24,29	0,28	7,2	10	DE000SH3MNN5
C819S	Put	26,27	0,48	4,4	10	DE000SH14UQ7
R533S	Put	29,24	0,78	2,7	10	DE000SH1XEY2
Koninklijke Ahold Delhaize NV (25.11 EUR)						
626SS	Call	20,08	2,57	4,9	2	DE000SF1QJM2
627SS	Call	22,09	1,58	7,9	2	DE000SF1QJN0
Korian SA (19.46 EUR)						
X333S	Call	14,04	0,55	3,5	10	DE000SH2YPX6
D828S	Call	15,06	0,45	4,2	10	DE000SH2KY24
D998S	Call	16,06	0,35	5,4	10	DE000SH2NJL7
1Q32S	Call	17,05	0,25	7,5	10	DE000SH7E702
4B29S	Call	18,06	0,15	12,2	10	DE000SH7AT28
6N32S	Call	19,07	0,06	27,8	10	DE000SH7STC3
C913S	Put	22,79	0,34	5,6	10	DE000SH16F24
9N46S	Put	27,75	0,83	2,3	10	DE000SH79024
La Francaise des Jeux SA (34.9 EUR)						
B767S	Call	29,41	0,55	6,2	10	DE000SH1S549
Lagardere SA (24.96 EUR)						
2550Z	Call	8,01	1,71	1,5	10	DE000CL5A185
Legrand (80.04 EUR)						
2551Z	Call	40,04	8,06	2,0	5	DE000CL5A193
1B88S	Call	57,36	4,60	3,5	5	DE000CL7GVP8
9L81S	Call	62,53	3,57	4,4	5	DE000SB00F02
40F2S	Call	67,61	2,56	6,2	5	DE000SD07YC2
52R5S	Call	72,56	1,59	9,9	5	DE000SD3KRL8
B894S	Put	101,47	2,17	3,7	10	DE000SH1UQA2
2K53S	Put	121,25	4,15	1,9	10	DE000SH05HU4
Lonza (553.4 CHF)						
9R57S	Call	369,50	1,80	3,1	100	DE000SN0Q349
722GS	Call	467,32	8,58	6,4	10	DE000SF47FY6

Mnémo.	Turbo Call/ Put	Strike = barrière	Cours produit	Elasticité	Parité	ISIN
L'Oreal (308.29 EUR)						
5561Z	Call	194,33	5,77	2,7	20	DE000CJ82EE4
8Q84S	Call	208,65	5,06	3,0	20	DE000SB2E2W8
8Q82S	Call	250,84	2,96	5,2	20	DE000SB2E2Y4
8Q81S	Call	271,30	1,94	7,9	20	DE000SB2E2Z1
92E5S	Call	291,26	0,95	16,1	20	DE000SD014F6
9Q41S	Put	360,76	2,68	5,7	20	DE000SH84RQ6
3M85S	Put	410,52	5,17	3,0	20	DE000SH1JTH4
LVMH (552.66 EUR)						
Y275Z	Call	266,70	14,39	1,9	20	DE000CJ5CYM6
3H55Z	Call	288,74	13,29	2,1	20	DE000CJ8ZZF2
8A65S	Call	331,64	11,15	2,5	20	DE000CL7FXH3
3J26S	Call	353,09	10,09	2,7	20	DE000SR8F2L0
2V45S	Call	395,39	7,98	3,5	20	DE000SB4PDN3
36A8S	Call	417,32	3,45	4,0	40	DE000SN0SXM1
15F2S	Call	437,40	5,89	4,7	20	DE000SD04HQ4
3A28S	Call	457,36	2,45	5,6	40	DE000SH3SD46
05K2S	Call	478,15	3,87	7,1	20	DE000SD1AN03
87K5S	Call	498,13	2,89	9,5	20	DE000SD1NDH4
65R0S	Call	518,07	1,92	14,2	20	DE000SD3JUV3
93X2S	Call	538,03	0,94	28,8	20	DE000SD4LKT2
8U45S	Put	600,22	1,26	10,9	40	DE000SN0Q5N3
9Q42S	Put	649,86	2,48	5,2	40	DE000SH84RR4
X336S	Put	692,60	3,55	3,9	40	DE000SH2YP03
M6 Metropole TV (15.46 EUR)						
36S1S	Call	10,65	0,97	3,1	5	DE000SD3MHN1
80S4S	Call	12,76	0,55	5,4	5	DE000SD3UWE2
Mastercard (340.04 USD)						
8G73S	Call	312,87	1,34	12,1	20	DE000SH7KL08
McPhy Energy SA (16.67 EUR)						
F978S	Call	10,15	0,66	2,5	10	DE000SH29FP8
F821S	Call	12,17	0,46	3,5	10	DE000SH25944
Y686S	Call	14,17	0,26	5,8	10	DE000SH3FX54
8Q59S	Put	19,79	0,32	5,1	10	DE000SH82UV4
Meta Platforms Inc (195.23 USD)						
3B82Z	Call	120,98	7,00	2,8	10	DE000CL5CYB5
252TZ	Call	132,41	5,93	3,3	10	DE000CL5AYX3
2932Z	Call	155,91	3,74	5,2	10	DE000CJ5E7F6
3U45S	Call	165,90	2,82	6,8	10	DE000SH873F1
S247S	Put	333,10	12,95	1,5	10	DE000SH111M2
Michelin (115.44 EUR)						
256AZ	Call	66,16	4,97	2,3	10	DE000CL5A2H3
4B40S	Call	76,85	3,91	2,9	10	DE000CL7KRD4
1L33S	Call	87,26	2,87	4,0	10	DE000SB0JGA4
9A29S	Call	97,26	1,88	5,7	10	DE000SH3Z284
Microsoft (254.6 USD)						
2574S	Call	207,37	4,50	5,6	10	DE000SN024V0
7D99S	Call	227,49	2,64	9,5	10	DE000SH3YQE2
2U94S	Put	289,87	3,36	7,4	10	DE000SH84TE8
5F85S	Put	339,69	8,02	3,0	10	DE000SH0FL44
Moderna Inc (136.63 USD)						
F431S	Call	118,67	1,88	7,0	10	DE000SH20TB8
R597S	Put	200,70	6,13	2,2	10	DE000SH1XPU6
Neoen SPA (39.74 EUR)						
X337S	Call	23,37	0,82	2,2	20	DE000SH2YP11
D225S	Call	25,38	0,72	2,5	20	DE000SH2A3B1
Y688S	Call	30,39	0,47	3,9	20	DE000SH3FX70
7V41S	Call	35,39	0,23	7,8	20	DE000SN08GU8
569YS	Put	49,29	0,48	3,8	20	DE000SH8BU64
Netflix Inc (187.64 USD)						
3U46S	Call	160,75	2,65	6,5	10	DE000SH873G9
Nokia (4.58 EUR)						
235EZ	Call	2,14	1,23	1,7	2	DE000CL497U0
7389S	Call	2,58	1,01	2,1	2	DE000CL7BN86
81J2S	Call	3,00	0,80	2,6	2	DE000SD09PJ1
17H2S	Call	3,21	0,70	3,0	2	DE000SD1QLB3
241AS	Call	3,72	0,44	4,8	2	DE000SD5UD31
4B36S	Call	4,22	0,40	10,5	1	DE000SH7AT51
NVIDIA (167.77 USD)						
647SS	Call	124,03	4,21	3,7	10	DE000SN0X3R0
6S38S	Call	133,99	3,30	6,0	10	DE000SN00PB6
Orange (11.63 EUR)						
66A8S	Call	6,42	1,04	2,2	5	DE000SB5P7L4
256GZ	Call	6,93	0,94	2,4	5	DE000CL5A2P6
22Y3Z	Call	7,44	0,84	2,7	5	DE000CL49M44
22Y4Z	Call	7,94	0,74	3,1	5	DE000CL49M51
20J0S	Call	8,44	3,23	3,6	1	DE000SD0XC18
81J3S	Call	8,95	2,72	4,3	1	DE000SD09PK9
4M29S	Call	9,45	2,22	5,2	1	DE000SH1LFD8
W773S	Call	9,95	1,72	6,7	1	DE000SH14BT1
4R85S	Call	10,95	0,72	14,9	1	DE000SN0FYB9
T581Z	Put	12,18	0,12	16,8	5	DE000CL1HLK1
4T32S	Put	13,18	1,59	6,8	1	DE000SH8PHZ3
Orpea (25.17 EUR)						
1G20Z	Put	144,67	5,98	0,2	20	DE000CL2H609
Pernod-Ricard (178.92 EUR)						
231GZ	Call	106,10	3,68	2,4	20	DE000CL495Y6
183YZ	Call	116,75	3,15	2,8	20	DE000CL38PS8
1L35S	Call	137,26	2,13	4,2	20	DE000SB0JGC0
81J5S	Call	147,25	1,63	5,5	20	DE000SD09PM5
42S6S	Call	157,20	1,14	7,3	20	DE000SD3PHE3
55Y1S	Call	167,19	0,65	12,9	20	DE000SD5LWY4
Porsche Automobil Holding SE (71.4 EUR)						
81J7S	Call	46,21	2,54	2,8	10	DE000SD09PP8
38K7S	Call	50,43	2,12	3,4	10	DE000SD1F8X9
42S7S	Call	55,66	1,61	4,4	10	DE000SD3PHF0
89Z5S	Call	60,77	1,10	6,4	10	DE000SD39BJ8
Prosus NV (44.4 EUR)						
1Q33S	Call	33,27	2,28	3,9	5	DE000SH7E710
4953S	Call	36,30	1,67	5,3	5	DE000SH8Y2W5
3A31S	Call	38,31	1,28	6,9	5	DE000SH3SD61
5S68S	Call	40,31	0,89	9,9	5	DE000SN0WTD0
3319S	Put	48,57	0,90	9,7	5	DE000SH8W116
G624S	Put	58,49	2,86	3,1	5	DE000SH3CVJ7

Mnémo.	Turbo Call/ Put	Strike = barrière	Cours produit	Elasticité	Parité	ISIN
Proximus SA (16.15 EUR)						
635SS	Call	13,58	0,26	6,0	10	DE000SF1QJW1
88V3S	Put	19,03	0,59	5,4	5	DE000SD4T5X6
Publicis (53.66 EUR)						
2968Z	Call	15,20	3,86	1,4	10	DE000CL5CQ50
81M9S	Call	40,78	1,31	3,8	10	DE000SD21V54
59X2S	Call	44,77	0,91	5,8	10	DE000SD33707
1B51S	Call	48,77	0,52	10,1	10	DE000SH34C33
3V45S	Put	57,46	0,41	12,8	10	DE000SN0X3X8
637SS	Put	67,43	1,40	3,8	10	DE000SF1QJY7
347ES	Put	77,33	2,38	2,2	10	DE000SF6Y6V4
Renault (24.07 EUR)						
256UZ	Call	13,47	1,07	2,2	10	DE000CL5A219
7547S	Call	16,77	0,74	3,2	10	DE000CL7BTU3
6D64S	Call	17,89	0,63	3,8	10	DE000SH3TAW8
4K12S	Call	18,92	0,53	4,5	10	DE000SR8UNY2
7D89S	Call	20,92	0,33	7,1	10	DE000SH3WFJ8
6S93S	Call	21,91	0,23	9,7	10	DE000SN02487
7V21S	Call	22,90	0,14	20,2	10	DE000SN06MV8
Z498S	Put	26,72	0,28	7,8	10	DE000SH3MNS4
Z499S	Put	28,70	0,47	4,6	10	DE000SH3MNT2
Y553S	Put	30,69	0,67	3,3	10	DE000SH3ERF9
F979S	Put	35,64	1,16	2,0	10	DE000SH29FQ6
Rubis (27.09 EUR)						
464HS	Call	20,88	0,63	4,0	10	DE000SF5SZ75
899AS	Call	22,91	0,43	5,8	10	DE000SF57VK1
9R14S	Call	24,91	0,23	10,1	10	DE000SN0NRR3
5B62S	Put	28,74	0,18	13,4	10	DE000SH7KJ69
Safran (96.11 EUR)						
7C82S	Call	62,20	3,43	2,8	10	DE000SH711U2
7765S	Call	72,30	2,42	4,0	10	DE000SF68B19
4K13S	Call	82,58	1,41	6,8	10	DE000SR8UNZ9
7298S	Call	87,54	0,91	10,4	10	DE000SF65ER5
82J4S	Put	127,23	3,15	3,1	10	DE000SD09PW4
82J5S	Put	137,07	4,12	2,3	10	DE000SD09PX2
16H8S	Put	146,94	5,11	1,9	10	DE000SD1QLF4
Saint Gobain (52.77 EUR)						
2565Z	Call	16,78	3,61	1,5	10	DE000CL5A292
7395S	Call	18,98	3,40	1,5	10	DE000CL7BPD7
7740S	Call	21,20	3,17	1,7	10	DE000CL7CTP1
7K25S	Call	27,70	2,52	2,1	10	DE000SB0HPM4
1L38S	Call	29,84	2,31	2,3	10	DE000SB0JGF3
9Q65S	Call	31,95	2,10	2,5	10	DE000SB2GB38
92E8S	Call	34,06	1,89	2,8	10	DE000SD014J8
50Q7S	Call	38,26	1,47	3,6	10	DE000SD2NHW2
53R1S	Call	40,30	1,27	4,1	10	DE000SD3KRS3
12S7S	Call	42,31	1,07	4,9	10	DE000SD3LXF6
9A33S	Call	46,29	0,68	7,2	10	DE000SH3Z3B1
9A34S	Call	48,31	0,48	10,8	10	DE000SH3Z3C9
9M24S	Call	50,29	0,28	18,2	10	DE000SH8NP34
8U46S	Put	55,99	0,35	14,7	10	DE000SN0Q5P8
C377S	Put	65,92	1,33	3,9	10	DE000SH1ZKG1
901WS	Put	70,85	1,83	2,9	10	DE000SD539D7
A437S	Put	75,79	2,32	2,3	10	DE000SH1GDN2
Salesforce Inc (160.48 USD)						
7V61S	Call	129,22	2,98	5,3	10	DE000SN09EL0
4B81S	Call	149,26	1,16	13,2	10	DE000CL7KSL5
3T27S	Put	217,80	5,39	2,9	10	DE000SH8LAF9
Sanofi SA (102.75 EUR)						
7G62Z	Call	45,43	5,75	1,8	10	DE000CJ832L1
199NZ	Call	52,56	5,05	2,0	10	DE000CL386Z4
4212Z	Call	55,99	4,69	2,2	10	DE000CZ8WD90
W787Z	Call	56,91	4,60	2,2	10	DE000CL2F3T4
T582Z	Call	62,02	4,09	2,5	10	DE000CL1HLL9
274TZ	Call	66,12	3,68	2,8	10	DE000CL5BQH0
8A66S	Call	69,91	3,32	3,1	10	DE000CL7FXJ9
84Y3S	Call	73,93	2,92	3,5	10	DE000SD4HZB6
69Z0S	Call	77,91	2,52	4,1	10	DE000SD4X2A5
3J73S	Call	81,90	2,12	4,8	10	DE000SH0UUL3
6N36S	Call	86,92	1,62	6,3	10	DE000SH7STG4
8M86S	Call	91,90	1,13	9,0	10	DE000SH8LAD4
5D62S	Put	109,55	0,72	14,1	10	DE000SH8F7V9
D127S	Put	119,43	1,69	6,0	10	DE000SH19UB8
Sartorius Stedim Biotech (311.2 EUR)						
16H7S	Call	237,33	1,50	4,1	50	DE000SD1QLG2
76D7S	Call	258,56	1,08	5,7	50	DE000SD0FQ55
3318S	Put	362,54	0,53	5,8	100	DE000SH8W124
Schneider Electric SA (126.32 EUR)						
1L39S	Call	87,59	3,92	3,2	10	DE000SB0JGG1
7S08S	Call	97,92	2,89	4,4	10	DE000SB28180
53R7S	Call	102,92	2,40	5,2	10	DE000SD3KRY1
40F5S	Call	108,00	1,89	6,6	10	DE000SD07YF5
53R8S	Call	112,92	1,41	8,9	10	DE000SD3KRZ8
54M4S	Call	117,96	0,91	13,7	10	DE000SD2SAD6
C735S	Put	155,28	2,93	4,3	10	DE000SH139G5
SCOR (25.7 EUR)						
3238Z	Call	16,89	1,79	2,9	5	DE000CL50Y46
4B39S	Call	22,88	0,30	8,3	10	DE000SH7AT85
54R3S	Put	29,69	0,41	6,1	10	DE000SD3KR47
SEB SA (100.14 EUR)						
47A8S	Call	83,14	0,44	5,6	40	DE000SN09EH8
7743S	Call	93,15	0,19	12,5	40	DE000CL7CTS5
704TS	Put	153,09	1,34	1,9	40	DE000SF2EQD0
640SS	Put	192,49	2,32	1,1	40	DE000SF1QJ14
SES SA (8.68 EUR)						
198ZS	Call	5,86	0,57	2,8	5	DE000SF1FHT4
Shell PLC (28.03 EUR)						
032JS	Call	15,87	2,45	2,1	5	DE000SF234J0
596KS	Call	17,87	2,05	2,5	5	DE000SF49864
145FS	Call	19,90	1,64	3,2	5	DE000SH1NZB6
Z511S	Call	21,89	0,62	4,2	10	DE000SH3MNU0
4T35S	Call	23,89	0,42	6,1	10	DE000SH8PH24
7V44S	Call	26,09	0,21	11,9	10	DE000SN08GX2
7D92S	Put	29,64	0,17	14,6	10	DE000SH3WFL4

Mnémo.	Turbo Call/ Put	Strike = barrière	Cours produit	Elasticité	Parité	ISIN
9R15S	Put	34,63	0,67	3,9	10	DE000SN0NRS1
Societe Generale (24.87 EUR)						
4H93S	Call	8,40	3,31	1,4	5	DE000SR75872
6A15S	Call	9,51	3,09	1,5	5	DE000CL7EPK6
274YZ	Call	10,07	2,97	1,6	5	DE000CL5BQN8
7744S	Call	10,60	2,87	1,6	5	DE000CL7CTT3
257MZ	Call	11,15	2,76	1,7	5	DE000CL5A3N9
15F8S	Call	13,28	2,33	2,1	5	DE000SD04HW2
82J7S	Call	14,35	2,12	2,3	5	DE000SD09PZ7
82J8S	Call	15,41	1,91	2,5	5	DE000SD09P09
3A37S	Call	16,46	1,70	2,8	5	DE000SH3SEC4
93T6S	Call	17,50	1,49	3,3	5	DE000SD3T6U1
7D93S	Call	18,49	1,30	3,8	5	DE000SH3WFM2
9A36S	Call	19,49	1,10	4,5	5	DE000SH3Z3E5
9A37S	Call	20,50	0,89	5,5	5	DE000SH3Z3F2
4T36S	Call	21,50	0,70	7,0	5	DE000SH8PH32
6S96S	Call	22,50	0,50	9,6	5	DE000SN025B9
Y692S	Put	26,75	0,41	11,8	5	DE000SH3FYA3
Y556S	Put	28,74	0,80	6,1	5	DE000SH3ERJ1
587HS	Put	37,64	2,57	1,9	5	DE000SF5UT61
SOITEC (170.41 EUR)						
36S7S	Call	127,94	1,08	3,9	40	DE000SD3MHU6
Solvay (89 EUR)						
1B93S	Call	58,94	1,52	2,9	20	DE000CL7GVU8
1L40S	Call	64,29	1,25	3,5	20	DE000SB0JGH9
82J9S	Call	74,61	0,74	5,9	20	DE000SD09P17
SPIE SA (21.51 EUR)						
839SS	Call	16,14	1,09	3,9	5	DE000SF1XV27
4B41S	Call	18,15	0,69	6,1	5	DE000SH7AT93
4379S	Call	20,14	0,30	13,9	5	DE000SH83YC4
266VS	Put	23,58	0,44	9,6	5	DE000SF3BH37
Stellantis NV (FR) (13.43 EUR)						
3235Z	Call	1,74	4,08	1,1	3	DE000CL50Y12
54K6S	Call	8,90	1,59	2,9	3	DE000SD1HEK8
39U3S	Call	10,54	0,59	4,6	5	DE000SD3ZKC0
9A38S	Call	11,53	0,39	6,7	5	DE000SH3Z3G0
8U49S	Call	12,53	0,20	12,0	5	DE000SN0Q5S2
Y693S	Put	15,76	0,48	5,5	5	DE000SH3FYB1
R937S	Put	17,74	0,87	3,1	5	DE000SH10UL6
STMicroelectronics (36.62 EUR)						
R362Z	Call	10,44	6,57	1,4	4	DE000CJ3XFE3
B849Z	Call	15,07	5,42	1,7	4	DE000CU15HB0
7397S	Call	18,38	4,59	2,0	4	DE000CL7BPF2
0R69S	Call	22,66	3,52	2,6	4	DE000SB2H8E0
19A6S	Call	24,74	3,01	3,0	4	DE000SB5C1B3
11Z9S	Call	26,78	2,50	3,7	4	DE000SB5VXG0
40F6S	Call	28,82	2,00	4,6	4	DE000SD07YG3
362SS	Call	30,83	1,50	6,1	4	DE000SF1FZK5
4R88S	Call	32,83	2,02	9,1	2	DE000SN0FYE3
6S97S	Call	34,83	1,04	17,6	2	DE000SN025C7
Teleperformance SA (307.1 EUR)						
258CZ	Call	139,76	8,43	1,8	20	DE000CL5A359
2G55Z	Call	151,06	7,86	1,9	20	DE000CJ5EPG2
4P65S	Call	215,86	4,63	3,3	20	DE000SB1YY48
7S10S	Call	236,60	1,80	4,2	40	DE000SB282A2
5V60S	Call	256,81	1,29	5,9	40	DE000SB4HA28
37Y9S	Call	276,75	0,80	9,5	40	DE000SD20KD2
Tesla Inc (667.3 USD)						
B680Z	Call	47,47	72,58	1,1	8	DE000CU15D02
7786S	Call	91,19	67,45	1,1	8	DE000CL7CU03
5R99S	Call	286,18	44,66	1,7	8	DE000SB2NEB5
2V49S	Call	330,39	39,50	2,0	8	DE000SB4PDS2
55K7S	Call	439,69	10,74	2,9	20	DE000SD1HET9
72K8S	Call	482,88	8,75	3,5	20	DE000SD1KYT1
01L3S	Call	525,06	6,82	4,5	20	DE000SD1QRB0
26V5S	Call	545,47	5,88	5,2	20	DE000SD4F8S6
05L1S	Call	566,54	4,94	6,1	20	DE000SD1S3T3
Y727S	Call	607,22	3,11	9,5	20	DE000SH3FZR4
1V12S	Put	841,01	8,22	3,7	20	DE000SN0WSD2
8U54S	Put	940,80	12,83	2,4	20	DE000SN0Q596
2U95S	Put	1040,32	17,48	1,8	20	DE000SH84TF5
491CS	Put	1238,81	26,77	1,2	20	DE000SF562Q9
794AS	Put	1338,22	31,42	1,0	20	DE000SF54955
375BS	Put	1436,89	36,05	0,9	20	DE000SF6ER21
TF1 (7.52 EUR)						
60P7S	Call	4,61	0,59	2,5	5	DE000SD121Y0
60P6S	Call	5,14	0,48	3,1	5	DE000SD121Z7
07S6S	Call	6,18	0,27	5,4	5	DE000SD3GXS9
05S6S	Call	6,18	0,27	5,4	5	DE000SD3GT66
Thales (116.7 EUR)						
15F9S	Call	57,28	5,98	1,9	10	DE000SD04HX0
83J1S	Call	62,32	5,48	2,1	10	DE000SD09P33
05K6S	Call	67,34	4,98	2,3	10	DE000SD1AN45
X171S	Call	77,37	3,98	2,9	10	DE000SH2VP22
Y695S	Call	87,36	2,98	3,9	10	DE000SH3FYD7
Z146S	Call	97,44	1,97	5,9	10	DE000SH3JHY0
7N85S	Call	107,49	0,98	11,7	10	DE000SH7ZJG0
Z248S	Put	136,52	2,03	5,7	10	DE000SH3KRN0
TotalEnergies SE (52.53 EUR)						
3C20Z	Call	12,13	4,05	1,3	10	DE000CL5CZV0
258KZ	Call	17,74	3,49	1,5	10	DE000CL5A4C0
46E9S	Call	21,02	3,16	1,7	10	DE000SD0VN66
8A67S	Call	22,11	3,06	1,7	10	DE000CL7FXK7
54R6S	Call	25,26	2,74	1,9	10	DE000SD3KR70
83J2S	Call	26,32	2,63	2,0	10	DE000SD09P41
83J3S	Call	28,36	2,43	2,1	10	DE000SD09P58
83J4S	Call	30,38	2,23	2,3	10	DE000SD09P66
87K1S	Call	32,40	2,03	2,6	10	DE000SD1NDM4
488MS	Call	34,40	3,67	2,9	5	DE000SF2XCH1
772FS	Call	36,40	3,27	3,2	5	DE000SF4PJH8
598GS	Call	38,42	2,87	3,6	5	DE000SF43WU8
5F43S	Call	40,41	2,47	4,2	5	DE000SH0C3J4
8J71S	Call	42,43	2,06	5,1	5	DE000SH01KE1
29A3S	Call	46,42	1,27	8,1	5	DE000SN0JTC9

Mnémo.	Turbo Call/ Put	Strike = barrière	Cours produit	Elasticité	Parité	ISIN
6S98S	Call	48,41	0,88	11,7	5	DE000SN025D5
7V24S	Call	50,41	0,49	20,6	5	DE000SN06MY2
685HS	Put	57,67	1,06	9,9	5	DE000SF5W8W1
E115S	Put	67,56	3,04	3,5	5	DE000SH2NJS2
Trigano SA (115 EUR)						
Z514S	Call	100,18	0,31	7,2	50	DE000SH3MNX4
1B63S	Call	110,25	0,11	19,2	50	DE000SH34DD9
3A44S	Put	155,31	0,81	2,8	50	DE000SH3SEJ9
G631S	Put	175,12	1,21	1,9	50	DE000SH3CVQ2
Twitter Inc (38.44 USD)						
8L78S	Call	26,74	1,12	3,2	10	DE000SH1DER8
UBISOFT (48.37 EUR)						
6D67S	Call	25,76	2,28	2,1	10	DE000SH3TAZ1
5292S	Call	28,83	1,97	2,4	10	DE000SH8UH43
954KS	Call	30,85	1,77	2,7	10	DE000SF5LM02
A189S	Call	33,93	1,47	3,3	10	DE000SF60P78
4378S	Call	35,93	1,27	3,7	10	DE000SH83YD2
6S99S	Call	39,92	0,89	5,4	10	DE000SN025E3
7S11S	Call	41,92	0,69	6,9	10	DE000SN025F0
X518S	Put	50,49	0,28	16,7	10	DE000SH213N4
282PS	Put	60,36	1,24	3,9	10	DE000SD59AC3
488WS	Put	65,25	1,73	2,8	10	DE000SD5M307
UCB SA (83.87 EUR)						
B898S	Call	71,17	1,29	6,4	10	DE000SH1UQE4
773FS	Call	81,23	0,34	24,0	10	DE000SF4PJJ4
102CS	Put	115,39	3,19	2,6	10	DE000SF4QLL4
7N86S	Put	135,22	5,16	1,6	10	DE000SH7ZJH8
UniCredit (10.16 EUR)						
83J6S	Call	6,96	1,62	3,1	2	DE000SD09P82
Universal Music Group NV (20.4 EUR)						
220YZ	Call	11,96	2,40	2,4	4	DE000CL49N92
Valeo (18.64 EUR)						
6D68S	Call	11,49	0,72	2,6	10	DE000SH3TA06
718CS	Call	12,50	0,62	3,0	10	DE000SH3QK49
3A47S	Call	13,51	0,52	3,5	10	DE000SH3SEM3
9K12S	Call	14,51	0,42	4,3	10	DE000SH7PL11
27A9S	Call	16,52	0,22	8,1	10	DE000SN0HVF2
722CS	Put	21,38	0,28	6,4	10	DE000SH3QK72
7315S	Put	28,33	0,97	1,9	10	DE000SF65EX3
Veolia Environnement (25.67 EUR)						
12P4S	Call	17,70	1,61	3,1	5	DE000SD1S3R7
61X4S	Call	19,76	1,21	4,2	5	DE000SD2WBJ3
16X7S	Call	21,77	0,81	6,3	5	DE000SD5FEG1
7A97S	Call	23,76	0,42	11,9	5	DE000SH3YP69
125JS	Put	34,60	1,80	2,8	5	DE000SF3NRF2
Vinci (87.89 EUR)						
259AZ	Call	48,37	3,98	2,2	10	DE000CL5A4W8
235LZ	Call	52,78	3,54	2,5	10	DE000CL49700
7404S	Call	63,21	2,50	3,5	10	DE000CL7BPN6
55R0S	Call	72,18	1,61	5,4	10	DE000SD3KSB7
12S9S	Call	76,19	1,21	7,1	10	DE000SD3LXH2
G634S	Put	99,86	1,23	7,1	10	DE000SH3CVT6
639WS	Put	119,69	3,21	2,7	10	DE000SD5V209
Vivendi (11.02 EUR)						
292GS	Call	9,04	0,41	5,2	5	DE000SF4XAQ2
447GS	Call	10,05	0,21	10,0	5	DE000SF4ZPV5
Volkswagen AG Preferred Stock (145.67 EUR)						
1K47S	Call	118,72	2,75	5,3	10	DE000SR8PD92
WFD Unibail-Rodamco (66.47 EUR)						
43A9S	Call	26,43	2,01	1,6	20	DE000SB5HQZ3
44A0S	Call	28,59	1,90	1,7	20	DE000SB5HQ03
5V23S	Call	30,78	1,79	1,8	20	DE000SB4RZA9
40D0S	Call	32,93	1,69	2,0	20	DE000SB57YX7
6D69S	Call	38,17	1,43	2,3	20	DE000SH3TA14
05K9S	Call	43,27	1,17	2,8	20	DE000SD1AN78
83J9S	Call	47,46	0,96	3,4	20	DE000SD09QB6
38K2S	Call	51,53	0,76	4,3	20	DE000SD1F821
4B43S	Call	56,52	0,52	6,3	20	DE000SH7AUB1
464JS	Call	61,54	0,27	11,9	20	DE000SH74LU2
926SS	Put	76,24	0,51	6,5	20	DE000SF13HZ1
136SS	Put	95,95	1,48	2,2	20	DE000SF1C4D8
Worldline SA (36.93 EUR)						
6D71S	Call	27,60	0,47	3,8	20	DE000SH3TA22
9A45S	Call	30,63	0,32	5,6	20	DE000SH3Z3N6
R483S	Call	32,68	0,22	8,0	20	DE000SH1WUP8
5D39S	Put	41,24	0,22	8,0	20	DE000SH8FCK7
Z147S	Put	46,18	0,47	3,8	20	DE000SH3JHZ7
168FS	Put	51,14	0,71	2,5	20	DE000SH1N722

TURBOS SUR INDICES

Turbos à maturité

Mnémo.	Turbo Call/ Put	Strike = barrière	Cours produit	Maturité	Elasticité	Parité	ISIN
CAC 40 (6281.26 pts)							
Z325S	Call	4000,00	22,61	17-Jun-22	2,8	100	DE000SH3KTE5
Z326S	Call	4400,00	18,61	17-Jun-22	3,4	100	DE000SH3KTF2
Z327S	Call	4800,00	14,61	17-Jun-22	4,3	100	DE000SH3KTG0
Z328S	Call	5200,00	10,63	17-Jun-22	5,9	100	DE000SH3KTH8
4A24S	Call	5300,00	9,64	17-Jun-22	6,5	100	DE000SH3SPP2
Z329S	Call	5400,00	8,63	17-Jun-22	7,2	100	DE000SH3KTJ4
6A69S	Call	5450,00	8,15	17-Jun-22	7,6	100	DE000SH3WCS6
Z331S	Call	5500,00	7,65	17-Jun-22	8,1	100	DE000SH3KTK2
Z332S	Call	5600,00	6,67	17-Jun-22	9,3	100	DE000SH3KTL0
4711S	Call	5640,00	6,21	15-Jul-22	9,8	100	DE000SN0S2S7
4A26S	Call	5650,00	6,18	17-Jun-22	10,0	100	DE000SH3SPR8
2S28S	Call	5680,00	5,83	15-Jul-22	10,4	100	DE000SN0Q984
Z333S	Call	5700,00	5,68	17-Jun-22	10,8	100	DE000SH3KTM8
2S29S	Call	5720,00	5,43	15-Jul-22	11,2	100	DE000SN0Q992
2E45S	Call	5725,00	5,45	17-Jun-22	11,3	100	DE000SH3Z5W2
4743S	Call	5745,00	5,25	17-Jun-22	11,7	100	DE000SN0S1X9
4A27S	Call	5750,00	5,21	17-Jun-22	11,8	100	DE000SH3SPS6
2S31S	Call	5760,00	5,05	15-Jul-22	11,9	100	DE000SN0RAA6
7K57S	Call	5765,00	5,06	17-Jun-22	12,1	100	DE000SH7KNZ4
6A72S	Call	5800,00	4,71	17-Jun-22	13,0	100	DE000SH3WCU2
8Z99S	Call	5800,00	4,67	15-Jul-22	12,9	100	DE000SH89QY1
6A73S	Call	5825,00	4,48	17-Jun-22	13,6	100	DE000SH3WCV0
7K59S	Call	5845,00	4,28	17-Jun-22	14,2	100	DE000SH7KN14
6A74S	Call	5850,00	4,23	17-Jun-22	14,4	100	DE000SH3WCW8
73C6S	Call	5860,00	4,10	15-Jul-22	14,5	100	DE000SN0VE17
2U32S	Call	5880,00	3,92	15-Jul-22	15,2	100	DE000SH86PV5
7A13S	Call	5900,00	3,75	17-Jun-22	16,1	100	DE000SH3WCY4
7C31S	Call	5900,00	3,72	16-Sep-22	15,9	100	DE000SH7ZNT5
2U33S	Call	5920,00	3,54	15-Jul-22	16,7	100	DE000SH86PW3
4698S	Call	5940,00	3,35	15-Jul-22	17,6	100	DE000SN0S2U3
1S84S	Call	5945,00	3,33	17-Jun-22	18,1	100	DE000SN0Q9D6
2E47S	Call	5950,00	3,28	17-Jun-22	18,4	100	DE000SH3Z5Y8
2U34S	Call	5960,00	3,14	15-Jul-22	18,7	100	DE000SH86PX1
2B24S	Call	5975,00	3,04	17-Jun-22	19,8	100	DE000SH34CA7
4697S	Call	5980,00	2,98	15-Jul-22	19,7	100	DE000SN0S2V1
2B25S	Call	6000,00	2,81	17-Jun-22	21,2	100	DE000SH34CB5
2U35S	Call	6000,00	2,80	15-Jul-22	20,9	100	DE000SH86PY9
7K64S	Call	6005,00	2,77	17-Jun-22	21,6	100	DE000SH7KN48
73C9S	Call	6010,00	2,69	15-Jul-22	21,6	100	DE000SN0VE33
71C2S	Call	6015,00	2,67	17-Jun-22	22,3	100	DE000SN0VEK9
2S32S	Call	6020,00	2,61	15-Jul-22	22,4	100	DE000SN0RAB4
2B26S	Call	6025,00	2,57	17-Jun-22	23,2	100	DE000SH34CC3
2B27S	Call	6050,00	2,34	17-Jun-22	25,3	100	DE000SH34CD1
4694S	Call	6070,00	2,15	15-Jul-22	26,7	100	DE000SN0S2Y5
2B28S	Call	6075,00	2,11	17-Jun-22	28,0	100	DE000SH34CE9
64A2S	Call	6075,00	2,13	16-Sep-22	27,3	100	DE000SN2DY13
2U37S	Call	6080,00	2,06	15-Jul-22	28,0	100	DE000SH86P01
7K67S	Call	6085,00	2,01	17-Jun-22	29,3	100	DE000SH7KN71
74C1S	Call	6090,00	1,97	15-Jul-22	29,2	100	DE000SN0VE41
71C3S	Call	6095,00	1,93	17-Jun-22	30,4	100	DE000SN0VEL7
9S62S	Call	6100,00	1,88	17-Jun-22	31,0	100	DE000SN065H2
7S68S	Call	6100,00	1,86	15-Jul-22	30,8	100	DE000SN03AN7
7S39S	Call	6105,00	1,84	17-Jun-22	31,8	100	DE000SN029X5
52A1S	Call	6110,00	1,79	15-Jul-22	31,8	100	DE000SN2BNB7
7S41S	Call	6125,00	1,65	17-Jun-22	35,1	100	DE000SN029Y3
52A2S	Call	6130,00	1,61	15-Jul-22	35,3	100	DE000SN2BNC5
9S78S	Call	6140,00	1,52	15-Jul-22	37,3	100	DE000SN065X9
7S42S	Call	6145,00	1,48	17-Jun-22	39,1	100	DE000SN029Z0
52A3S	Call	6150,00	1,44	15-Jul-22	39,3	100	DE000SN2BND3
7S43S	Call	6155,00	1,39	17-Jun-22	41,5	100	DE000SN02909
7S44S	Call	6165,00	1,30	17-Jun-22	43,9	100	DE000SN02917
7S71S	Call	6170,00	1,26	15-Jul-22	44,6	100	DE000SN03AQ0
7S45S	Call	6175,00	1,21	17-Jun-22	47,4	100	DE000SN02925
7S72S	Call	6180,00	1,17	15-Jul-22	47,9	100	DE000SN03AR8
7S46S	Call	6185,00	1,09	17-Jun-22	52,4	100	DE000SN02933
7S73S	Call	6190,00	1,07	15-Jul-22	52,2	100	DE000SN03AS6
7S47S	Call	6195,00	1,01	17-Jun-22	55,8	100	DE000SN02941
52A4S	Call	6200,00	0,98	15-Jul-22	56,7	100	DE000SN2BNE1
52A5S	Call	6210,00	0,88	15-Jul-22	62,9	100	DE000SN2BNF8
52A6S	Call	6220,00	0,80	15-Jul-22	69,8	100	DE000SN2BNG6
52A7S	Call	6230,00	0,68	15-Jul-22	81,9	100	DE000SN2BNH4
52A9S	Call	6250,00	0,48	15-Jul-22	115,2	100	DE000SN2BNK8
53A1S	Call	6260,00	0,36	15-Jul-22	153,1	100	DE000SN2BNL6
54A9S	Put	6380,00	1,36	15-Jul-22	51,0	100	DE000SN2BN34
55A1S	Put	6390,00	1,46	15-Jul-22	47,5	100	DE000SN2BN42
45A9S	Put	6400,00	1,57	15-Jul-22	44,3	100	DE000SN09B94
46A5S	Put	6450,00	2,11	15-Jul-22	32,5	100	DE000SN09CE9
2S73S	Put	6460,00	2,22	15-Jul-22	30,8	100	DE000SN0RBA4
2S26S	Put	6465,00	2,20	17-Jun-22	30,3	100	DE000SN0Q968
1731S	Put	6470,00	2,32	15-Jul-22	29,4	100	DE000SN041S0
2S74S	Put	6480,00	2,42	15-Jul-22	28,2	100	DE000SN0RBB2
1729S	Put	6490,00	2,53	15-Jul-22	26,9	100	DE000SN041T8
7U74S	Put	6495,00	2,51	17-Jun-22	26,4	100	DE000SN0NVU9
4716S	Put	6500,00	2,56	17-Jun-22	25,8	100	DE000SN0S2M0
7U93S	Put	6500,00	2,63	15-Jul-22	25,8	100	DE000SN0NWB7
7U75S	Put	6505,00	2,61	17-Jun-22	25,3	100	DE000SN0NVV7
7U76S	Put	6515,00	2,69	17-Jun-22	24,6	100	DE000SN0NVW5
7U95S	Put	6520,00	2,86	15-Jul-22	23,6	100	DE000SN0NWD3
7U96S	Put	6530,00	2,96	15-Jul-22	22,8	100	DE000SN0NWE1
7U78S	Put	6535,00	2,92	17-Jun-22	22,5	100	DE000SN0NVY1
7U97S	Put	6540,00	3,07	15-Jul-22	21,9	100	DE000SN0NWF8
7U81S	Put	6555,00	3,13	17-Jun-22	21,0	100	DE000SN0NV08
4R47S	Put	6560,00	3,28	15-Jul-22	20,5	100	DE000SN0CSN3
4R48S	Put	6570,00	3,39	15-Jul-22	19,8	100	DE000SN0CSP8
4R49S	Put	6580,00	3,48	15-Jul-22	19,2	100	DE000SN0CSQ6
4R51S	Put	6590,00	3,59	15-Jul-22	18,6	100	DE000SN0CSR4
4714S	Put	6600,00	3,58	17-Jun-22	18,1	100	DE000SN0S2P3
4R52S	Put	6600,00	3,70	15-Jul-22	18,0	100	DE000SN0CSS2
4184S	Put	6605,00	3,62	17-Jun-22	17,9	100	DE000SH852M1
8Q79S	Put	6610,00	3,65	17-Jun-22	17,7	100	DE000SH825S4
7Z59S	Put	6610,00	3,80	15-Jul-22	17,5	100	DE000SH86Q91
7Z61S	Put	6620,00	3,90	15-Jul-22	17,0	100	DE000SH86RA5
7Z62S	Put	6630,00	4,02	15-Jul-22	16,5	100	DE000SH86RB3
7Z63S	Put	6640,00	4,09	15-Jul-22	16,2	100	DE000SH86RC1
7Z64S	Put	6650,00	4,21	15-Jul-22	15,7	100	DE000SH86RD9
7Z65S	Put	6660,00	4,33	15-Jul-22	15,2	100	DE000SH86RE7
8Q91S	Put	6670,00	4,29	17-Jun-22	14,9	100	DE000SH825Y2
8Q93S	Put	6680,00	4,36	17-Jun-22	14,7	100	DE000SH825Z9
4179S	Put	6685,00	4,44	17-Jun-22	14,4	100	DE000SH852R0
6T98S	Put	6690,00	4,49	17-Jun-22	14,2	100	DE000SH80EF5
7Z67S	Put	6700,00	4,73	15-Jul-22	13,8	100	DE000SH86RG2
7T12S	Put	6720,00	4,77	17-Jun-22	13,4	100	DE000SH80EJ7
4177S	Put	6725,00	4,84	17-Jun-22	13,2	100	DE000SH852T6
7Z71S	Put	6760,00	5,35	15-Jul-22	12,1	100	DE000SH86RK4
4D45S	Put	6765,00	5,23	17-Jun-22	12,1	100	DE000SH8BWN8
7Q64S	Put	6780,00	5,39	17-Jun-22	11,8	100	DE000SH8Y633
7T14S	Put	6790,00	5,49	17-Jun-22	11,5	100	DE000SH80EL3
7Z73S	Put	6800,00	5,75	15-Jul-22	11,2	100	DE000SH86RM0
7Z74S	Put	6820,00	5,97	15-Jul-22	10,8	100	DE000SH86RN8
7Z75S	Put	6840,00	6,16	15-Jul-22	10,4	100	DE000SH86RP3
7C56S	Put	6850,00	6,24	16-Sep-22	10,4	100	DE000SH7ZPG7
7C57S	Put	6875,00	6,51	16-Sep-22	10,0	100	DE000SH7ZPH5
Y517S	Put	6900,00	6,58	17-Jun-22	9,6	100	DE000SH3EQH7
4R54S	Put	6900,00	6,78	15-Jul-22	9,4	100	DE000SN0CSU8
7C58S	Put	6900,00	6,75	16-Sep-22	9,6	100	DE000SH7ZPJ1
2D11S	Put	6915,00	6,73	17-Jun-22	9,4	100	DE000SH77PZ5
7Q71S	Put	6920,00	6,79	17-Jun-22	9,3	100	DE000SH8Y690
7C59S	Put	6925,00	7,01	16-Sep-22	9,2	100	DE000SH7ZPK9
2D12S	Put	6935,00	6,94	17-Jun-22	9,1	100	DE000SH77P02
X773S	Put	6975,00	7,33	17-Jun-22	8,6	100	DE000SH26A68
1D35S	Put	6975,00	7,52	16-Sep-22	8,6	100	DE000SH76U63
7Q74S	Put	6980,00	7,38	17-Jun-22	8,5	100	DE000SH8Y7C6
X774S	Put	7000,00	7,58	17-Jun-22	8,3	100	DE000SH26A76
7Z79S	Put	7000,00	7,78	15-Jul-22	8,1	100	DE000SH86RT5
7C62S	Put	7000,00	7,79	16-Sep-22	8,3	100	DE000SH7ZPM5
X561S	Put	7025,00	7,83	17-Jun-22	8,0	100	DE000SH22T20
8B66S	Put	7045,00	8,04	17-Jun-22	7,8	100	DE000SH7PRB5
7C63S	Put	7050,00	8,30	16-Sep-22	7,7	100	DE000SH7ZPN3
7Q77S	Put	7060,00	8,19	17-Jun-22	7,7	100	DE000SH8Y7F9
F143S	Put	7100,00	8,58	17-Jun-22	7,3	100	DE000SH2WVN9
2D14S	Put	7105,00	8,63	17-Jun-22	7,3	100	DE000SH77P28
R918S	Put	7175,00	9,34	17-Jun-22	6,7	100	DE000SH1ZYU3
C442S	Put	7200,00	9,58	17-Jun-22	6,5	100	DE000SH1ZQM6
7C65S	Put	7200,00	9,81	16-Sep-22	6,5	100	DE000SH7ZPQ6
A785S	Put	7300,00	10,59	17-Jun-22	5,9	100	DE000SH1JF70
9L88S	Put	7375,00	11,34	17-Jun-22	5,5	100	DE000SH1EGE9
9L92S	Put	7450,00	12,09	17-Jun-22	5,2	100	DE000SH1EGH2
1D39S	Put	7500,00	12,84	16-Sep-22	4,9	100	DE000SH76VA8
9L97S	Put	7575,00	13,34	17-Jun-22	4,7	100	DE000SH1EGN0
9L98S	Put	7600,00	13,59	17-Jun-22	4,6	100	DE000SH1EGP5
1M14S	Put	7800,00	15,59	17-Jun-22	4,0	100	DE000SH1EGU5
DAX 40 (14052.45 pts)							
9A55S	Call	10350,00	37,27	17-Jun-22	3,8	100	DE000SH3Z524
F931S	Call	11950,00	21,30	17-Jun-22	6,6	100	DE000SH27LJ3
57B5S	Call	12050,00	20,29	17-Jun-22	6,9	100	DE000SH3SQC8
5U44S	Call	12850,00	12,45	16-Sep-22	11,2	100	DE000SN0JZJ1
4E12S	Call	13300,00	7,96	17-Jun-22	17,6	100	DE000SH34D32
5N59S	Call	13350,00	7,47	17-Jun-22	18,7	100	DE000SH7KQP8
76C4S	Call	13650,00	4,60	16-Sep-22	30,1	100	DE000SN026N2
9V33S	Call	13800,00	3,16	16-Sep-22	43,7	100	DE000SN2DYN5
9V34S	Call	13850,00	2,67	16-Sep-22	51,7	100	DE000SN2DYP0
9R48S	Put	14250,00	2,68	16-Sep-22	52,9	100	DE000SN0NWM4
7Z93S	Put	14350,00	3,56	17-Jun-22	39,6	100	DE000SH86SS5
5U65S	Put	14350,00	3,64	16-Sep-22	39,0	100	DE000SN0JZ26
9T73S	Put	14400,00	4,04	17-Jun-22	35,1	100	DE000SH83YS0
7M83S	Put	14600,00	5,98	17-Jun-22	23,5	100	DE000SH8G3K0
1T69S	Put	14650,00	6,47	17-Jun-22	21,7	100	DE000SH8DX85
5U69S	Put	14650,00	6,64	16-Sep-22	21,4	100	DE000SN0JZ67
1T71S	Put	14700,00	6,95	17-Jun-22	20,3	100	DE000SH8DX93
5U72S	Put	14850,00	8,62	16-Sep-22	16,5	100	DE000SN0JZ83
F944S	Put	14950,00	9,42	17-Jun-22	14,9	100	DE000SH27LW6
F945S	Put	15000,00	9,90	17-Jun-22	14,2	100	DE000SH27LX4
F946S	Put	15050,00	10,41	17-Jun-22	13,5	100	DE000SH27LY2
5U73S	Put	15050,00	10,62	16-Sep-22	15,7	100	DE000SN0JZ91
X736S	Put	15200,00	11,90	17-Jun-22	11,8	100	DE000SH26A92
F299S	Put	15550,00	15,38	17-Jun-22	9,1	100	DE000SH2YUJ5
5U77S	Put	15950,00	19,59	16-Sep-22	7,2	100	DE000SN0JOD4
Dow Jones Industrial (31441.74 pts)							
Y243S	Call	26000,00	51,20	17-Jun-22	5,7	100	DE000SH3CRP2
3V56S	Call	26000,00	50,85	16-Sep-22	5,8	100	DE000SN0X451
7Z99S	Call	27000,00	41,59	16-Sep-22	7,0	100	DE000SH87241
52G4S	Call	29000,00	23,18	16-Sep-22	12,6	100	DE000SH8X940
3V58S	Call	29250,00	20,89	16-Sep-22	13,9	100	DE000SN0X477
F316S	Call	29500,00	18,69	17-Jun-22	15,6	100	DE000SH2YUQ0
5R87S	Call	29500,00	18,61	16-Sep-22	15,6	100	DE000SN0JNT6
5R88S	Call	30250,00	11,80	16-Sep-22	24,5	100	DE000SN0JNU4
E185S	Call	30500,00	9,54	17-Jun-22	30,4	100	DE000SH2NPD1
5R89S	Call	30500,00	9,54	16-Sep-22	30,2	100	DE000SN0JNV2
3V63S	Call	32750,00	13,24	16-Sep-22	22,4	100	DE000SN0X5B9
8U68S	Call	33750,00	22,56	16-Sep-22	13,1	100	DE000SN0Q729
E215S	Put	36000,00	43,54	17-Jun-22	7,2	100	DE000SH2NPX9
EURO STOXX 50 (3662.79 pts)							
D875S	Put	4600,00	9,50	17-Jun-22	3,8	100	DE000SH2K2W7
Nasdaq-100 Index(R) (11917.65 pts)							
15A9S	Call	10400,00	14,73	16-Sep-22	8,1	100	DE000SN0FWT5
3V66S	Call	10600,00	12,87	16-Sep-22	9,3	100	DE000SN0X5E3
8Z16S	Call	10800,00	11,01	16-Sep-22	10,9	100	DE000SH873A2
Y255S	Call	10900,00	9,93	17-Jun-22	12,0	100	DE000SH3CR06
8U71S	Call	11000,00	9,16	16-Sep-22	13,1	100	DE000SN0Q745
39A4S	Call	11100,00	8,23	16-Sep-22	14,6	100	DE000SN025R5
53G7S	Call	11200,00	7,30	16-Sep-22	16,5	100	DE000SH8YAF2
F835S	Call	11300,00	6,27	17-Jun-22	19,0	100	DE000SH26BL2
3V67S	Call	11300,00	6,37	16-Sep-22	18,9	100	DE000SN0X5F0
6R19S	Call	11400,00	5,45	16-Sep-22	22,2	100	DE000SN0JPC7
3V75S	Put	12800,00	8,47	16-Sep-22	12,9	100	DE000SN0X5N4
3V76S	Put	12900,00	9,38	16-Sep-22	11,7	100	DE000SN0X5P9
8U74S	Put	13000,00	10,28	16-Sep-22	1,5	100	DE000SN0Q778
6R35S	Put	13400,00	13,92	16-Sep-22	1,1	100	DE000SN0JPR5
6U37S	Put	13500,00	14,84	16-Sep-22	7,9	100	DE000SN0NRE1
7T93S	Put	13900,00	18,52	16-Sep-22	6,0	100	DE000SH82US0
6R42S	Put	14200,00	21,30	16-Sep-22	5,2	100	DE000SN0JPX3
4T44S	Put	14300,00	22,23	16-Sep-22	5,0	100	DE000SH8QYL6
6R43S	Put	14500,00	24,08	16-Sep-22	4,6	100	DE000SN0JPY1
54G4S	Put	14700,00	25,94	16-Sep-22	4,3	100	DE000SH8YAM8
54G5S	Put	15500,00	33,37	16-Sep-22	3,3	100	DE000SH8YAN6
E174S	Put	15700,00	35,65	17-Jun-22	3,1	100	DE000SH2NN32
54G6S	Put	16300,00	40,82	16-Sep-22	2,7	100	DE000SH8YAP1
S&P 500 (3929.9 pts)							
Y273S	Call	3350,00	5,50	17-Jun-22	6,7	100	DE000SH3CSG9
1U97S	Call	3450,00	4,57	16-Sep-22	8,0	100	DE000SH86NR8
C656S	Call	3550,00	3,64	17-Jun-22	10,1	100	DE000SH11415
Y274S	Call	3650,00	2,71	17-Jun-22	13,5	100	DE000SH3CSH7

Mnémo.	Turbo Call/ Put	Strike = barrière	Cours produit	Maturité	Elasticité	Parité	ISIN
3V78S	Call	3700,00	2,27	16-Sep-22	16,2	100	DE000SN0X5R5
B948S	Call	3750,00	1,79	17-Jun-22	20,4	100	DE000SH1URV6
Y275S	Call	3800,00	1,34	17-Jun-22	27,2	100	DE000SH3CSJ3
8U79S	Call	3800,00	1,35	16-Sep-22	27,2	100	DE000SN0Q8C0
9V56S	Put	4000,00	0,78	16-Sep-22	45,9	100	DE000SN2DZ46
3V83S	Put	4150,00	2,16	16-Sep-22	16,9	100	DE000SN0X5V7
8U81S	Put	4200,00	2,62	16-Sep-22	13,9	100	DE000SN0Q8D8
8U82S	Put	4250,00	3,08	16-Sep-22	11,9	100	DE000SN0Q8E6
6R53S	Put	4300,00	3,54	16-Sep-22	10,3	100	DE000SN0JP77
1U99S	Put	4350,00	4,00	16-Sep-22	9,1	100	DE000SH86NT4
6R68S	Put	4400,00	4,47	16-Sep-22	8,2	100	DE000SN0JP85
6R72S	Put	4450,00	4,93	16-Sep-22	7,4	100	DE000SN0JP93
6R73S	Put	4500,00	5,40	16-Sep-22	6,8	100	DE000SN0JQA9
4D83S	Put	4600,00	6,38	17-Jun-22	5,8	100	DE000SH8DXM4
6R74S	Put	4650,00	6,79	16-Sep-22	5,4	100	DE000SN0JQB7
8M76S	Put	4750,00	7,72	16-Sep-22	4,8	100	DE000SH8K9Q8
6U47S	Put	4850,00	8,66	16-Sep-22	4,2	100	DE000SN0NRM4
56G4S	Put	5150,00	11,45	16-Sep-22	3,4	100	DE000SH8YAX5
6Q46S	Put	5350,00	13,32	16-Sep-22	2,9	100	DE000SH8Y3L6

Mnémo.	Turbo Call/ Put	Strike	Barrière	Cours produit	Elasticité	Parité	ISIN

Turbos illimités

CAC 40 (6281.11 pts)							
311NZ	Call	2223,01	2270,72	4,05	1,5	1000	DE000CL50X39
116UZ	Call	2349,06	2399,72	3,93	1,6	1000	DE000CL351K0
116VZ	Call	2476,26	2529,72	3,80	1,6	1000	DE000CL351L8
116WZ	Call	2597,26	2652,72	3,68	1,7	1000	DE000CL351M6
116XZ	Call	2714,57	2772,72	3,56	1,8	1000	DE000CL351N4
116ZZ	Call	3183,86	3251,72	3,09	2,0	1000	DE000CL351S3
X282S	Call	3351,18	3422,72	29,31	2,1	100	DE000SH2YM55
C523S	Call	3464,94	3538,72	28,17	2,2	100	DE000SH10TD5
24Y4Z	Call	3600,67	3677,72	2,68	2,3	1000	DE000CL5ADX7
25N3Z	Call	3687,43	3765,72	2,59	2,4	1000	DE000CL5ASU1
109DS	Call	4009,65	4094,72	22,73	2,8	100	DE000SF6L9Z4
8A82S	Call	4120,08	4207,72	2,16	2,9	1000	DE000CL7FX07
8H83S	Call	4242,19	4332,72	2,03	3,1	1000	DE000SR8CJR2
1J51S	Call	4358,48	4450,72	1,92	3,3	1000	DE000SR8E6J6
3J42S	Call	4387,24	4480,72	1,89	3,3	1000	DE000SR8F226
2K60S	Call	4443,07	4537,72	1,83	3,4	1000	DE000SR8RG30
E559S	Call	4635,38	4733,72	16,47	3,8	100	DE000SH2S8N5
91E2S	Call	4745,96	4846,72	1,53	4,1	1000	DE000SD01324
39F1S	Call	4936,33	5040,72	1,34	4,7	1000	DE000SD07Z25
938DS	Call	5069,74	5176,72	12,13	5,2	100	DE000SF6TPF6
8C11S	Call	5221,59	5331,72	10,60	5,9	100	DE000SH3SEU6
939DS	Call	5267,70	5378,72	10,15	6,2	100	DE000SF6TPG4
26Q1S	Call	5349,42	5462,72	0,93	6,7	1000	DE000SD2JCE9
08S1S	Call	5391,46	5505,72	0,89	7,0	1000	DE000SD3GXX9
8A41S	Call	5431,96	5546,72	8,50	7,4	100	DE000SH3Z110
75N3S	Call	5449,87	5564,72	0,83	7,5	1000	DE000SD3JPG4
G635S	Call	5508,26	5624,72	7,74	8,1	100	DE000SH3CVU4
8C12S	Call	5548,60	5665,72	7,31	8,6	100	DE000SH3SEV4
38S6S	Call	5565,09	5682,72	0,71	8,7	1000	DE000SD3PE21
8A43S	Call	5606,79	5725,72	6,74	9,3	100	DE000SH3Z136
8A44S	Call	5636,43	5755,72	6,46	9,7	100	DE000SH3Z144
8A45S	Call	5666,07	5785,72	6,16	10,2	100	DE000SH3Z151
8A46S	Call	5695,70	5815,72	5,86	10,7	100	DE000SH3Z169
8A47S	Call	5725,33	5846,72	5,57	11,2	100	DE000SH3Z177
8A48S	Call	5754,96	5876,72	5,26	11,9	100	DE000SH3Z185
8A49S	Call	5784,59	5906,72	4,97	12,6	100	DE000SH3Z193
8A51S	Call	5814,22	5936,72	4,68	13,4	100	DE000SH3Z2A5
4N83S	Call	5843,30	5966,72	4,38	14,3	100	DE000SH339T4
4N84S	Call	5872,93	5996,72	4,07	15,4	100	DE000SH339U2
4N85S	Call	5902,56	6026,72	3,79	16,5	100	DE000SH339V0
4V16S	Call	6004,99	6121,16	2,78	22,5	100	DE000SN00QS8
4V19S	Call	6063,86	6181,16	2,19	28,6	100	DE000SN00QU4
16A9S	Put	6605,36	6489,00	3,24	19,3	100	DE000SN0FXR7
9T54S	Put	6671,07	6528,62	3,91	16,0	100	DE000SH83X46
8T14S	Put	6701,57	6558,62	4,21	14,9	100	DE000SH82V15
8T16S	Put	6732,07	6588,62	4,52	13,9	100	DE000SH82V23
8T17S	Put	6762,57	6618,62	4,80	13,1	100	DE000SH82V31
3989S	Put	6790,33	6645,62	5,09	12,3	100	DE000SH790D2
G652S	Put	6821,48	6675,62	5,41	11,6	100	DE000SH3CV91
F952S	Put	6849,25	6702,62	5,69	11,0	100	DE000SH27N96
F953S	Put	6879,61	6732,62	5,99	10,5	100	DE000SH27PA3
X793S	Put	6909,98	6762,62	6,30	10,0	100	DE000SH26DP9
X794S	Put	6940,34	6792,62	6,59	9,5	100	DE000SH26DQ7
X564S	Put	6967,17	6818,62	6,87	9,1	100	DE000SH231A3
X293S	Put	6994,85	6845,62	7,14	8,8	100	DE000SH2YNF8
E897S	Put	7024,29	6874,62	7,44	8,4	100	DE000SH2VNL2
E898S	Put	7054,62	6904,62	7,74	8,1	100	DE000SH2VNM0
E899S	Put	7084,97	6933,62	8,05	7,8	100	DE000SH2VNN8
R564S	Put	7128,23	6976,62	8,48	7,4	100	DE000SH1XM32
A941S	Put	7155,84	7003,62	8,76	7,2	100	DE000SH1S6Z4
A427S	Put	7178,88	7025,62	8,99	7,0	100	DE000SH1GDA9
A428S	Put	7209,17	7055,62	9,29	6,8	100	DE000SH1GDB7
887ES	Put	7236,70	7082,62	9,56	6,6	100	DE000SH1DDU4
999MS	Put	7294,43	7138,62	1,01	6,2	1000	DE000SF28ZN7
947DS	Put	7297,89	7142,62	10,18	6,2	100	DE000SF6TPQ3
813CS	Put	7299,87	7144,62	1,02	6,2	1000	DE000SF6CNC4
128DS	Put	7336,74	7180,62	10,56	5,9	100	DE000SF6MAJ5
810VS	Put	7380,20	7222,62	1,10	5,7	1000	DE000SF1ACH1
948DS	Put	7383,73	7226,62	11,03	5,7	100	DE000SF6TPR1
548BS	Put	7430,73	7272,62	1,15	5,4	1000	DE000SF6GET8
950DS	Put	7470,58	7311,62	11,90	5,3	100	DE000SF6TPT7
811VS	Put	7500,96	7341,62	1,22	5,1	1000	DE000SF1ACJ7
951DS	Put	7503,90	7343,62	12,21	5,1	100	DE000SF6TPU5
508NS	Put	7546,71	7385,62	1,26	4,9	1000	DE000SF3NAP7
953DS	Put	7579,64	7418,62	12,99	4,8	100	DE000SF6TPW1
812VS	Put	7621,73	7459,62	1,34	4,7	1000	DE000SF1ACK5
129DS	Put	7663,65	7500,62	13,83	4,5	100	DE000SF6MAK3
R353S	Put	7693,07	7529,62	14,13	4,4	100	DE000SH08YP3
813VS	Put	7742,49	7577,62	1,46	4,3	1000	DE000SF1ACL3
814VS	Put	7863,25	7695,62	1,58	4,0	1000	DE000SF1ACM1
790DS	Put	7909,86	7741,62	16,29	3,9	100	DE000SF6SEU1
049ES	Put	7971,47	7801,62	16,91	3,7	100	DE000SF6TSU9
T874S	Put	8012,14	7841,62	17,32	2,7	100	DE000SH2NJD4
816VS	Put	8104,78	7932,62	1,82	3,4	1000	DE000SF1ACP4
B515S	Put	8272,32	8096,62	19,92	3,2	100	DE000SH09XS7
052ES	Put	8334,01	8156,62	20,54	3,1	100	DE000SF6TSX3
819VS	Put	8467,05	8286,62	2,18	2,9	1000	DE000SF1ACS8
053ES	Put	8574,36	8391,62	22,94	2,7	100	DE000SF6TSY1
058ES	Put	9298,44	9100,62	30,18	2,1	100	DE000SF6TS31
062ES	Put	9783,17	9575,62	35,03	1,8	100	DE000SF6TS72
063ES	Put	9904,35	9693,62	36,24	1,7	100	DE000SF6TS80
9H12S	Put	10352,26	10132,62	40,72	1,5	100	DE000SH0RD81
E562S	Put	10451,10	10229,62	41,70	1,5	100	DE000SH2S8Q8
292ES	Put	10638,49	10412,62	43,58	1,4	100	DE000SF6W7P6
CAC 40 ESG Index (1931.14 pts)							
756KS	Call	1785,03	1858,99	1,46	13,2	100	DE000SF5EP24
DAX 40 (14052.35 pts)							
D797S	Call	8373,33	8556,46	56,83	2,5	100	DE000SH2KW42
3K41S	Call	8968,72	9156,46	50,88	2,8	100	DE000SH3TJT5
8A84S	Call	9539,08	9746,46	4,51	3,1	1000	DE000CL7FX23
D798S	Call	10594,70	10816,46	34,61	4,1	100	DE000SH2KW59
8H87S	Call	11155,96	11396,46	2,90	4,8	1000	DE000SR8CJV4
3J45S	Call	11596,41	11846,46	2,46	5,7	1000	DE000SR8F259
2K21S	Call	11730,47	11976,46	2,32	6,0	1000	DE000SR8PPV3
4D92S	Put	14845,89	14530,00	7,97	17,6	100	DE000SH8DXV5
3988S	Put	15048,12	14730,00	9,98	14,0	100	DE000SH790E0
X945S	Put	15208,37	14880,00	11,59	12,1	100	DE000SH27PE5
X795S	Put	15360,13	15030,00	13,10	10,7	100	DE000SH26DR5
B876S	Put	16126,49	15780,00	20,76	6,8	100	DE000SH1UPK3
614RS	Put	16398,87	16050,00	2,34	6,0	1000	DE000SF0QB88
59V5S	Put	16554,86	16200,00	2,50	5,6	1000	DE000SD4LKA2
Dow Jones Industrial (31442.99 pts)							
25D7Z	Call	19437,27	19857,05	6,00	2,6	2000	DE000CL5APJ0
7348S	Call	21636,66	22107,05	4,90	3,2	2000	DE000CL7BM12
Z273S	Call	23288,81	23797,05	81,56	3,9	100	DE000SH3KR89
3J31S	Call	25636,97	26197,05	2,90	5,4	2000	DE000SR8F2R7
9163S	Call	26765,16	27254,35	46,79	6,7	100	DE000SN0X4Z1
871BS	Call	27642,84	28247,05	38,00	8,3	100	DE000SF6MC69
Z437S	Call	28179,36	28787,05	32,65	9,6	100	DE000SH3ML75
57J1S	Call	28569,38	29187,05	1,44	10,9	2000	DE000SD04KH7
X799S	Call	29021,01	29647,05	24,24	13,0	100	DE000SH26DV7
2628S	Put	33971,07	33336,42	25,35	12,4	100	DE000SN0SYK3
1U12S	Put	35050,21	34315,94	36,12	8,7	100	DE000SH84Q77
B882S	Put	36587,21	35825,94	51,50	6,5	100	DE000SH1UPZ1
885BS	Put	37280,56	36505,94	58,43	5,7	100	DE000SF6MDL5
95X3S	Put	37813,35	37025,94	3,18	5,2	2000	DE000SD4LK26
886BS	Put	37981,27	37195,94	65,43	5,1	100	DE000SF6MDM3
E359S	Put	41147,65	40295,94	97,09	3,5	100	DE000SH2QVJ9
321SS	Put	41639,81	40775,94	5,09	3,3	2000	DE000SF1FLC2
EURO STOXX 50 (3662.79 pts)							
19M3Z	Call	2002,24	2045,35	1,66	2,2	1000	DE000CL38W94
91E4S	Call	2981,09	3044,35	0,68	5,3	1000	DE000SD01340
56F0S	Call	3203,39	3271,35	0,45	8,0	1000	DE000SD09MX9
9Q26S	Put	3908,74	3824,41	0,24	14,7	1000	DE000SH84P52
F954S	Put	4007,74	3921,41	0,34	10,5	1000	DE000SH27PB1
C529S	Put	4214,69	4124,41	0,55	6,5	1000	DE000SH10TK0
V352Z	Put	4504,40	4408,41	0,84	4,4	1000	DE000CL2FBE7
018SS	Put	4691,39	4591,41	1,02	3,6	1000	DE000SF090C1
323BS	Put	5066,87	4958,41	1,40	2,6	1000	DE000SF6EQE9
Hang Seng Index (20508.92 pts)							
B024Z	Call	16516,36	17202,83	0,47	40,9	1000	DE000CU145Q2
IBEX (8528.09 pts)							
215EZ	Call	5311,10	5453,98	6,43	2,6	500	DE000CL49FL1
260AZ	Call	5798,21	5953,98	5,45	3,1	500	DE000CL5BNJ3
83E9S	Call	6302,95	6473,98	4,44	3,8	500	DE000SD00250
56F2S	Call	6817,24	6993,98	3,41	5,0	500	DE000SD09MZ4
8A72S	Call	7324,74	7523,98	2,40	7,0	500	DE000SH3Z2N8
Z716Z	Put	9449,69	9202,48	1,84	9,2	500	DE000CL2HRN0
V949Z	Put	10952,65	10662,48	4,84	3,5	500	DE000CL2FJ26
Nasdaq-100 Index(R) (11915.98 pts)							
X721S	Call	6603,14	6780,35	53,15	2,4	100	DE000SH256C6
1G65Z	Call	7422,40	7621,35	22,47	2,8	200	DE000CJ5DV23
1G66Z	Call	7528,68	7730,35	21,95	2,9	200	DE000CJ5DV31
2B14Z	Call	7766,52	7974,35	20,75	3,1	200	DE000CJ5EHC8
8Z22S	Call	8395,64	8620,35	35,23	3,4	100	DE000SH87217
6D72S	Call	8786,44	9021,35	31,32	3,8	100	DE000SH3TG59
7C07S	Call	9155,69	9400,35	13,81	4,3	200	DE000CL706B4
X161S	Call	9585,36	9841,35	23,33	5,1	100	DE000SH2VPL7
2627S	Call	9804,43	10029,62	21,14	5,6	100	DE000SN0SYL1
8H56S	Call	9962,80	10229,35	9,77	6,1	200	DE000SR8CHY2
1R32S	Call	10261,03	10535,35	16,57	7,2	100	DE000SH89NX0
T546S	Call	10455,11	10734,35	14,63	8,7	100	DE000SH2KZE4
8D27S	Call	10654,40	10939,35	12,63	10,1	100	DE000SH3YRE0
0R07S	Call	10823,32	11112,35	5,47	11,6	200	DE000SB2GDA3
6S52S	Call	10934,58	11195,68	9,85	12,9	100	DE000SN00Q21
X813S	Call	11096,73	11393,35	8,21	15,5	100	DE000SH26DY1
4S26S	Put	12922,54	12614,80	10,09	11,8	100	DE000SN0T4J1
2622S	Put	13227,46	12914,49	13,13	1,3	100	DE000SN0SYR8
34A9S	Put	13431,65	13114,37	15,18	8,4	100	DE000SN0Q5X2
35A3S	Put	13739,19	13414,37	18,24	6,5	100	DE000SN0Q505
35A4S	Put	13841,04	13514,37	19,27	6,2	100	DE000SN0Q513
1U21S	Put	14175,01	13813,30	22,61	5,3	100	DE000SH84RF9
8Q67S	Put	14276,02	13912,30	23,62	5,0	100	DE000SH82VW0
8Q69S	Put	14480,65	14111,30	25,67	4,6	100	DE000SH82VY6
8Q71S	Put	14583,46	14211,30	26,69	4,5	100	DE000SH82VZ3
4Q52S	Put	14670,05	14296,30	27,56	4,3	100	DE000SH8S4M0
3Q23S	Put	14872,69	14493,30	29,59	4,0	100	DE000SH8PFC6
R568S	Put	15610,50	15212,30	36,96	3,2	100	DE000SH1XNF2
B885S	Put	15914,21	15508,30	39,99	3,0	100	DE000SH1UP24
B569S	Put	16302,26	15886,30	43,88	2,7	100	DE000SH1DEL1
B572S	Put	16506,33	16085,30	45,92	2,6	100	DE000SH1DEN7
B573S	Put	16608,86	16185,30	46,94	2,5	100	DE000SH1DEP2
904BS	Put	16884,41	16454,30	49,70	2,4	100	DE000SF6MD50
905BS	Put	16987,13	16554,30	50,73	2,3	100	DE000SF6MD68
907BS	Put	17191,57	16753,30	52,77	2,3	100	DE000SF6MD84
491QS	Put	17434,70	16990,30	27,60	2,2	200	DE000SF3S7N0
66S6S	Put	17629,84	17180,30	28,57	2,1	200	DE000SD3RPD4
E518S	Put	17802,48	17349,30	58,88	2,0	100	DE000SH2S679
40Z0S	Put	18011,21	17552,30	30,48	2,0	200	DE000SD5GCB4
910BS	Put	18371,36	17903,30	64,57	1,8	100	DE000SF6MEB4
2T52S	Put	18535,16	18063,30	66,21	1,8	100	DE000SH8F7H8
Nikkei 225 (26931.56 pts)							
4F65S	Call	20490,95	21340,00	3,22	531,7	2000	DE000SR81ZP6
P011Z	Put	32039,07	30730,00	2,55	670,9	2000	DE000CU6MTN6
PSI 20® Index (6029.37 pts)							
25R2Z	Call	3195,19	3283,04	1,41	2,1	2000	DE000CL5ATP9
S&P 500 (3929.9 pts)							
G290Z	Call	2356,19	2402,04	15,74	2,5	100	DE000CU36AE5
2B13S	Call	2675,54	2727,04	12,54	3,1	100	DE000CL7GWE0
5B91S	Call	2825,68	2880,04	11,04	3,6	100	DE000CL7KVU0
5C11S	Call	2922,79	2979,04	10,08	3,9	100	DE000CL7V5H9
1J59S	Call	3027,77	3086,04	9,02	4,4	100	DE000SR8E6S7
5K74S	Call	3124,94	3185,04	8,05	4,9	100	DE000SR8UUN0
4R36S	Call	3287,94	3351,04	6,42	6,1	100	DE000SB2LGU4
8S11S	Call	3332,56	3397,04	5,98	6,6	100	DE000SB283J1
83E0S	Call	3392,21	3457,04	5,38	7,3	100	DE000SD002W6
57J7S	Call	3473,07	3540,04	4,57	8,6	100	DE000SD04KP0
57J9S	Call	3574,13	3643,04	3,56	11,0	100	DE000SD04KR6
2619S	Call	3736,84	3795,29	1,94	20,3	100	DE000SN0SYT4
4S27S	Put	4196,54	4127,83	2,67	14,6	100	DE000SN0T4K9
1U23S	Put	4457,75	4377,17	5,28	7,4	100	DE000SH84RH5
1U24S	Put	4508,65	4427,17	5,79	6,8	100	DE000SH84RJ1
8Q72S	Put	4559,99	4477,17	6,30	6,2	100	DE000SH82V07
2Q33S	Put	4653,65	4569,17	7,23	5,4	100	DE000SH8JV99
C142S	Put	4713,92	4628,17	7,84	5,0	100	DE000SH1WU90
B889S	Put	4763,86	4677,17	8,34	4,7	100	DE000SH1UP65
B587S	Put	4810,25	4723,17	8,80	4,5	100	DE000SH1GEG4
B574S	Put	4858,46	4770,17	9,29	4,2	100	DE000SH1DEQ0
176TS	Put	4907,93	4819,17	9,78	4,0	100	DE000SF2AV72
066BS	Put	4943,21	4853,17	10,13	4,1	100	DE000SF590H9
003PS	Put	5108,69	5016,17	11,79	3,6	100	DE000SF30XQ1
9G43S	Put	5155,25	5062,17	12,25	3,4	100	DE000SH05G18
32Z0S	Put	5217,93	5123,17	12,88	3,3	100	DE000SD5EL64
238BS	Put	5305,25	5209,17	13,75	3,0	100	DE000SF6CNM3
9G44S	Put	5508,98	5409,17	15,79	2,7	100	DE000SH05G26
329SS	Put	5617,58	5515,17	16,88	2,5	100	DE000SF1FLL3
330SS	Put	6024,82	5915,17	20,95	2,0	100	DE000SF1FLM1
A575S	Put	6830,55	6707,17	29,01	1,4	100	DE000SF6VY21

Mnémo.	Turbo Call/ Put	Strike = barrière	Cours produit	Elasticité	Parité	ISIN

Turbos illimités BEST

AEX (687.71 pts)						
442CS	Call	601,31	4,38	7,8	20	DE000SF55Y17
2A21S	Call	631,41	2,90	11,8	20	DE000SH3SBP2
7T98S	Put	719,79	1,67	20,4	20	DE000SH82VD0
X148S	Put	748,95	3,10	11,1	20	DE000SH2VPF9
890ES	Put	778,72	4,57	7,5	20	DE000SH1DD45
BEL20 (3916.09 pts)						
805AS	Call	2993,94	1,85	3,9	500	DE000SF55Y82
9D22S	Call	3594,00	0,65	7,8	500	DE000SH3ZXH8
2B49S	Call	3744,74	0,35	24,9	500	DE000SH35778
9T83S	Put	4144,64	0,45	16,7	500	DE000SH84SY8
810AS	Put	4293,54	0,76	10,0	500	DE000SF55ZD1
997AS	Put	4440,70	1,06	7,3	500	DE000SF59UK9
811AS	Put	4590,70	1,36	5,7	500	DE000SF55ZE9
CAC 40 (6281.01 pts)						
323SZ	Call	2190,19	40,98	1,5	100	DE000CL50YN6
25G3Z	Call	2795,20	34,92	1,8	100	DE000CL5ARJ6
24V4Z	Call	3034,63	32,54	1,9	100	DE000CL5AC17
1803Z	Call	3513,76	27,75	2,3	100	DE000CL38L97
1804Z	Call	3633,41	26,56	2,4	100	DE000CL38MA3
25H0Z	Call	3784,15	25,05	2,5	100	DE000CL5ARR9
E484S	Call	3985,39	23,04	2,7	100	DE000SH2SWP0
7310S	Call	4111,38	21,78	2,9	100	DE000CL7BLG9
1B66S	Call	4320,37	19,69	3,2	100	DE000CL7GU17
003ES	Call	4431,72	18,59	3,4	100	DE000SF6TRR7
E485S	Call	4580,07	17,11	3,7	100	DE000SH2SWQ8
76E8S	Call	4704,94	15,86	4,0	100	DE000SD0ZTP9
13F7S	Call	4943,73	13,48	4,7	100	DE000SD04FW6
E487S	Call	5056,49	12,36	5,1	100	DE000SH2SWS4
80P9S	Call	5180,47	11,12	5,6	100	DE000SD17F50
2A27S	Call	5266,51	10,27	6,1	100	DE000SH3SBU2
16M2S	Call	5391,15	9,03	6,9	100	DE000SD2JAB9
Z451S	Call	5447,16	8,47	7,4	100	DE000SH3MMK3
65R4S	Call	5510,11	7,85	8,0	100	DE000SD3JKF7
9D24S	Call	5536,32	7,59	8,3	100	DE000SH3ZXK2
Y671S	Call	5567,08	7,29	8,6	100	DE000SH3FYK2
9D25S	Call	5597,79	6,98	9,0	100	DE000SH3ZXL0
12S1S	Call	5629,78	6,66	9,4	100	DE000SD3LT77
2A29S	Call	5680,75	6,16	10,2	100	DE000SH3SBW8
9D26S	Call	5710,43	5,87	10,7	100	DE000SH3ZXM8
9D27S	Call	5740,65	5,57	11,3	100	DE000SH3ZXN6
9D28S	Call	5770,88	5,27	11,9	100	DE000SH3ZXP1
9D29S	Call	5801,10	4,97	12,6	100	DE000SH3ZXQ9
9D31S	Call	5831,33	4,67	13,4	100	DE000SH3ZXR7
9D32S	Call	5861,56	4,37	14,3	100	DE000SH3ZXS5
9D34S	Call	5922,01	3,78	16,6	100	DE000SH3ZXU1
9A95S	Call	5951,66	3,49	17,9	100	DE000SH339D8
9A96S	Call	5981,88	3,19	19,6	100	DE000SH339E6

Mnémo.	Turbo Call/ Put	Strike = barrière	Cours produit	Elasticité	Parité	ISIN
9A97S	Call	6012,10	2,89	21,6	100	DE000SH339F3
9A98S	Call	6042,33	2,58	24,2	100	DE000SH339G1
5S46S	Call	6071,70	2,29	27,3	100	DE000SN0WR94
6S75S	Call	6164,35	1,39	44,9	100	DE000SN024E6
7V91S	Call	6193,72	1,11	56,1	100	DE000SN2BKP3
8V68S	Call	6235,54	0,65	96,6	100	DE000SN2DVS0
7V96S	Put	6382,90	1,23	50,7	100	DE000SN2BKU3
7V97S	Put	6412,89	1,52	41,3	100	DE000SN2BKV1
8U32S	Put	6442,01	1,76	35,7	100	DE000SN0Q5A0
8U33S	Put	6471,95	2,09	30,1	100	DE000SN0Q5B8
5R13S	Put	6499,25	2,35	26,6	100	DE000SN0FZJ9
6U17S	Put	6500,16	2,36	26,5	100	DE000SN0NQS3
9T89S	Put	6523,94	2,59	24,2	100	DE000SH84S42
8Q96S	Put	6537,75	2,73	23,0	100	DE000SH83X79
8Q97S	Put	6567,64	3,01	20,8	100	DE000SH83X87
8Q98S	Put	6597,53	3,31	18,9	100	DE000SH83X95
7T99S	Put	6627,42	3,60	17,4	100	DE000SH82VE8
9N39S	Put	6648,01	3,80	16,5	100	DE000SH790Y8
R291S	Put	6677,04	4,08	15,4	100	DE000SH3EK35
R292S	Put	6706,82	4,38	14,3	100	DE000SH3EK43
X843S	Put	6734,03	4,65	13,5	100	DE000SH27LA2
F813S	Put	6763,79	4,94	12,7	100	DE000SH259L1
F814S	Put	6793,54	5,20	12,1	100	DE000SH259M9
X563S	Put	6822,43	5,51	11,4	100	DE000SH23121
X276S	Put	6851,30	5,79	10,8	100	DE000SH2YM06
X151S	Put	6880,16	6,08	10,3	100	DE000SH2VPH5
X152S	Put	6909,89	6,38	9,8	100	DE000SH2VPJ1
X153S	Put	6939,61	6,68	9,4	100	DE000SH2VPK9
C343S	Put	6967,81	6,95	9,0	100	DE000SH1YM80
211FS	Put	6996,64	7,24	8,7	100	DE000SH1RRX8
1M43S	Put	7023,67	7,50	8,4	100	DE000SH1GED1
1M44S	Put	7053,36	7,77	8,1	100	DE000SH1GEE9
891ES	Put	7080,34	8,07	7,8	100	DE000SH1DD52
892ES	Put	7110,02	8,36	7,5	100	DE000SH1DD60
893ES	Put	7139,70	8,66	7,3	100	DE000SH1DD78
873CS	Put	7171,01	8,97	7,0	100	DE000SF6EN09
559SS	Put	7205,80	9,29	6,8	100	DE000SF1PE93
907CS	Put	7235,08	9,60	6,5	100	DE000SF6FD83
906NS	Put	7265,01	9,91	6,3	100	DE000SF3W6C9
131VS	Put	7317,59	10,44	6,0	100	DE000SF28XP7
517DS	Put	7347,64	10,73	5,8	100	DE000SF6RNQ2
804DS	Put	7401,94	11,28	5,6	100	DE000SF6SFW4
294NS	Put	7436,67	11,62	5,4	100	DE000SF3ER08
2K61S	Put	7462,02	11,88	5,3	100	DE000SH05HY6
949YS	Put	7498,61	12,21	5,1	100	DE000SF1ABY8
975AS	Put	7554,22	12,80	4,9	100	DE000SF59TC8
950YS	Put	7616,95	13,42	4,7	100	DE000SF1ABZ5
951YS	Put	7735,30	14,61	4,3	100	DE000SF1AB02
922BS	Put	7792,14	15,17	4,1	100	DE000SF6M8G5
518DS	Put	7854,00	15,79	4,0	100	DE000SF6RNR0
W866S	Put	7911,32	16,37	3,8	100	DE000SH2QS34
959YS	Put	8682,07	24,07	2,6	100	DE000SF1AB85
4S16S	Put	8928,33	26,53	2,4	100	DE000SN0S1K6
W867S	Put	9623,63	33,49	1,9	100	DE000SH2QS42
DAX 40 (14052.7 pts)						
24W1Z	Call	7788,49	62,85	2,2	100	DE000CL5AC82
2A46S	Call	11630,93	24,55	5,7	100	DE000SH3SCB0
W873S	Call	12243,67	18,45	7,6	100	DE000SH2QS91
R293S	Call	12547,42	15,43	9,1	100	DE000SH3EK50
1B16S	Call	13297,11	8,00	17,6	100	DE000SH339P2
6S81S	Call	13591,73	5,07	27,7	100	DE000SN024K3
8V73S	Call	13738,00	3,65	38,5	100	DE000SN2DVW2
8V74S	Call	13888,00	2,15	65,4	100	DE000SN2DVX0
9T93S	Put	14355,13	3,46	40,3	100	DE000SH84S75
8T11S	Put	14502,70	4,89	28,5	100	DE000SH82VF5
X848S	Put	15084,40	10,58	15,6	100	DE000SH27LF1
X278S	Put	15380,42	13,51	10,4	100	DE000SH2YM22
C499S	Put	15528,72	14,98	9,4	100	DE000SH10TB9
632RS	Put	16112,36	20,78	6,8	100	DE000SF0QXM5
923BS	Put	16986,39	29,49	4,8	100	DE000SF6M8H3
Dow Jones Industrial (31442.99 pts)						
8A73S	Call	22058,64	8,85	3,3	1000	DE000CL7FXR2
4B66S	Call	23075,99	7,90	3,7	1000	DE000CL7KR57
X722S	Call	24322,50	67,33	4,4	100	DE000SH259P2
9Q90S	Call	26349,02	4,84	6,1	1000	DE000SB2GCR9
E336S	Call	27355,57	39,02	7,5	100	DE000SH2QUB8
145DS	Call	28366,53	29,60	9,9	100	DE000SF6L883
X723S	Call	29375,96	20,23	14,6	100	DE000SH259Q0
E337S	Call	29883,75	15,52	19,0	100	DE000SH2QUC6
3S58S	Call	30127,33	13,26	22,2	100	DE000SN0SX19
E943S	Call	30381,53	10,92	27,0	100	DE000SH2VP30
8V39S	Put	32279,74	8,77	33,3	100	DE000SN2BMF0
5S79S	Put	32776,48	13,34	21,9	100	DE000SN0X4L1
3S59S	Put	33263,98	17,83	16,4	100	DE000SN0SX27
1U28S	Put	34235,44	26,82	10,9	100	DE000SH84QS4
9T59S	Put	35229,43	36,10	8,1	100	DE000SH83X38
R486S	Put	35467,56	38,32	7,7	100	DE000SH1WU58
B957S	Put	35706,64	40,56	7,2	100	DE000SH1USK7
B958S	Put	35955,17	42,89	7,3	100	DE000SH1USL5
010AS	Put	36447,02	4,74	6,6	1000	DE000SD20KT8
58T2S	Put	37456,63	5,69	5,5	1000	DE000SD361P0
163DS	Put	37946,52	61,53	5,1	100	DE000SF6L9S9
33Y5S	Put	39411,33	7,51	4,2	1000	DE000SD5BEY3
166DS	Put	41387,62	93,73	3,4	100	DE000SF6L9V3
EURO STOXX 50 (3662.78 pts)						
323VZ	Call	1361,71	23,06	1,6	100	DE000CL50YR7
7336S	Call	2568,74	10,99	3,3	100	DE000CL7BL47
3J15S	Call	2866,04	8,03	4,6	100	DE000SR8F2C9
14F3S	Call	3065,86	6,03	6,1	100	DE000SD04F22
64P3S	Call	3264,49	4,06	9,0	100	DE000SD131Z6
1B18S	Call	3465,60	2,08	17,5	100	DE000SH339R8
8U36S	Put	3760,30	1,08	33,6	100	DE000SN0Q5E2
9T95S	Put	3855,92	2,02	18,0	100	DE000SH84S91
X849S	Put	3951,20	2,95	12,4	100	DE000SH27LG9

Mnémo.	Turbo Call/ Put	Strike = barrière	Cours produit	Elasticité	Parité	ISIN
X279S	Put	4050,16	3,93	9,3	100	DE000SH2YM30
U245Z	Put	4341,30	6,83	5,4	100	DE000CL1H0J0
634RS	Put	4538,82	8,81	4,2	100	DE000SF0QXP8
FTSE 100 (7453.76 pts)						
436RS	Call	6264,10	14,09	5,3	100	DE000SF10B83
866SS	Call	6768,79	8,17	9,1	100	DE000SF1ZAT7
B499S	Put	7784,68	4,01	18,4	100	DE000SH081R6
372CS	Put	8040,06	6,99	10,6	100	DE000SF55AB8
261ES	Put	9032,67	18,67	4,0	100	DE000SF6VYN8
FTSE MIB (23803.93 pts)						
37B4S	Call	15478,21	8,37	2,8	1000	DE000SD0CFW3
37B5S	Call	17476,71	6,37	3,7	1000	DE000SD0CFX1
14F5S	Call	18980,36	4,87	4,9	1000	DE000SD04F48
2L43S	Call	20976,86	2,88	8,2	1000	DE000SH7XYY7
2L86S	Put	25155,60	1,41	16,8	1000	DE000SH7YNT8
2L88S	Put	26147,69	2,39	9,9	1000	DE000SH7YNV4
478AS	Put	27141,00	3,38	7,0	1000	DE000SF51CG2
IBEX (8528.09 pts)						
2720Z	Call	6074,59	2,46	3,5	1000	DE000CL5BZF5
90E2S	Call	6578,05	1,95	4,4	1000	DE000SD016M7
9D48S	Call	7077,90	1,45	5,8	1000	DE000SH3ZX76
1T56S	Call	8083,25	0,46	18,1	1000	DE000SH7PH66
Z168Z	Put	9195,17	0,67	12,5	1000	DE000CL2HFX4
K866Z	Put	9681,10	1,15	7,4	1000	DE000CJ3UTP6
1G37Z	Put	11641,20	3,11	2,7	1000	DE000CL2H6Z2
Nasdaq-100 Index(R) (11917.73 pts)						
3S63S	Call	6868,28	47,46	2,5	100	DE000SN0SX50
6D45S	Call	7671,03	39,95	3,0	100	DE000SH3S8T1
5S42S	Call	8091,98	36,01	3,1	100	DE000SN0WR52
E349S	Call	8492,56	32,28	3,5	100	DE000SH2QUP8
7D95S	Call	8894,26	28,52	3,9	100	DE000SH3YP85
7E21S	Call	9309,07	24,64	4,5	100	DE000CL89U45
5G97S	Call	9613,24	21,81	5,1	100	DE000SR9QFV0
5S43S	Call	9977,92	18,42	6,1	100	DE000SN0WR60
E351S	Call	10177,68	16,57	6,7	100	DE000SH2QUQ6
4U52S	Call	10386,08	14,64	7,6	100	DE000SN0FYV7
9G97S	Call	10587,56	12,77	9,3	100	DE000SH0DA23
7D96S	Call	10815,12	10,67	11,2	100	DE000SH3YP93
7V58S	Call	10922,56	9,67	12,3	100	DE000SN09EG0
3R85S	Call	11024,30	8,75	13,6	100	DE000SB2LFF7
6D46S	Call	11213,22	7,00	17,0	100	DE000SH3S8U9
5S81S	Call	11321,02	6,01	19,8	100	DE000SN0X4M9
X727S	Call	11421,76	5,07	23,5	100	DE000SH259U2
8V43S	Put	12071,61	1,84	60,7	100	DE000SN2BMJ2
8V44S	Put	12171,58	2,78	39,4	100	DE000SN2BMK0
8V45S	Put	12271,55	3,75	29,4	100	DE000SN2BML8
8V47S	Put	12471,50	5,58	19,8	100	DE000SN2BMN4
5S83S	Put	12569,95	6,46	17,1	100	DE000SN0X4P2
3S67S	Put	12766,37	8,28	13,4	100	DE000SN0SX92
3S69S	Put	12966,13	10,12	1,6	100	DE000SN0SYB2
9R86S	Put	13164,57	11,95	1,3	100	DE000SN0Q8G1
9R88S	Put	13364,32	13,80	1,2	100	DE000SN0Q8J5
1U35S	Put	13560,04	15,62	7,1	100	DE000SH84QY2
1111S	Put	13957,46	19,32	5,8	100	DE000SH82VG3
111TS	Put	14253,07	22,08	5,0	100	DE000SH8S4H0
112TS	Put	14352,70	23,02	4,8	100	DE000SH8S4J6
3T89S	Put	14550,22	24,86	4,5	100	DE000SH8PFK9
3T91S	Put	14649,84	25,79	4,3	100	DE000SH8PFL7
3T92S	Put	14749,46	26,72	4,2	100	DE000SH8PFM5
R583S	Put	15237,16	31,27	3,6	100	DE000SH1XNZ0
R584S	Put	15336,60	32,21	3,5	100	DE000SH1XN07
894ES	Put	15830,33	36,83	3,0	100	DE000SH1DDN9
896ES	Put	16028,90	38,69	2,9	100	DE000SH1DDQ2
897ES	Put	16128,19	39,62	2,8	100	DE000SH1DDR0
980AS	Put	16619,34	44,22	2,5	100	DE000SF59S29
18N7S	Put	16929,80	47,12	2,4	100	DE000SD276F1
71R6S	Put	17330,04	50,88	2,2	100	DE000SD28YW6
306ES	Put	17431,61	51,82	2,2	100	DE000SF6W8H1
74S0S	Put	17720,53	54,53	2,0	100	DE000SD3T5X7
19X5S	Put	18109,60	58,17	1,9	100	DE000SD5GBE0
E483S	Put	19280,85	69,13	1,6	100	DE000SH2SWN5
Nikkei 225 (26931.33 pts)						
6894Z	Call	14582,35	9,13	275,6	10	DE000CJ83K96
9G16S	Call	20609,73	4,71	534,3	10	DE000SR9VUW7
96A4S	Call	23629,64	2,49	1008,8	10	DE000SB55XR5
S&P 500 (3929.9 pts)						
306NZ	Call	1673,28	21,19	1,7	100	DE000CL50FL9
158XZ	Call	2286,35	15,45	2,4	100	DE000CL37LW1
7287S	Call	2590,15	12,61	2,9	100	DE000CL7BMW4
1B81S	Call	2741,63	11,19	3,3	100	DE000CL7GVG7
4B76S	Call	2842,79	10,24	3,6	100	DE000CL7KSF7
8E67S	Call	2942,28	9,32	3,9	100	DE000SR7TSJ6
1J87S	Call	3041,88	8,38	4,4	100	DE000SR8E7K2
75C2S	Call	3395,30	5,08	7,2	100	DE000SB5P7S9
17F4S	Call	3497,11	4,13	8,9	100	DE000SD04G88
4652S	Call	3597,08	3,21	11,5	100	DE000SH3Z0U7
39K7S	Call	3699,40	2,26	16,3	100	DE000SD1GAK8
38P9S	Call	3751,05	1,78	20,7	100	DE000SD1W7Y8
3S73S	Put	4171,69	2,34	15,5	100	DE000SN0SYE6
9R91S	Put	4221,23	2,79	13,1	100	DE000SN0Q8L1
9R92S	Put	4271,16	3,26	11,2	100	DE000SN0Q8M9
1U39S	Put	4319,79	3,71	9,9	100	DE000SH84Q28
1U41S	Put	4369,67	4,18	8,8	100	DE000SH84Q36
1114S	Put	4468,93	5,10	7,2	100	DE000SH82VK5
138TS	Put	4517,24	5,55	6,6	100	DE000SH8S4K4
4294S	Put	4565,43	6,00	6,1	100	DE000SH8JVS2
R487S	Put	4613,83	6,46	5,7	100	DE000SH1WU66
B967S	Put	4662,71	6,91	5,3	100	DE000SH1USU6
899ES	Put	4711,59	7,37	5,0	100	DE000SH1DDT6
271CS	Put	4761,22	7,84	4,7	100	DE000SF51CK4
984AS	Put	4856,43	8,73	4,2	100	DE000SF59S60
258NS	Put	4906,70	9,20	4,0	100	DE000SF3C3V0
588BS	Put	4956,05	9,66	4,1	100	DE000SF6GF07
790AS	Put	5103,83	11,05	3,6	100	DE000SF55AM5

Mnémo.	Turbo Call/ Put	Strike = barrière	Cours produit	Elasticité	Parité	ISIN
311ES	Put	5304,85	12,93	3,0	100	DE000SF6W8N9
157TS	Put	5400,12	13,82	2,8	100	DE000SF2AL25
SMI (11379.43 pts)						
57G3S	Call	7155,16	20,50	2,6	200	DE000SN0SXB4
51D6S	Call	9158,17	10,81	4,9	200	DE000SD0CF51
8C76S	Call	11157,75	1,21	43,7	200	DE000SH74KT6
51D8S	Put	12518,89	5,56	9,6	200	DE000SD0CF77

AUTRES TURBOS

Turbos à maturité

Mnémo.	Turbo Call/ Put	Strike = barrière	Cours produit	Maturité	Elasticité	Parité	ISIN
Argent (22.13 USD)							
38A8S	Call	15,00	1,69	17/06/22	3,3	4	DE000SN02594
X634S	Call	19,00	0,75	17/06/22	7,3	4	DE000SH236L9
X637S	Put	27,00	1,16	17/06/22	4,7	4	DE000SH236P0
Or (1863.85 USD)							
X617S	Call	1400,00	4,37	17/06/22	4,0	100	DE000SH23550
X621S	Call	1650,00	2,03	17/06/22	8,6	100	DE000SH23584
X622S	Call	1700,00	1,56	17/06/22	11,1	100	DE000SH23592
X623S	Call	1750,00	1,09	17/06/22	15,8	100	DE000SH236A2
8V93S	Call	1800,00	0,67	16/09/22	26,9	100	DE000SN2DW15
9958S	Put	1900,00	0,36	17/06/22	47,9	100	DE000SN0X4H9
8149S	Put	1950,00	0,82	17/06/22	20,9	100	DE000SH86NC0
8V95S	Put	1950,00	0,79	16/09/22	20,9	100	DE000SN2DW31
6K33S	Put	2000,00	1,28	17/06/22	13,5	100	DE000SH7E8R7
3E58S	Put	2050,00	1,75	17/06/22	9,9	100	DE000SH338Z3
X631S	Put	2200,00	3,16	17/06/22	5,9	100	DE000SH236H7

Turbos illimités

Mnémo.	Turbo Call/ Put	Strike	Barrière	Cours produit	Elasticité	Parité	ISIN
Argent (22.13 USD)							
260TZ	Call	12,17	12,49	9,38	2,4	1	DE000CL5BB25
2A52S	Call	14,17	14,55	7,50	2,9	1	DE000CL7C5S9
7G94S	Call	16,18	16,61	5,61	3,9	1	DE000SR9S5J1
5M64S	Call	18,20	18,68	3,73	5,9	1	DE000SB05X54
8R61S	Put	24,91	24,34	2,65	8,3	1	DE000SN0LBA7
Cacao Future (2445 USD)							
197XZ	Call	1697,81	1760,00	7,04	3,5	100	DE000CL385N2
H661Z	Call	1873,50	1940,00	5,41	4,5	100	DE000CU367D0
V199Z	Call	2061,24	2130,00	3,65	6,6	100	DE000CL2E8V0
V201Z	Call	2266,60	2340,00	1,72	14,0	100	DE000CL2E8W8
X258Z	Put	3619,72	3500,00	11,05	2,2	100	DE000CL2GDF8
Café Future (2.17 USD)							
7K41S	Call	0,83	0,85	5,06	1,7	0,25	DE000SB0HN35
N583Z	Call	1,05	1,07	4,25	2,0	0,25	DE000CU6MH00
7826Z	Call	1,11	1,14	3,99	2,2	0,25	DE000CU12KB1
012QS	Call	1,63	1,67	2,05	4,2	0,25	DE000SF2WN43
429US	Call	1,73	1,78	1,68	5,1	0,25	DE000SF2XB46
418JS	Call	1,83	1,88	1,30	6,6	0,25	DE000SF36LB5
458HS	Put	2,72	2,65	2,08	4,2	0,25	DE000SF5SZU8
787DS	Put	2,92	2,85	2,84	3,0	0,25	DE000SF6SER7
544ES	Put	3,13	3,04	3,60	2,4	0,25	DE000SF61XV6
CO2 Future (79.86 EUR)							
S542Z	Call	16,47	17,64	6,37	1,2	10	DE000CJ3X0V7
7989S	Call	19,42	20,81	6,08	1,2	10	DE000CL7C0Y8
56G2S	Call	27,34	29,28	5,29	1,4	10	DE000SD1HEQ5
226PS	Call	46,89	50,23	3,33	2,2	10	DE000SD51QX2
Z439S	Call	51,76	55,44	2,84	2,6	10	DE000SH3ML18
9A76S	Call	61,15	65,50	1,90	3,9	10	DE000SH33MF7
Coton Future (1.43 USD)							
00E5S	Call	0,67	0,69	1,43	2,0	0,50	DE000SD0J6L5
F529S	Call	0,75	0,77	1,29	2,2	0,50	DE000SH213D5
923AS	Call	0,96	0,99	0,89	3,2	0,50	DE000SF58D43
6Z65S	Call	1,13	1,17	0,57	4,9	0,50	DE000SH7X1D9
8C67S	Call	1,23	1,27	0,39	7,2	0,50	DE000SH74KK5
Cuivre Future (4.31 USD)							
306YZ	Call	1,59	1,64	5,09	1,7	0,50	DE000CL50LH5
18U0Z	Call	1,79	1,83	4,73	1,8	0,50	DE000CL38H85
Z537Z	Call	1,98	2,04	4,36	2,0	0,50	DE000CL2HMP6
F144S	Call	2,49	2,55	3,42	2,5	0,50	DE000SH2YL80
2N49S	Call	2,78	2,85	2,87	3,0	0,50	DE000SB1CKK8
8R25S	Call	2,99	3,06	2,49	3,4	0,50	DE000SB2Q7L6
56H5S	Call	3,18	3,27	2,11	4,0	0,50	DE000SD0MVV1
10L5S	Call	3,38	3,47	1,74	4,9	0,50	DE000SD1TUU8
93T0S	Call	3,69	3,78	1,17	7,2	0,50	DE000SD3T5U3
104AS	Put	5,68	5,53	2,59	3,3	0,50	DE000SD5RAW1
EUR/USD (1.07 USD)							
4U46S	Call	0,94	0,95	11,89	8,4	0,01	DE000SN0FXK2
S671S	Call	0,97	0,98	9,05	11,1	0,01	DE000SH16HN6
937BS	Call	1,00	1,01	6,22	17,2	0,01	DE000SF6M873
81Y6S	Put	1,10	1,09	3,47	30,7	0,01	DE000SH8W1D9
Z435S	Put	1,13	1,12	6,26	17,0	0,01	DE000SH3ML00
938BS	Put	1,16	1,15	9,09	11,7	0,01	DE000SF6M881
860HS	Put	1,20	1,18	12,06	8,9	0,01	DE000SF1PE10
5W62S	Put	1,24	1,23	16,08	6,6	0,01	DE000SB3VB53
18P4S	Put	1,27	1,26	19,15	5,6	0,01	DE000SD1TWW0
98P2S	Put	1,30	1,29	21,87	4,9	0,01	DE000SD2CWT0
Gaz naturel Future (8.06 USD)							
31L8S	Call	1,87	1,98	5,85	1,4	1	DE000SD10AC6
75K4S	Call	2,06	2,19	5,67	1,4	1	DE000SD1L1T4
818BS	Call	2,57	2,72	5,20	1,6	1	DE000SF6LJT7
826VS	Call	3,13	3,32	4,67	1,7	1	DE000SF1B6T0

Mnémo.	Turbo Call/ Put	Strike	Barrière	Cours produit	Elasticité	Parité	ISIN
067WS	Call	3,32	3,53	4,48	1,8	1	DE000SF1W576
C829S	Call	3,60	3,82	4,23	1,9	1	DE000SH14VK8
X789S	Call	3,90	4,14	3,95	2,0	1	DE000SH26DG8
5D43S	Call	5,14	5,45	2,79	2,9	1	DE000SH8FC13
2T58S	Call	5,61	5,95	2,35	3,4	1	DE000SH8JU33
5X82S	Call	6,57	6,95	1,45	5,6	1	DE000SN0WRW4
9Z39S	Put	9,88	9,28	1,74	4,6	1	DE000SN0AD96
57G2S	Put	10,65	10,03	2,47	3,2	1	DE000SN0HUN8
5U81S	Put	11,44	10,78	3,22	2,5	1	DE000SN0LA70
OAT Future (145.61 EUR)							
3B45Z	Call	128,49	130,54	17,25	7,9	1	DE000CL5CW03
9R61S	Call	135,24	137,06	10,51	12,9	1	DE000SN0Q4M8
5S75Z	Call	136,88	139,06	8,86	15,3	1	DE000CJ814U0
9R63S	Put	149,86	147,84	4,37	33,1	1	DE000SN0Q4P1
4Q41S	Put	152,26	149,84	6,76	21,4	1	DE000SH8QX31
8C66S	Put	155,59	153,12	10,06	14,4	1	DE000SH74KG3
4B47S	Put	158,37	155,85	12,89	11,3	1	DE000SH7E6U5
3426Z	Put	164,67	162,04	19,07	7,6	1	DE000CJ80A18
5T52Z	Put	169,28	166,59	23,79	6,1	1	DE000CJ81442
7C58Z	Put	172,70	169,96	27,22	5,3	1	DE000CJ83UR0
B578Z	Put	175,97	173,17	30,49	4,8	1	DE000CU15AZ4
D672Z	Put	179,14	176,30	33,66	4,3	1	DE000CU16LW6
10X3Z	Put	185,06	182,12	39,57	3,7	1	DE000CL2JHM9
Oil Brent Future Jul 2022 (113.81 USD)							
7427S	Call	2,97	3,06	10,38	1,1	10	DE000CL7BQA1
7428S	Call	4,43	4,57	10,24	1,1	10	DE000CL7BQB9
7430S	Call	7,62	7,86	9,94	1,1	10	DE000CL7BQD5
7431S	Call	9,82	10,13	9,73	1,1	10	DE000CL7BQE3
7432S	Call	10,79	11,13	9,64	1,1	10	DE000CL7BQF0
7433S	Call	12,59	12,98	9,48	1,1	10	DE000CL7BQG8
8C56S	Call	12,87	13,27	9,44	1,1	10	DE000CL8A5Q4
4E08S	Call	13,59	14,02	9,38	1,2	10	DE000CL859M8
92N3S	Call	29,66	30,59	7,88	1,4	10	DE000SD09Y24
75P7S	Call	37,03	38,18	7,19	1,6	10	DE000SD140P8
50X8S	Call	48,14	49,64	6,15	1,8	10	DE000SD32R24
77X8S	Call	53,41	55,07	5,65	2,0	10	DE000SD5JF59
2H67S	Call	58,38	60,19	5,19	2,0	10	DE000SH0C263
2H68S	Call	60,34	62,21	5,00	0,0	10	DE000SH0C271
7G66S	Call	64,18	66,17	4,65	0,0	10	DE000SH025M4
5M14S	Call	66,54	68,61	4,42	0,0	10	DE000SH05FK9
5K68S	Call	69,00	71,14	4,19	0,0	10	DE000SH057G9
9L53S	Call	71,39	73,60	3,97	0,0	10	DE000SH1D8H5
B753S	Call	73,77	76,05	3,75	0,0	10	DE000SH1PYS8
S639S	Call	78,56	80,99	3,30	3,2	10	DE000SH16FP5
T497S	Call	81,70	84,23	3,00	3,5	10	DE000SH2KXM2
F998S	Call	84,55	87,17	2,74	4,1	10	DE000SH29F03
Y773S	Call	87,47	90,18	2,46	4,6	10	DE000SH3F0W7
Y774S	Call	90,41	93,21	2,19	5,2	10	DE000SH3F0X5
9K57S	Call	93,16	96,04	1,93	5,8	10	DE000SH7SSS1
4Q72S	Call	96,25	99,23	1,64	6,9	10	DE000SH8S460
4V14S	Call	99,82	102,73	1,31	8,6	10	DE000SN00QL3
6M16S	Put	122,88	119,09	0,85	12,8	10	DE000SH73R87
9A83S	Put	126,31	122,40	1,17	9,0	10	DE000SH338U4
9A84S	Put	129,90	125,89	1,51	7,0	10	DE000SH338V2
8A31S	Put	133,46	129,34	1,84	0,8	10	DE000SH3ZXA3
8A19S	Put	137,55	133,30	2,22	4,8	10	DE000SH3YUT2
T498S	Put	141,99	137,61	2,64	4,0	10	DE000SH2KXN0
G111S	Put	148,33	143,74	3,23	3,3	10	DE000SH29F29
G862S	Put	154,51	149,73	3,81	2,8	10	DE000SH3CWN7
G863S	Put	160,66	155,69	4,39	2,4	10	DE000SH3CWP2
8A21S	Put	188,88	183,05	7,03	1,5	10	DE000SH3YUU0
Oil WTI Light Crude Future Jul 2022 (111.42 USD)							
5G91S	Call	19,25	19,91	8,63	1,3	10	DE000SR9QFP2
1J62S	Call	24,31	25,13	8,15	1,4	10	DE000SR8E6V1
1J63S	Call	25,26	26,11	8,06	1,3	10	DE000SR8E6W9
63S5S	Call	47,86	49,41	5,95	1,8	10	DE000SD3RM37
5K62S	Call	66,67	68,80	4,19	2,5	10	DE000SH05631
9L55S	Call	69,05	71,25	3,96	2,6	10	DE000SH1D8W4
R541S	Call	73,84	76,20	3,52	3,0	10	DE000SH1XFC5
C882S	Call	76,22	78,65	3,29	3,2	10	DE000SH16FL4
Y718S	Call	87,56	90,34	2,23	4,6	10	DE000SH3FZY0
4T78S	Call	90,65	93,52	1,94	5,3	10	DE000SH8UJN5
8B82S	Put	127,83	123,82	1,54	6,7	10	DE000SH7SS45
8D21S	Put	130,81	126,70	1,82	5,7	10	DE000SH3YQQ6
X498S	Put	134,73	130,50	2,19	4,8	10	DE000SH213B9
Or (1863.85 USD)							
5B47Z	Call	1127,86	1147,00	6,89	2,5	100	DE000CJ81VC4
5B48Z	Call	1158,12	1177,00	6,61	2,6	100	DE000CJ81VD2
5N55Z	Call	1279,26	1301,00	5,48	3,2	100	DE000CJ81194
5P11Z	Call	1400,89	1424,00	4,34	4,0	100	DE000CJ812B4
5P18Z	Call	1462,21	1486,00	3,76	4,6	100	DE000CJ812C2
C360Z	Call	1521,82	1547,00	3,20	5,4	100	DE000CU15SF8
D756Z	Call	1581,61	1608,00	2,64	6,6	100	DE000CU16NX0
2A51S	Call	1642,17	1669,00	2,08	8,4	100	DE000CL7C5R1
2B03S	Call	1702,29	1730,00	1,51	11,4	100	DE000CL7GVX2
6C81S	Put	2092,15	2058,00	2,14	8,1	100	DE000CL705G5
9S67S	Put	2268,57	2232,00	3,79	4,9	100	DE000SB3A8L1
5U12S	Put	2505,35	2465,00	6,01	3,1	100	DE000SB36BB5
Palladium (2034.07 USD)							
840FZ	Call	1171,55	1262,00	0,80	2,5	1000	DE000CU13B06
4257Z	Call	1356,12	1460,00	0,63	3,1	1000	DE000CJ81AN5
8572Z	Call	1452,91	1565,00	0,54	3,6	1000	DE000CU13K62
3G47S	Call	1572,30	1693,00	0,43	4,5	1000	DE000SH0UVS6
7J51S	Call	1632,68	1758,00	0,37	5,1	1000	DE000SH00384
7J52S	Call	1693,22	1823,00	0,31	6,0	1000	DE000SH00392
Platine (975.62 USD)							
260PZ	Call	604,45	620,00	3,51	2,8	100	DE000CL5BBY7
4C76S	Call	703,69	722,00	2,58	3,8	100	DE000CL7V4G4
9H70S	Call	778,25	799,00	1,88	5,2	100	DE000SR8EVS1
7R97S	Call	839,09	861,00	1,31	7,4	100	DE000SB2Q7X1
34M1S	Put	1339,91	1304,00	3,44	2,8	100	DE000SD2NG55
69S1S	Put	1488,67	1449,00	4,83	2,0	100	DE000SD3SYD4
Sucre Future (0.2 USD)							
4E06S	Call	0,07	0,07	2,46	1,6	0,05	DE000CL859K2

Mnémo.	Turbo Call/ Put	Strike	Barrière	Cours produit	Elasticité	Parité	ISIN
3B47Z	Call	0,08	0,08	2,33	1,7	0,05	DE000CL5CW29
K690Z	Call	0,10	0,10	1,86	2,1	0,05	DE000CU379H6
5T60S	Call	0,12	0,13	1,45	2,7	0,05	DE000SB3S921
561VS	Put	0,25	0,25	1,00	4,0	0,05	DE000SF3JMK1
VIX Future (29.03 USD)							
B147S	Call	7,49	8,05	2,03	1,3	10	DE000SH1UPW8
2J95S	Call	11,51	12,35	1,66	1,6	10	DE000SH0USU8
792DS	Call	13,64	14,64	1,46	1,8	10	DE000SF6SEN6
362AS	Call	15,77	16,91	1,26	2,1	10	DE000SF5X5Q8
363AS	Call	17,71	19,00	1,08	2,5	10	DE000SF5X5R6
419JS	Call	19,82	21,26	0,88	3,0	10	DE000SF36K66
4255S	Call	21,60	23,16	0,71	3,7	10	DE000SH84PP2
4254S	Call	23,48	25,17	0,54	4,9	10	DE000SH84PQ0
B512S	Put	54,32	40,61	2,42	1,1	10	DE000SH09XH0
795HS	Put	60,01	44,88	2,95	0,9	10	DE000SF5ZU89
261WS	Put	65,70	49,14	3,48	0,8	10	DE000SF19222
958DS	Put	73,17	54,73	4,18	0,6	10	DE000SF6TRD7
X117S	Put	86,61	64,80	5,44	0,5	10	DE000SH2S8L9
73X5S	Put	92,28	69,05	5,97	0,5	10	DE000SD36ZY2
5F62S	Put	112,52	84,22	7,86	0,3	10	DE000SH0FLS8
G729S	Put	119,47	89,42	8,51	0,3	10	DE000SH3CYC6
17K2Z	Put	156,76	117,35	12,01	0,2	10	DE000CL372D1
3705Z	Put	175,20	131,17	13,73	0,2	10	DE000CM94YH4
VSTOXX Future (28.86 EUR)							
796DS	Call	4,05	4,26	2,49	1,2	10	DE000SF6SEX5
251WS	Call	9,05	9,61	1,99	1,4	10	DE000SF192Q5
252WS	Call	11,05	11,75	1,79	1,6	10	DE000SF192R3
F893S	Call	15,88	16,93	1,31	2,2	10	DE000SH26DK0
F426S	Put	69,94	52,71	4,12	0,7	10	DE000SH20UG5
F427S	Put	76,55	57,66	4,78	0,6	10	DE000SH20UH3
F894S	Put	103,34	77,73	7,46	0,4	10	DE000SH26DL8
Y716S	Put	116,39	87,51	8,77	0,3	10	DE000SH3FYS5
57E2S	Put	130,89	98,37	10,22	0,3	10	DE000SD0WM58

Mnémo.	Turbo Call/ Put	Strike = barrière	Cours produit	Elasticité	Parité	ISIN

Turbos illimités BEST

Argent (22.13 USD)						
278MZ	Call	10,25	5,60	2,0	2	DE000CL5BQ69
K874Z	Call	13,29	4,18	2,6	2	DE000CJ3UTW2
26A7Z	Call	13,53	4,34	2,7	2	DE000CL5AYS3
7688S	Call	14,29	3,71	3,0	2	DE000CL7CSA5
U113Z	Call	14,65	3,78	3,1	2	DE000CJ3YS17
7689S	Call	15,32	3,23	3,4	2	DE000CL7CSB3
4B77S	Call	16,34	2,75	4,0	2	DE000CL7KSG5
8H82S	Call	17,31	2,30	4,8	2	DE000SR8CJQ4
4B83S	Call	17,58	2,32	5,1	2	DE000CL7KSN1
1J49S	Call	18,33	1,82	6,0	2	DE000SR8E6G2
8H42S	Call	18,57	1,82	6,5	2	DE000SR8CHJ3
9Q77S	Call	19,34	1,35	8,1	2	DE000SB2GCF4
1J61S	Call	19,57	1,32	8,9	2	DE000SR8E6U3
4S00S	Call	20,36	0,87	12,6	2	DE000SB219Z1
6V96S	Call	20,57	0,82	14,2	2	DE000SN06MG9
8Z34S	Put	24,29	1,05	10,4	2	DE000SH875C3
AUD/USD (0.71 USD)						
252JZ	Call	0,55	1,56	4,5	0,10	DE000CL5AX95
6C63S	Call	0,67	0,42	16,5	0,10	DE000CL704Y1
38A5S	Put	0,72	0,06	101,4	0,10	DE000SN0X3N9
Bund Future (153.42 EUR)						
69C6S	Put	155,83	2,47	61,4	1	DE000SN0JNL3
9M89S	Put	158,80	5,42	28,1	1	DE000SH8PE19
4C25S	Put	161,77	8,39	18,2	1	DE000SH7YMU8
4E87S	Put	164,74	11,37	13,5	1	DE000SH7ATQ1
R485S	Put	167,75	14,38	10,7	1	DE000SH1WUR4
1299Z	Put	170,71	17,34	8,8	1	DE000CJ5D3C3
8845Z	Put	177,98	24,61	6,2	1	DE000CU13TB0
633GS	Put	180,91	27,55	5,6	1	DE000SF45U14
D676Z	Put	183,34	29,97	5,1	1	DE000CU16LV8
17J3Z	Put	194,32	40,95	3,7	1	DE000CL37168
106US	Put	200,13	46,76	3,3	1	DE000SF2RLM4
Cuivre Future (4.31 USD)						
B567S	Call	2,48	3,46	2,5	0,50	DE000SH1DDM1
B557S	Call	2,78	2,89	3,0	0,50	DE000SH1BHV7
B559S	Call	3,38	1,76	4,9	0,50	DE000SH1BHX3
B561S	Call	3,69	1,19	7,2	0,50	DE000SH1BHY1
B562S	Call	3,99	0,62	13,7	0,50	DE000SH1BHZ8
EUR/AUD (1.5 AUD)						
55F3S	Call	1,39	0,78	0,1	0,10	DE000SD09QG5
6A92S	Put	1,53	0,20	0,5	0,10	DE000SH3SAX8
Z436S	Put	1,57	0,46	0,2	0,10	DE000SH3ML91
1F37S	Put	1,65	1,00	0,1	0,10	DE000SR7T922
6938S	Put	1,93	2,86	4,9	0,10	DE000SR6XMQ8
EUR/CHF (1.03 CHF)						
920US	Call	0,89	1,41	6,8	0,10	DE000SF24CR6
X776Z	Call	0,93	1,02	9,4	0,10	DE000CL2GNG5
E913Z	Call	0,97	0,63	15,1	0,10	DE000CU35FJ5
4E64S	Call	1,01	0,24	38,6	0,10	DE000SH359H7
537BS	Put	1,07	0,34	27,6	0,10	DE000SF6GDA0
W103Z	Put	1,11	0,73	13,0	0,10	DE000CL2FN04
W104Z	Put	1,15	1,12	8,5	0,10	DE000CL2FN12
5X48Z	Put	1,23	1,95	4,9	0,10	DE000CJ81681
64X0S	Put	1,27	2,34	4,1	0,10	DE000SD34RJ5
EUR/CNH (7.11 CNH)						
75D0S	Put	8,05	1,34	49,3	0,10	DE000SD0FPE3
5Z51Z	Put	8,85	2,46	26,8	0,10	DE000CJ817E7
2T32S	Put	9,65	3,58	18,5	0,10	DE000SB3GBV1
EUR/GBP (0.85 GBP)						
W105Z	Call	0,76	1,05	7,5	0,10	DE000CL2FN20
W106Z	Call	0,79	0,70	11,4	0,10	DE000CL2FN38
C549Z	Call	0,82	0,34	22,7	0,10	DE000CU15XC5

Mnémo.	Turbo Call/ Put	Strike = barrière	Cours produit	Elasticité	Parité	ISIN
33R6S	Put	0,88	0,37	20,9	0,10	DE000SD25WR6
W108Z	Put	0,91	0,72	10,9	0,10	DE000CL2FN53
5Z57Z	Put	0,95	1,20	6,6	0,10	DE000CJ817H0
6D89Z	Put	0,98	1,55	5,1	0,10	DE000CJ82WE6
EUR/JPY (136.21 JPY)						
3G53S	Call	127,70	0,63	1993,1	0,10	DE000SH7KLV7
8N14S	Call	131,71	0,33	3751,7	0,10	DE000SH71039
6C48Z	Put	141,15	0,37	3356,5	0,10	DE000CJ82TY0
2V37S	Put	145,05	0,65	1903,5	0,10	DE000SB4PDF9
118AS	Put	152,97	1,24	1020,4	0,10	DE000SD5RQR7
8C74S	Put	160,95	1,82	696,9	0,10	DE000SH74KP4
EUR/USD (1.07 USD)						
1R37S	Call	0,85	20,63	4,9	0,01	DE000SH89NV4
9Q12S	Call	0,86	19,21	5,2	0,01	DE000SH84PS6
4A47S	Call	0,88	17,79	5,6	0,01	DE000SH3S8W5
352ES	Call	0,93	1,34	7,4	0,10	DE000SF6Y6Z5
480DS	Call	0,94	1,20	8,3	0,10	DE000SF6N9A5
3H59S	Call	0,95	11,13	9,0	0,01	DE000SH0ERJ7
1C86Z	Call	0,97	0,91	10,9	0,10	DE000CL2HY66
3H62S	Call	0,98	8,29	12,9	0,01	DE000SH0ERL3
3H63S	Call	1,00	6,88	15,6	0,01	DE000SH0ERM1
3H64S	Call	1,01	5,45	19,6	0,01	DE000SH0ERN9
F880Z	Call	1,02	0,49	21,8	0,10	DE000CU350Q8
3H65S	Call	1,03	4,03	26,6	0,01	DE000SH0ERP4
2982S	Call	1,04	2,64	40,5	0,01	DE000SN06LT4
2U14S	Put	1,08	1,48	71,3	0,01	DE000SH86PB7
3T25S	Put	1,10	2,89	36,6	0,01	DE000SH8K9X4
9N87S	Put	1,11	4,29	24,8	0,01	DE000SH8DX69
R269S	Put	1,13	5,71	18,7	0,01	DE000SH3EKK4
3H74S	Put	1,14	7,05	15,1	0,01	DE000SH0ERX8
933BS	Put	1,15	0,75	14,1	0,10	DE000SF6M8M3
3H75S	Put	1,16	8,46	12,6	0,01	DE000SH0ERY6
635GS	Put	1,16	0,89	11,9	0,10	DE000SF45VQ3
516SS	Put	1,17	0,93	11,4	0,10	DE000SF1NW10
990RS	Put	1,20	1,23	8,6	0,10	DE000SF074G6
W163Z	Put	1,21	1,37	7,8	0,10	DE000CL2FPD9
5Z97Z	Put	1,23	1,54	6,9	0,10	DE000CJ817V1
3H82S	Put	1,25	16,86	6,3	0,01	DE000SH0ER49
180LZ	Put	1,31	2,28	4,7	0,10	DE000CL38LS7
9S57S	Put	1,33	2,41	4,4	0,10	DE000SB3A861
3T72S	Put	1,36	2,69	3,9	0,10	DE000SB3QUS6
49P9S	Put	1,41	3,23	3,3	0,10	DE000SD11L09
42M3S	Put	1,44	3,50	3,0	0,10	DE000SD2QUB2
GBP/USD (1.26 USD)						
272FZ	Call	1,07	1,76	7,1	0,10	DE000CL5BNZ9
9B14Z	Call	1,16	0,90	13,8	0,10	DE000CU13WU4
4B54S	Put	1,32	0,64	19,4	0,10	DE000SH7E694
Oil Brent Future Jul 2022 (113.81 USD)						
8D81S	Call	3,50	103,66	1,1	1	DE000CL84R37
7458S	Call	4,27	102,93	1,1	1	DE000CL7BQ75
7459S	Call	5,88	101,42	1,1	1	DE000CL7BQ83
7460S	Call	7,51	99,89	1,1	1	DE000CL7BQ91
8C39S	Call	8,53	98,92	1,1	1	DE000CL8A478
7461S	Call	9,28	98,23	1,1	1	DE000CL7BRA9
7462S	Call	10,75	96,87	1,1	1	DE000CL7BRB7
7463S	Call	12,39	95,33	1,1	1	DE000CL7BRC5
8C42S	Call	13,32	94,45	1,1	1	DE000CL8A5A8
4G00S	Call	21,64	86,67	1,3	1	DE000SR9KZ09
86E2S	Call	29,58	79,23	1,4	1	DE000SD00425
29T4S	Call	50,25	59,89	1,9	1	DE000SD32SA6
006YS	Call	54,34	56,05	2,0	1	DE000SD5JF00
5F35S	Call	62,38	48,52	0,0	1	DE000SH0C2Y5
7G52S	Call	64,40	46,63	0,0	1	DE000SH02422
7G53S	Call	66,42	44,74	0,0	1	DE000SH02430
2K31S	Call	68,94	42,38	0,0	1	DE000SH05FQ6
864ES	Call	71,46	40,03	0,0	1	DE000SH1BHT1
1M19S	Call	73,95	37,69	0,0	1	DE000SH1GC84
175FS	Call	76,49	35,30	0,0	1	DE000SH1PYP4
S559S	Call	78,99	32,97	3,2	1	DE000SH14UK0
T119S	Call	81,54	30,57	3,5	1	DE000SH2C2P1
D768S	Call	84,53	27,77	4,1	1	DE000SH2KXH2
X947S	Call	87,55	24,93	4,6	1	DE000SH29D70
Y666S	Call	90,58	22,12	5,1	1	DE000SH3FXW9
Y959S	Call	93,60	19,23	5,9	1	DE000SH3JFZ1
9K59S	Call	96,62	16,46	6,9	1	DE000SH7SSU7
4Q58S	Call	99,61	13,66	8,3	1	DE000SH8S361
6M12S	Put	116,56	2,91	37,9	1	DE000SH73RU1
4E63S	Put	120,01	6,12	18,0	1	DE000SH358T4
3E56S	Put	123,47	9,41	11,7	1	DE000SH338W0
3E57S	Put	126,90	12,63	8,4	1	DE000SH338X8
8D99S	Put	130,38	15,87	1,0	1	DE000SH3ZWT5
8D15S	Put	134,37	19,63	5,4	1	DE000SH3YQH5
D769S	Put	138,48	23,46	4,5	1	DE000SH2KXJ8
X948S	Put	144,46	29,08	3,7	1	DE000SH29D88
Y667S	Put	150,19	34,42	3,1	1	DE000SH3FXX7
Y961S	Put	156,15	40,02	2,7	1	DE000SH3JF03
Z477S	Put	163,11	46,54	2,3	1	DE000SH3MMC0
7229S	Put	177,01	59,55	1,8	1	DE000SH3QJ67
Oil WTI Light Crude Future Jul 2022 (111.41 USD)						
5D56S	Call	7,43	97,73	1,1	1	DE000CL8ZCC4
5K61S	Call	68,89	40,16	2,6	1	DE000SH05649
C248S	Call	71,40	37,83	2,8	1	DE000SH1XES4
S641S	Call	78,96	30,75	3,4	1	DE000SH16FR1
X492S	Call	84,53	25,52	4,1	1	DE000SH21232
Y699S	Call	87,55	22,70	4,6	1	DE000SH3F0C9
1895S	Call	100,55	10,53	9,9	1	DE000SN06KE8
6B46S	Put	115,22	3,93	26,5	1	DE000SH7PJH9
6B48S	Put	121,18	9,52	11,0	1	DE000SH7PJK3
C254S	Put	127,71	15,60	6,7	1	DE000SH1XEX4
T493S	Put	138,52	25,74	4,1	1	DE000SH2KXL4
Or (1863.9 USD)						
K871Z	Call	1085,75	7,30	2,4	100	DE000CJ3UTT8
K872Z	Call	1115,70	7,02	2,5	100	DE000CJ3UTU6
U173Z	Call	1177,46	6,44	2,7	100	DE000CD09KG2

Mnémo.	Turbo Call/ Put	Strike = barrière	Cours produit	Elasticité	Parité	ISIN
K876Z	Call	1202,33	6,63	2,8	100	DE000CJ3UTY8
W964S	Call	1261,28	6,04	3,1	100	DE000SH2SWL9
B266S	Call	1267,14	5,60	3,1	100	DE000SF6W708
5132Z	Call	1324,44	5,41	3,4	100	DE000CJ815U7
U023Z	Call	1328,68	5,02	3,5	100	DE000CL1HXH2
5133Z	Call	1382,04	4,83	3,9	100	DE000CJ815V5
H397Z	Call	1408,97	4,27	4,1	100	DE000DR1NBQ0
2I59Z	Call	1412,90	4,52	4,1	100	DE000CN1HHU6
U035Z	Call	1426,56	4,39	4,2	100	DE000CL1HXV3
2I58Z	Call	1465,70	4,00	4,7	100	DE000CN1HHT8
D764S	Call	1487,70	3,78	4,9	100	DE000SH2KWR3
Z968Z	Call	1511,08	3,32	5,2	100	DE000CJ5DHB2
H256Z	Call	1521,17	3,44	5,4	100	DE000CR2SHT9
B009Z	Call	1541,13	3,04	5,7	100	DE000CU144X1
L833Z	Call	1559,35	3,06	6,1	100	DE000CD09495
C715Z	Call	1570,96	2,76	6,3	100	DE000CU150S8
N961Z	Call	1578,85	2,87	6,5	100	DE000CJ3WDM3
A719Z	Call	1607,58	2,58	7,2	100	DE000CU141X7
7684S	Call	1630,51	2,20	7,9	100	DE000CL7CR65
C355Z	Call	1637,55	2,28	8,1	100	DE000CU15SC5
7685S	Call	1660,97	1,91	9,0	100	DE000CL7CR73
C719Z	Call	1667,47	1,98	9,4	100	DE000CU150M1
7686S	Call	1691,36	1,63	10,6	100	DE000CL7CR81
5A78S	Call	1694,12	1,71	10,8	100	DE000CL7ENG9
5A74S	Call	1721,17	1,35	12,8	100	DE000CL7ENC8
5A79S	Call	1724,53	1,41	13,1	100	DE000CL7ENH7
422VS	Call	1750,78	1,07	16,2	100	DE000SF3ERT2
5A80S	Call	1754,74	1,11	16,6	100	DE000CL7ENJ3
098LS	Call	1780,97	0,79	21,8	100	DE000SF5SZY0
419VS	Call	1782,94	0,82	22,5	100	DE000SF3ERP0
3914S	Put	1890,15	0,26	64,6	100	DE000SN0WSQ4
2U96S	Put	1949,87	0,82	21,0	100	DE000SH84TH1
1021Z	Put	2079,64	2,17	8,6	100	DE000CL2JKY8
107RZ	Put	2128,79	2,50	7,0	100	DE000CL2JNB0
924BS	Put	2187,78	3,05	6,1	100	DE000SF6M8D2
3V46S	Put	2541,79	6,36	2,9	100	DE000SB3XWB4
2U66S	Put	2606,51	7,44	2,7	100	DE000SB36AS1
Platine (975.62 USD)						
B663S	Call	790,37	1,80	5,4	100	DE000SH1NYX3
B664S	Call	850,88	1,24	7,8	100	DE000SH1NYY1
69C9S	Call	910,98	0,67	14,3	100	DE000SN0NR04
B666S	Put	1176,72	1,95	5,0	100	DE000SH1NY06
R578S	Put	1325,76	3,35	2,9	100	DE000SH1XNH8
T-Bill Future (119.87 USD)						
M491Z	Call	102,53	16,34	6,9	1	DE000CJ3VLV9
5R46Z	Call	113,61	5,96	18,8	1	DE000CJ814D6
5R47Z	Call	116,91	2,84	39,4	1	DE000CJ814E4
3Q27S	Put	121,65	1,72	64,9	1	DE000SH8PHU4
8X22S	Put	123,64	3,58	31,3	1	DE000SH74KH1
4C46S	Put	125,61	5,48	20,4	1	DE000SH7YNY8
3B94S	Put	127,58	7,33	15,3	1	DE000SH7AUG0
681HS	Put	129,58	9,20	12,2	1	DE000SF5W8B5
6214Z	Put	131,67	11,15	10,0	1	DE000CJ824B9
A469Z	Put	134,58	13,88	8,4	1	DE000CU14WK3
D820Z	Put	137,21	16,35	7,1	1	DE000CU16QP9
G701Z	Put	139,92	18,88	6,1	1	DE000CU36K65
Y483Z	Put	142,64	21,43	5,6	1	DE000CL2G1R1
13T0Z	Put	145,49	24,10	5,0	1	DE000CL36PM5
16U2Z	Put	148,19	26,63	4,5	1	DE000CL37RL1
USD/CHF (0.97 CHF)						
8T05S	Call	0,76	2,00	4,7	0,10	DE000SB3XUK9
T150Z	Put	1,10	1,30	7,2	0,10	DE000CL1HB15
6Y92S	Put	1,14	1,69	5,5	0,10	DE000SH82UX0
USD/CNH (6.66 CNH)						
39D5S	Call	6,05	0,87	10,6	0,10	DE000SB57YE7
5128Z	Put	7,59	1,32	7,0	0,10	DE000CJ818D7
F965Z	Put	7,98	1,88	5,0	0,10	DE000CU352K7
USD/JPY (127.52 JPY)						
32M9S	Call	86,49	3,02	3,1	0,10	DE000SD2NJ29
857UZ	Call	94,48	2,43	3,8	0,10	DE000CU13JV9
W169Z	Call	100,94	1,96	4,8	0,10	DE000CL2FPK4
W170Z	Call	106,61	1,54	6,0	0,10	DE000CL2FPL2
77Y5S	Call	109,87	1,30	7,1	0,10	DE000SD4EAA8
309AS	Call	113,91	1,00	9,3	0,10	DE000SF5WDJ0
7N61S	Call	117,95	0,71	13,0	0,10	DE000SH7YMX2
3Q13S	Call	121,97	0,41	22,3	0,10	DE000SH8NPG1
5Q87S	Call	125,97	0,12	72,0	0,10	DE000SH8W0J8
401HS	Put	132,90	0,40	22,8	0,10	DE000SF5RCK0
A342S	Put	136,74	0,68	13,6	0,10	DE000SH091N4
8K42S	Put	140,65	0,97	9,6	0,10	DE000SH7PGE2

STABILITY WARRANTS

Stability

Mnémo.	Barrière basse	Barrière haute	Maturité	Cours produit	ISIN
Accor (30.41 EUR) (Remboursement 10€)					
1L27S	20,00	34,00	15/07/22	6,66	DE000SH7UJ00
9U15S	20,00	40,00	19/08/22	8,80	DE000SN0SGY1
4V26S	20,00	40,00	16/09/22	8,24	DE000SN02024
1L28S	22,00	36,00	15/07/22	8,14	DE000SH7UJ18
4V25S	25,00	40,00	19/08/22	6,72	DE000SN02016
Air France - KLM (4.31 EUR) (Remboursement 10€)					
1L29S	2,20	4,60	15/07/22	3,89	DE000SH7UJ26
4V27S	2,20	4,80	19/08/22	5,23	DE000SN02032
4V32S	2,20	5,20	16/09/22	7,20	DE000SN02073
4V28S	2,40	5,00	19/08/22	6,58	DE000SN02040
1L32S	2,60	5,00	15/07/22	7,72	DE000SH7UJ34
4V29S	2,60	5,20	19/08/22	7,35	DE000SN02057
4V31S	2,80	5,40	19/08/22	7,67	DE000SN02065
Air Liquide (161.08 EUR) (Remboursement 10€)					
1L34S	100,00	180,00	15/07/22	9,45	DE000SH7UJ42
1L36S	120,00	200,00	15/07/22	9,82	DE000SH7UJ59
4V33S	120,00	180,00	19/08/22	8,37	DE000SN02081
4V35S	120,00	200,00	16/09/22	9,36	DE000SN021A0
4V34S	140,00	200,00	19/08/22	8,29	DE000SN02099
Airbus SE (107.5 EUR) (Remboursement 10€)					
1L41S	60,00	130,00	15/07/22	9,07	DE000SH7UJ67
4V36S	60,00	140,00	19/08/22	9,16	DE000SN021B8
4V37S	70,00	150,00	19/08/22	9,12	DE000SN021C6
4V38S	70,00	150,00	16/09/22	8,69	DE000SN021D4
1L42S	80,00	150,00	15/07/22	9,06	DE000SH7UJ75
Apple Inc. (138.28 USD) (Remboursement 10€)					
3788S	80,00	180,00	19/08/22	9,35	DE000SN022Z5
6N69S	100,00	180,00	15/07/22	9,39	DE000SH7UJX6
3787S	100,00	200,00	19/08/22	8,81	DE000SN02206
3786S	100,00	200,00	16/09/22	8,49	DE000SN02214
ArcelorMittal (28.06 EUR) (Remboursement 10€)					
1L43S	16,00	36,00	15/07/22	9,07	DE000SH7UJ83
4V42S	16,00	34,00	16/09/22	5,73	DE000SN021G7
1L46S	20,00	40,00	15/07/22	8,94	DE000SH7UJ91
Axa (23.34 EUR) (Remboursement 10€)					
1L47S	14,00	28,00	15/07/22	9,72	DE000SH7UKA2
4V43S	16,00	28,00	19/08/22	8,82	DE000SN021H5
1L48S	18,00	32,00	15/07/22	9,31	DE000SH7UKB0
4V44S	18,00	30,00	19/08/22	8,79	DE000SN021J1
4V46S	18,00	32,00	16/09/22	8,41	DE000SN021L7
4V45S	20,00	32,00	19/08/22	7,29	DE000SN021K9
BNP Paribas (50.11 EUR) (Remboursement 10€)					
1L49S	30,00	65,00	15/07/22	9,76	DE000SH7UKC8
4V49S	30,00	65,00	16/09/22	8,77	DE000SN021P8
4V47S	35,00	60,00	19/08/22	7,74	DE000SN021M5
1L51S	40,00	75,00	15/07/22	8,89	DE000SH7UKD6
4V48S	40,00	65,00	19/08/22	7,62	DE000SN021N3
CAC 40 (6281.01 pts) (Remboursement 10€)					
6437S	4200,00	6800,00	19/08/22	6,83	DE000SN02222
9U16S	4200,00	6600,00	19/08/22	4,01	DE000SN0SHF8
6446S	4200,00	7200,00	16/09/22	8,88	DE000SN023A6
6445S	4200,00	6800,00	16/09/22	5,77	DE000SN02297
6457S	4200,00	6800,00	21/10/22	4,87	DE000SN023L3
6439S	4400,00	7200,00	19/08/22	9,30	DE000SN02248
6438S	4400,00	6800,00	19/08/22	6,70	DE000SN02230
3U23S	4400,00	7400,00	16/09/22	9,20	DE000SH86UK8
6V71S	4400,00	6800,00	16/09/22	5,60	DE000SN05GE8
6447S	4400,00	7000,00	16/09/22	7,54	DE000SN023B4
6458S	4400,00	7000,00	21/10/22	6,65	DE000SN023M1
6441S	4600,00	7000,00	19/08/22	8,30	DE000SN02255
2U98S	4600,00	7400,00	19/08/22	9,36	DE000SH86T64
3U24S	4600,00	7600,00	16/09/22	9,10	DE000SH86UL6
6V72S	4600,00	7000,00	16/09/22	7,31	DE000SN05GF5
6448S	4600,00	7200,00	16/09/22	8,48	DE000SN023C2
6459S	4600,00	7200,00	21/10/22	7,78	DE000SN023N9
A999S	4800,00	7600,00	17/06/22	9,89	DE000SH1TGJ6
1Z95S	4800,00	7400,00	15/07/22	9,56	DE000SH710E8
6442S	4800,00	7000,00	19/08/22	8,03	DE000SN02263
3U11S	4800,00	7600,00	19/08/22	9,15	DE000SH86T80
2U99S	4800,00	7400,00	19/08/22	9,12	DE000SH86T72
9B87S	4800,00	7200,00	19/08/22	8,85	DE000SH7UJR8
3U25S	4800,00	7800,00	16/09/22	8,83	DE000SH86UM4
6449S	4800,00	7400,00	16/09/22	8,68	DE000SN023D0
6461S	4800,00	7000,00	21/10/22	6,04	DE000SN023P4
B111S	5000,00	7800,00	17/06/22	9,72	DE000SH1TGK4
9B77S	5000,00	7400,00	15/07/22	9,32	DE000SH7UJG1
6443S	5000,00	7600,00	19/08/22	8,80	DE000SN02271
9B88S	5000,00	7400,00	19/08/22	8,79	DE000SH7UJS6
3U12S	5000,00	8000,00	19/08/22	8,79	DE000SH86T98
3U26S	5000,00	8000,00	16/09/22	8,44	DE000SH86UN2
6451S	5000,00	7200,00	16/09/22	7,81	DE000SN023E8
6452S	5000,00	7600,00	16/09/22	8,44	DE000SN023F5
6462S	5000,00	7200,00	21/10/22	7,02	DE000SN023Q2
B112S	5200,00	7600,00	17/06/22	9,59	DE000SH1TGL2
B113S	5200,00	8000,00	17/06/22	9,57	DE000SH1TGM0
9B78S	5200,00	7600,00	15/07/22	8,96	DE000SH7UJH9
6444S	5200,00	7200,00	19/08/22	8,10	DE000SN02289
3U13S	5200,00	8000,00	19/08/22	8,34	DE000SH86UA9
9B89S	5200,00	7600,00	19/08/22	8,37	DE000SH7UJT4
3U27S	5200,00	7400,00	16/09/22	7,79	DE000SH86UP7
6453S	5200,00	7000,00	16/09/22	6,11	DE000SN023G3
6463S	5200,00	7400,00	21/10/22	7,21	DE000SN023R0
B115S	5400,00	8400,00	17/06/22	9,30	DE000SH1TGP3
B114S	5400,00	7800,00	17/06/22	9,29	DE000SH1TGN8
9B81S	5400,00	7800,00	15/07/22	8,44	DE000SH7UJK3
9B79S	5400,00	7400,00	15/07/22	8,45	DE000SH7UJJ5
3U15S	5400,00	8000,00	19/08/22	7,71	DE000SH86UC5
3U14S	5400,00	7400,00	19/08/22	7,67	DE000SH86UB7
9B91S	5400,00	7800,00	19/08/22	7,72	DE000SH7UJU2
3U28S	5400,00	7600,00	16/09/22	7,25	DE000SH86UQ5
6454S	5400,00	7200,00	16/09/22	6,61	DE000SN023H1
6464S	5400,00	7200,00	21/10/22	5,75	DE000SN023S8
B116S	5600,00	8000,00	17/06/22	8,68	DE000SH1TGQ1
B117S	5600,00	8600,00	17/06/22	8,68	DE000SH1TGR9
9B83S	5600,00	8000,00	15/07/22	7,66	DE000SH7UJM9
9B82S	5600,00	7600,00	15/07/22	7,63	DE000SH7UJL1
3U17S	5600,00	7600,00	19/08/22	6,81	DE000SH86UE1
9B92S	5600,00	8000,00	19/08/22	6,83	DE000SH7UJV0
3U16S	5600,00	7200,00	19/08/22	6,43	DE000SH86UD3
3U29S	5600,00	7800,00	16/09/22	6,37	DE000SH86UR3
6455S	5600,00	7400,00	16/09/22	6,20	DE000SN023J7
6465S	5600,00	7400,00	21/10/22	5,55	DE000SN023T6
9B84S	5800,00	7800,00	15/07/22	6,47	DE000SH7UJN7
9B85S	5800,00	8200,00	15/07/22	6,46	DE000SH7UJP2
3U18S	5800,00	7400,00	19/08/22	5,60	DE000SH86UF8
9B93S	5800,00	8200,00	19/08/22	5,61	DE000SH7UJW8
3U19S	5800,00	7800,00	19/08/22	5,58	DE000SH86UG6
3U31S	5800,00	8000,00	16/09/22	5,15	DE000SH86US1
6456S	5800,00	7600,00	16/09/22	5,14	DE000SN023K5
6466S	5800,00	7600,00	21/10/22	4,62	DE000SN023U4
9B86S	6000,00	8000,00	15/07/22	4,53	DE000SH7UJQ0
3U21S	6000,00	7600,00	19/08/22	3,77	DE000SH86UH4
3U22S	6000,00	8000,00	19/08/22	3,80	DE000SH86UJ0
3U32S	6000,00	7600,00	16/09/22	3,32	DE000SH86UT9
Carrefour (19.03 EUR) (Remboursement 10€)					
1L54S	14,00	24,00	15/07/22	9,13	DE000SH7UKF1
4V51S	14,00	24,00	19/08/22	8,34	DE000SN021Q6
4V53S	14,00	26,00	16/09/22	8,26	DE000SN021S2
4V52S	16,00	26,00	19/08/22	6,64	DE000SN021R4
Casino (17 EUR) (Remboursement 10€)					
1L55S	10,00	20,00	15/07/22	7,17	DE000SH7UKG9
4V54S	10,00	22,00	19/08/22	7,99	DE000SN021T0
4V56S	10,00	24,00	16/09/22	7,97	DE000SN021V6
1L56S	12,00	22,00	15/07/22	8,10	DE000SH7UKH7
4V55S	12,00	24,00	19/08/22	7,92	DE000SN021U8
EUR/USD (1.07 USD) (Remboursement 10€)					
1L83S	0,98	1,14	15/07/22	9,35	DE000SH7UK72
1L84S	1,00	1,16	15/07/22	9,30	DE000SH7UK80
1L86S	1,00	1,16	19/08/22	8,67	DE000SH7ULA0
1L85S	1,02	1,18	15/07/22	8,58	DE000SH7UK98
Kering (447.83 EUR) (Remboursement 10€)					
4V57S	260,00	540,00	19/08/22	7,91	DE000SN021W4
4V58S	280,00	560,00	19/08/22	8,43	DE000SN021X2
4V59S	300,00	580,00	19/08/22	8,58	DE000SN021Y0
4V61S	320,00	580,00	16/09/22	7,87	DE000SN021Z7
1L57S	340,00	700,00	15/07/22	9,02	DE000SH7UKJ3
1L58S	380,00	740,00	15/07/22	7,70	DE000SH7UKK1
L'Oreal (308.29 EUR) (Remboursement 10€)					
1L59S	200,00	400,00	15/07/22	9,48	DE000SH7UKL9
4V62S	200,00	400,00	19/08/22	9,25	DE000SN02107
4V64S	250,00	450,00	19/08/22	8,10	DE000SN02115
4V65S	250,00	400,00	16/09/22	7,48	DE000SN02123
1L61S	300,00	500,00	15/07/22	2,76	DE000SH7UKM7
LVMH (552.64 EUR) (Remboursement 10€)					
4V66S	380,00	680,00	19/08/22	8,64	DE000SN02131
1L62S	400,00	800,00	15/07/22	9,33	DE000SH7UKN5
4V68S	400,00	700,00	16/09/22	8,01	DE000SN02156
4V67S	420,00	720,00	19/08/22	8,48	DE000SN02149
1L63S	480,00	880,00	15/07/22	7,31	DE000SH7UKP0
Or (1863.9 USD) (Remboursement 10€)					
9B94S	1300,00	2150,00	15/07/22	9,75	DE000SH7ULD4
9B97S	1300,00	2200,00	19/08/22	9,53	DE000SH7ULG7
9B95S	1400,00	2250,00	15/07/22	9,87	DE000SH7ULE2
9B98S	1400,00	2300,00	19/08/22	9,84	DE000SH7ULH5
9B99S	1500,00	2400,00	19/08/22	9,90	DE000SH7ULJ1
9B96S	1550,00	2350,00	15/07/22	9,90	DE000SH7ULF9
Orange (11.63 EUR) (Remboursement 10€)					
1L64S	8,00	12,00	15/07/22	8,24	DE000SH7UKQ8
43A1S	8,50	12,50	16/09/22	8,41	DE000SN05GG3
1L65S	9,00	13,00	15/07/22	9,79	DE000SH7UKR6
4V69S	9,00	13,00	19/08/22	9,25	DE000SN02164
4V72S	9,00	14,00	16/09/22	9,17	DE000SN02180
43A2S	9,50	12,50	16/09/22	7,73	DE000SN05GH1
4V71S	10,00	14,00	19/08/22	8,40	DE000SN02172
Renault (24.07 EUR) (Remboursement 10€)					
1L66S	13,00	30,00	15/07/22	8,19	DE000SH7UKS4
4V73S	14,00	30,00	19/08/22	6,85	DE000SN02198
1L67S	15,00	32,00	15/07/22	8,53	DE000SH7UKT2
4V75S	15,00	33,00	16/09/22	7,25	DE000SN022B6
4V74S	16,00	32,00	19/08/22	7,36	DE000SN022A8
Safran (96.11 EUR) (Remboursement 10€)					
4V76S	60,00	120,00	19/08/22	8,95	DE000SN022C4
4V78S	60,00	130,00	16/09/22	9,07	DE000SN022E0
1L68S	70,00	130,00	15/07/22	9,44	DE000SH7UKU0
4V77S	70,00	130,00	19/08/22	8,82	DE000SN022D2
1L69S	80,00	140,00	15/07/22	8,17	DE000SH7UKV8
Sanofi SA (102.75 EUR) (Remboursement 10€)					
1L71S	69,61	109,38	15/07/22	7,73	DE000SH7UKW6
1L72S	79,55	119,33	15/07/22	9,87	DE000SH7UKX4
4V79S	80,00	120,00	19/08/22	9,28	DE000SN022F7
4V82S	80,00	130,00	16/09/22	9,42	DE000SN022H3
4V81S	90,00	130,00	19/08/22	8,43	DE000SN022G5
Societe Generale (24.87 EUR) (Remboursement 10€)					
1L73S	14,00	32,00	15/07/22	9,43	DE000SH7UKY2
4V83S	14,00	28,00	19/08/22	7,31	DE000SN022J9
4V85S	14,00	30,00	16/09/22	7,80	DE000SN022L5
1L74S	16,00	34,00	15/07/22	9,18	DE000SH7UKZ9
4V84S	16,00	30,00	19/08/22	7,93	DE000SN022K7
Stellantis NV (FR) (13.43 EUR) (Remboursement 10€)					
1L75S	8,00	18,00	15/07/22	9,81	DE000SH7UK07
4V86S	8,00	16,00	19/08/22	7,93	DE000SN022M3
4V88S	8,00	18,00	16/09/22	9,04	DE000SN022P6
1L76S	10,00	20,00	15/07/22	9,39	DE000SH7UK15
4V87S	10,00	18,00	19/08/22	8,59	DE000SN022N1
STMicroelectronics (36.61 EUR) (Remboursement 10€)					
1L77S	25,00	45,00	15/07/22	8,85	DE000SH7UK23
4V89S	25,00	45,00	19/08/22	7,67	DE000SN022Q4
4V92S	25,00	50,00	16/09/22	8,09	DE000SN022S0
1L78S	30,00	50,00	15/07/22	8,05	DE000SH7UK31
4V91S	30,00	50,00	19/08/22	6,92	DE000SN022R2
TotalEnergies SE (52.53 EUR) (Remboursement 10€)					
1L81S	35,00	55,00	15/07/22	4,04	DE000SH7UK56
4V93S	35,00	65,00	19/08/22	8,97	DE000SN022T8
4V95S	35,00	70,00	16/09/22	9,18	DE000SN022V4
4V94S	40,00	70,00	19/08/22	8,87	DE000SN022U6
Valeo (18.64 EUR) (Remboursement 10€)					
1L82S	10,00	20,00	15/07/22	4,52	DE000SH7UK64
4V96S	10,00	22,00	19/08/22	6,79	DE000SN022W2
4V98S	10,00	24,00	16/09/22	7,75	DE000SN022Y8
4V97S	12,00	24,00	19/08/22	7,86	DE000SN022X0

PRODUITS POUVANT INTÉGRER UN EFFET DE LEVIER PRÉSENTANT UN RISQUE DE PERTE DU CAPITAL EN COURS DE VIE ET À L'ÉCHÉANCE.

Le présent document est un document à caractère promotionnel ; il ne constitue pas une sollicitation en vue de l'achat ou de la vente des produits qui y sont décrits.

Produits émis par Société Générale, SG Issuer, véhicule d'émission dédié de droit luxembourgeois ou par Société Générale Effekten GmbH, véhicule d'émission dédié de droit allemand bénéficiant d'une garantie donnée par Société Générale de la formule et des sommes dues au titre du produit. L'investisseur est par conséquent soumis au risque de défaut de paiement, de faillite ainsi que de mise en résolution de SG Issuer, SG Effekten et de Société Générale.

Vous êtes sur le point d'acheter un produit qui n'est pas simple et qui peut être difficile à comprendre. Les produits s'adressent à des investisseurs spécialistes de ces produits et ne devraient être achetés que par des investisseurs disposant de connaissances spécifiques. Les investisseurs doivent procéder, avant tout investissement, à leur propre analyse en se rapprochant le cas échéant de leurs propres conseils. Société Générale ne peut être tenue responsable des conséquences notamment financières résultant de l'investissement dans ces produits.

Société Générale recommande aux investisseurs de lire attentivement la rubrique « facteurs de risques » du prospectus du produit. Il est recommandé aux investisseurs potentiels de lire le prospectus avant de prendre une décision d'investissement afin de pleinement comprendre les risques et avantages potentiels associés à la décision d'investir dans les valeurs mobilières.

Les Prospectus de Base, Suppléments et Conditions Définitives (« Final Terms ») de l'ensemble des produits sont disponibles sur le site : https://bourse.societegenerale.fr/legal-documents/. Le Prospectus de Base, Suppléments et Conditions Définitives (« Final Terms ») concernant les certificats est également disponible sur le site de l'AMF (www.amf-france.org). Les Prospectus de Base, Suppléments et Conditions Définitives (« Final Terms ») concernant les bons d'option et bons d'options turbos est également disponible sur le site de l'AMF (www.amf-france.org) ou de la CSSF (http://www.cssf.lu) ou de l'Autorité Fédérale de Supervision Financière Allemande (« BaFin ») en fonction des produits concernés.

Risque de perte du capital : La gamme des produits présente un risque de perte du capital. La valeur de remboursement du produit peut être inférieure au montant de l'investissement initial. Dans le pire des scénarios, les investisseurs peuvent perdre jusqu'à la totalité de leur investissement.

Risque de marché : Ces produits peuvent connaître à tout moment d'importantes fluctuations de cours, pouvant aboutir dans certains cas à la perte totale du montant investi. Les produits ne comportent pas de protection du capital.

Effet de levier : Ces produits intègrent un effet de levier, qui amplifie les mouvements de cours du (des) sous-jacent(s), à la hausse comme à la baisse, ce qui peut avoir un effet favorable ou défavorable sur la valeur du produit, suivant les cas. Dans le pire des scénarii, celui-ci peut entraîner la perte totale ou partielle du montant investi.

Risque de désactivation/expiration (Turbo) : Si le cours du sous-jacent atteint la barrière désactivante/prix d'exercice, le produit concerné de la gamme Turbos sera automatiquement désactivé et perd l'intégralité de sa valeur (cas des Turbos classiques, Turbos Illimités Best, Turbos Illimités). Plus vous choisissez un Turbo dont la barrière désactivante/prix d'exercice est proche du cours actuel du sous-jacent, plus son prix est réduit et l'effet de levier important, et plus le risque de désactivation est élevé. Et inversement.

Risque de désactivation (Stability) : Si le cours du sous-jacent atteint la ou les bornes désactivantes, le produit concerné de la gamme Stability sera automatiquement désactivé et perd l'intégralité de sa valeur. Plus vous choisissez un Stability dont les bornes sont proches du cours actuel du sous-jacent, plus son prix est réduit et plus le risque de désactivation est élevé. Et inversement.

Détachement des dividendes sur le franchissement de la barrière basse : Les Stability sont indexés à des sous-jacent Actions dits « Price Return ». Les sous-jacents ne réinvestissent pas les dividendes éventuellement versés par la ou les actions les composant, ce qui impactera la valeur du sous-jacent à la baisse. Ainsi, quand le sous-jacent est très proche de la barrière basse, aux dates de détachement des dividendes, il est possible que le sous-jacent touche ou franchisse la borne basse accélérant le remboursement prématuré du produit avec une valeur nulle (remboursement à 0 €).

Risque de crédit : En acquérant ces produits, l'investisseur prend un risque de crédit sur l'émetteur et sur son garant, à savoir que l'insolvabilité de l'émetteur et de son garant peut entraîner la perte totale ou partielle du montant investi.

Risque de liquidité : Le produit fait l'objet de contrats d'animation de marché, dont le but est d'assurer la liquidité du produit sur les marchés où il est négocié, en supposant des conditions de marché normales et des systèmes informatiques fonctionnant normalement. Certaines circonstances de marché exceptionnelles peuvent avoir un effet négatif sur la liquidité du produit. Il se peut que l'investisseur ne soit pas en mesure de vendre facilement le produit ou qu'il doive le vendre à un prix qui impacte de manière significative le montant qu'il lui rapporte. Cela peut entraîner une perte partielle ou totale du montant investi.

Risque lié à l'éventuelle défaillance de l'Émetteur : Conformément à la réglementation relative au mécanisme de renflouement interne des institutions financières (bail-in), en cas de défaillance probable ou certaine de l'Émetteur, l'investisseur est soumis à un risque de diminution de la valeur de sa créance, de conversion de ses titres de créance en d'autres types de titres financiers (y compris des actions) et de modification (y compris potentiellement d'extension) de la maturité de ses titres de créance.

Les gains ou pertes éventuels sont exprimés hors frais, fiscalité applicable, taux de change et frais liés au cadre d'investissement (frais de courtage, droits de garde…).

Risque de change : Lorsque l'actif sous-jacent est coté et/ou libellé dans une devise étrangère et/ou, dans le cas d'un indice ou d'un panier, lorsque qu'il regroupe des composants libellés et/ou cotés dans une ou plusieurs devises, les produits seront sensibles aux évolutions du taux de change entre cette (ces) devise(s) et l'euro ou toute autre devise dans laquelle les produits sont libellés, sauf si les produits incluent une garantie de change.

Événements exceptionnels affectant le(s) sous-jacent(s) : Société Générale peut procéder à des ajustements ou substitutions, voire rembourser par anticipation les produits en cas d'événements exceptionnels affectant le(s) sous-jacent(s) tel que prévu dans la documentation relative aux produits. Le remboursement anticipé des produits peut entraîner une perte totale ou partielle du montant investi.

Ajustement des paramètres : Le prix d'exercice s'ajuste quotidiennement en fonction des taux de financement et d'éventuels versements de dividendes. Des frais peuvent être pris par Société Générale lors de certains événements affectant le sous-jacent. Il est important de noter que l'ajustement du Seuil de Sécurité augmente le risque de perte totale du capital, il peut même dans certains cas engendrer l'expiration du Turbo.

Fourchette Achat/Vente : Une fourchette achat/vente sera appliquée sur vos ordres sur le marché secondaire (tel que précisé dans la section « animation du marché » dans les Conditions Définitives du produit).

La gamme de produit fait l'objet de contrats d'animation qui visent à assurer la liquidité sur Euronext Paris, dans des conditions normales de marché et de fonctionnement informatique.

Il appartient à chaque investisseur de s'assurer qu'il est autorisé à souscrire ou à investir dans ce produit. NI LES PRODUITS, NI LA GARANTIE, NI AUCUN DROIT SUR CEUX-CI, NE POURRONT À AUCUN MOMENT ÊTRE OFFERTS, VENDUS, REVENDUS, NÉGOCIÉS, NANTIS, EXERCÉS, REMBOURSÉS, TRANSFÉRÉS OU LIVRÉS, DIRECTEMENT OU INDIRECTEMENT, AUX ÉTATS-UNIS NI À DES RESSORTISSANTS DES ÉTATS-UNIS OU POUR LEUR COMPTE OU À LEUR PROFIT, ET LA NÉGOCIATION DE CEUX-CI N'A PAS ÉTÉ APPROUVÉE PAR LA US COMMODITY FUTURES TRADING COMMISSION.

Le bénéfice des avantages ou traitements fiscaux décrits dans ce document dépend de la situation fiscale propre à chaque investisseur, du pays à partir duquel il investit ainsi que des dispositions légales applicables. Ce traitement fiscal est susceptible de modifications à tout moment. Nous conseillons aux investisseurs qui souhaitent obtenir des informations complémentaires sur leur situation fiscale de s'adresser à leur conseiller fiscal.

En cas de plainte, vous pouvez contacter l'Équipe des Produits de Bourse Société Générale par téléphone au 0 800 40 30 30, ou par mail info@sgbourse.fr ou par courrier : Société Générale, MARK/EQD/SLS/DLP/FRA, Immeuble Basalte, Cours Valmy, 92987 PARIS LA DÉFENSE 7 CEDEX. Si vous n'obtenez pas satisfaction, vous pouvez adresser votre réclamation au médiateur de l'AMF : AMF – La Médiation, 17 place de la Bourse, 75002 Paris

Agrément : Société Générale est un établissement de crédit (banque) français agréé et supervisé par la Banque Centrale Européenne (BCE) et l'Autorité de Contrôle Prudentiel et de Résolution (ACPR) et soumis à la réglementation de l'Autorité des Marchés Financiers (AMF).

Disponibilité du document d'informations clés : La dernière version du document d'informations clés relatif à ce produit peut être consultée et téléchargée à l'adresse http://sgbourse.fr.

Ce document a été communiqué à l'AMF conformément à l'article 212-28 de son Règlement Général. En cas d'incohérence entre cette brochure et la documentation juridique, cette dernière prévaudra.

Le(s) Prestataire(s) et Société Générale ont conclu un accord commercial visant à rémunérer le(s) prestataire(s) sur une base annuelle pour le fait de donner des recommandations générales d'investissement et/ou de sélectionner des produits de Bourse Société Générale comme supports à leurs recommandations. Les informations de cette rubrique représentent une communication à caractère promotionnel et n'ont notamment pas été élaborés conformément à toutes les dispositions réglementaires visant à promouvoir l'indépendance des analystes financiers. Le(s) Prestataire(s) ou ses représentants sont susceptibles d'avoir une exposition directe ou indirecte sur le titre sous-jacent ou sur le support d'investissement mentionnés ci-dessus. Pour plus d'information sur les conflits d'intérêts du Groupe Société Générale : http://email.sgmarkets.com/content/resource/SGM_MAD2MAR_DISCLAIMER

Mentions légales

Société Générale, 29 Boulevard Haussmann, 75009 Paris, Société Anonyme – Capital Social : 1 066 714 367,50 euros au 1er août 2019, B 552 120 222 RCS Paris - APE 651C N° SIREN : 552 120 222 000 13