STRIKE

N° 241 – JANVIER 2023

ÊTES-VOUS UN EXPERT DES PRODUITS DE BOURSE ?

SOCIETE GENERALE

DOCUMENT À CARACTÈRE PROMOTIONNEL

Les services Société Générale Produits de Bourse

Bourse Matin

L'email quotidien pour tout savoir sur la clôture des marchés US et sur la séance du jour à Paris.

Les Actus

Un email bimensuel pour être tenu au courant de nos dernières émissions et actualités.

Avis d'experts ZoneBourse

Des alertes gratuites par e-mail ou SMS pour obtenir des idées d'investissement.

Les vidéos

Des vidéos pédagogiques sur différents thèmes boursiers.

Le numéro vert

Une équipe de spécialistes répond à vos questions au

0 800 40 30 30 Service & appel gratuits

Les webinaires

Des conférences en ligne gratuites et en direct animées par des spécialistes de la Bourse.

Les guides et vidéos pédagogiques

Des guides et des vidéos sur tous nos produits.

DES INVESTISSEURS TOUJOURS ATTENTIFS AUX OPPORTUNITÉS

L'année 2023 présente déjà son lot d'incertitudes : crainte d'une récession mondiale, évolution de l'inflation et des taux d'intérêt des banques centrales, reflux potentiel de la pandémie de COVID et poursuite du conflit en Ukraine sont autant d'éléments susceptibles d'avoir un impact fort sur l'évolution des marchés cette année… Mais les investisseurs de leur côté ne semblent pas pour autant avoir baissé les bras.

Dans *« La Lettre de l'Observatoire de l'Épargne de l'AMF »* du 19 décembre 2022 proposée par l'Autorité des Marchés Financiers en France en libre accès sur son site Internet amf-France.org, les résultats du sondage *« Baromètre de l'épargne et de l'investissement 2022 »* effectué auprès des Français interrogés semblent plus optimistes sur le fait d'investir à l'avenir… La catégorie *« Investisseurs »* représentant 31 % des foyers sont *« plus fréquemment confiants dans leur avenir financier (36 %, contre 23 %) »* et *« Plus optimistes, 56 % des investisseurs ont l'intention d'investir à court, moyen ou long terme en actions (contre 25 %). »*. Une majorité d'entre eux, 58 % *« s'estiment connaisseurs en matière de placements, contre 33 % »* le contraire.

En revanche, et d'après ce même baromètre, seuls 17 % des Français interrogés ont investi en Bourse cette année alors que l'on constate un niveau de démocratisation de l'investissement en Bourse beaucoup plus élevé aux États-Unis par exemple où la part de la population investissant est supérieure à 50 %, et ce depuis de nombreuses années !

Un point encourageant néanmoins que nous avions relevé dans l'édition de juillet 2021 de cette même lettre, *« le taux de détention d'actions en direct chez les moins de 35 ans a presque doublé, de 2,3 % à 4,4 % entre 2019 et 2021. Parmi les détenteurs d'actions en direct, la proportion des moins de 35 ans a augmenté de 10,7 % à 18,1 % en deux ans »*. L'intérêt vers l'investissement progresserait significativement chez les jeunes générations, de quoi envisager peut-être à l'avenir une meilleure participation des français à l'investissement en Bourse…

Avec nos meilleurs vœux boursiers pour 2023 !

Thibaud Renoult
Société Générale Produits de Bourse, 20 décembre 2022

> « Les investisseurs de leur côté ne semblent pas pour autant avoir baissé les bras »

PRODUITS LISTÉS ET NÉGOCIÉS SUR
EURONEXT

SOMMAIRE

REPÈRES
News 4
Nouvelles émissions 4
Le point volume 4
Le sous-jacent du mois 5
Vu dans les médias 5
Vous avez des questions ? Nous avons les réponses… 6
Agenda 6

EN PRIVÉ
Êtes-vous un expert des Produits de Bourse ? 7

REPÈRES
À la loupe 10
Le TwittoBourse 10

LES AVIS D'EXPERTS DE ZONEBOURSE
Zonebourse 11
Indices 12
Euro/dollar 14
Brent 14
GTT 15
Moderna 15

LA COTE STRIKE
Retrouvez ce mois-ci dans la cote **les nouveaux Produits de Bourse Société Générale** 17

SOCIÉTÉ GÉNÉRALE PRODUITS DE BOURSE
Société Générale MARK/EQD/SLS/DLP/FRA
Immeuble Basalte 5e,
17 Cours Valmy, 92987 Paris – La Défense Cedex
info@sgbourse.fr
Comité de rédaction :
Directeur de la publication : Thibaud Renoult.
Rédacteur en chef : Léa Jezequel.
Rédacteur en chef adjoint : Arnaud Courtois.
Rédacteurs : Clémentine Gallès, Mathieus Isaac, Martin Poggi.
Contributeur externe : ZoneBourse.
Direction artistique et mise en page : Agence Pool Deluxe.
Photos : Alexi Tauzin, Infinity, Vladitto, Krzysztof Jaroma – Stock.adobe.com, Jufo.

NEWS

Resserrement monétaire et inflation

En augmentant ses taux de 50 points de base seulement, la BCE a ralenti son resserrement monétaire. Mais avec pour objectif de combattre une inflation bien présente, Christine Lagarde balaye un potentiel pivot en déclarant « Nous avons encore du chemin à faire ».

Les différentes hausses successives ces derniers mois amènent les taux interbancaires à leurs niveaux d'avant 2010 en Europe.

Avec comme objectif de diminuer le bilan des banques centrales, le point de pivot espéré n'est pas d'actualité, de futures hausses de taux sont ainsi à prévoir et à anticiper. L'inflation est trop élevée et devrait rester au-dessus de l'objectif de 2 % pendant longtemps, a déclaré le conseil des gouverneurs. Pour contrer l'inflation, la BCE a durci les conditions de prêt aux banques et a réduit le stock d'obligations qui atteint actuellement 3 300 milliards d'euros. Cette stratégie s'exécute « en ne réinvestissant pas la totalité des remboursements au titre principal des titres arrivant à échéance », a déclaré la BCE dans un communiqué.

De l'autre côté de l'Atlantique, la FED continue le resserrement monétaire le plus agressif depuis les années 1980. En 10 mois, elle a relevé ses taux directeurs de 375 points de base soit 3,75 % ! Malgré la baisse du marché, la FED ne compte pas et ne veut pas pivoter trop rapidement.

En conséquence de ces différentes décisions monétaires, la courbe de l'inflation s'est un peu aplatie, notamment grâce à une accalmie de la progression des coûts de l'énergie. En revanche, l'inflation reste largement au-dessus de l'objectif de 2 %. Les prévisions indiquent une inflation à 6,3 % l'an prochain, avant d'atteindre 2,3 % en 2025.

Mathieus Isaac
Société Générale Produits de Bourse, 19 décembre 2022

NOUVELLES ÉMISSIONS

Turbos Illimités Smart sur le CAC 40

Société Générale Produits de Bourse a récemment émis des nouveaux Turbos Illimités Smart sur le CAC 40. Tout comme les Turbos Illimités « simples », les Turbos Illimités Smart se caractérisent par l'absence de maturité et des niveaux de prix d'exercice et de barrière désactivante différents. La particularité des Turbos Illimités Smart réside dans le fait que la barrière désactivante n'est effective qu'à la clôture du CAC 40 donc à 17 h 35. Ainsi, le franchissement de la barrière en cours de séance n'entraînera pas la désactivation du produit si le sous-jacent clôture ensuite au-dessus de cette barrière. Cependant, si le prix d'exercice est franchi en cours de séance, cela entraînera la désactivation immédiate du produit sans valeur de remboursement.
Ce produit à effet de levier qui offre une exposition aux variations du CAC 40 assure à l'investisseur une protection supplémentaire par rapport à un Turbo Illimité classique contre la désactivation en cours de séance. Cependant, ces produits présentent un risque de perte du capital qui peut être total..

Mathieus Isaac
Société Générale Produits de Bourse, 19 décembre 2022

PRODUITS A EFFET DE LEVIER PRÉSENTANT UN RISQUE DE PERTE DU CAPITAL EN COURS DE VIE ET A L'ÉCHÉANCE. CES PRODUITS S'ADRESSENT À DES INVESTISSEURS AVERTIS POSSÉDANT SUFFISAMMENT D'EXPÉRIENCE POUR COMPRENDRE LEURS CARACTÉRISTIQUES ET POUR EN ÉVALUER LES RISQUES ET CAPABLES DE SUIVRE LEUR ÉVOLUTION EN TEMPS RÉEL.

LE POINT VOLUME

Les Produits de Bourse Société Générale les plus traités du mois

Type	Mnémonique	Sous-Jacent	Volume (€)
Turbo illimité BEST	907CS	CAC 40	9 267 737
Turbo illimité	287GS	TotalEnergies SE	1 700 599
Turbo à maturité	233MS	CAC 40	1 643 058
Warrant	455JS	CAC 40	1 084 896
Leverage	229SS	CAC 40	659 916
Stability	9545S	CAC 40	152 541
Bonus Cappé	2L41S	EURO STOXX 50	100 728

Du 19/11/2022 au 19/12/2022
Source : *Base de données Société Générale*

PRODUITS POUVANTS INTÉGRER UN EFFET DE LEVIER PRÉSENTANT UN RISQUE DE PERTE DU CAPITAL EN COURS DE VIE ET À L'ÉCHÉANCE. CES PRODUITS S'ADRESSENT À DES INVESTISSEURS AVERTIS POSSÉDANT SUFFISAMMENT D'EXPÉRIENCE POUR COMPRENDRE LEURS CARACTÉRISTIQUES ET, POUR EN ÉVALUER LES RISQUES ET CAPABLES DE SUIVRE LEUR ÉVOLUTION EN TEMPS RÉEL.

LE SOUS-JACENT DU MOIS

Elior, retour en grâce ou embellie temporaire ?

+36 % entre le 19 novembre et le 19 décembre 2022, soit la plus forte hausse du SBF 120, la performance du titre d'Elior pour la fin 2022. Elior, entreprise multinationale française, est spécialisée dans les services de restauration collective. En 2020, la pandémie n'épargne pas le groupe qui est obligé de licencier et voit ses pertes, et sa dette, lourdement se creuser. En mai 2022, Derichebourg entre au capital d'Elior à hauteur de 20 % du capital de l'entreprise mais la nouvelle est tristement accueillie par les marchés.

Fin novembre 2022, le groupe sort la tête de l'eau et publie des résultats très encourageants : après trois années en pertes, les prévisions de ventes sont dépassées et le retour à une croissance rentable est proche. Elior enregistre ainsi un chiffre d'affaires à 4,45 milliards d'euros pour l'exercice clos fin septembre, contre 4,38 milliards anticipés. La Bourse a salué ces annonces et le titre s'octroie immédiatement 10 % en séance. Elior a réussi à renégocier ses tarifs ainsi que les accords passés avec ses fournisseurs afin de limiter les impacts négatifs de l'inflation sur son activité. Le groupe a également obtenu des banques un assouplissement du test de son ratio d'endettement en 2023 afin de lui laisser plus de marge de manœuvre.

Au-delà de ces bons résultats, Elior est en discussion avec son principal actionnaire, Derichebourg, pour renforcer leur collaboration et apporter à Elior l'expertise de sa branche multi-services, ce qui ne manque pas de susciter l'intérêt des investisseurs. Néanmoins, la menace inflationniste et la dépendance du groupe à la fréquentation des bureaux restent des éléments structurellement fragilisant pour le groupe. Dossier volatil donc…

Société Générale Produits de Bourse propose dans sa gamme des Turbos Illimités et des Leverage pour prendre position avec effet de levier sur le titre. Attention, l'effet de levier peut être favorable ou défavorable à l'investisseur selon son scénario d'investissement.

Léa Jézéquel
Société Générale Produits de Bourse, 19 décembre 2022

PRODUITS POUVANT INTÉGRER UN EFFET DE LEVIER PRÉSENTANT UN RISQUE DE PERTE DU CAPITAL EN COURS DE VIE ET A L'ÉCHÉANCE. CES PRODUITS S'ADRESSENT À DES INVESTISSEURS AVERTIS POSSÉDANT SUFFISAMMENT D'EXPÉRIENCE POUR COMPRENDRE LEURS CARACTÉRISTIQUES ET POUR EN ÉVALUER LES RISQUES ET CAPABLES DE SUIVRE LEUR ÉVOLUTION EN TEMPS RÉEL.

VU DANS LES MÉDIAS

Publication	Sous-jacent	Achat/Vente	Type	Mnémo.
DT Expert 16/12/22	Worldline SA	Vente	Turbo Put	168FS
DT Expert 05/12/22	bioMerieux	Achat	Turbo Call	15Y2S
DT Expert 05/12/22	Worldline SA	Achat	Turbo Put	168FS
DT Expert 01/12/22	Dassault Systemes	Achat	Turbo Call	78G8S
DT Expert 30/11/22	Safran	Vente	Turbo Call	38W8S
DT Expert 24/11/22	Michelin	Achat	Turbo Call	87X5S
DT Expert 24/11/22	L'Oreal	Achat	Turbo Call	463MS
DT Expert 24/11/22	Hermes Intl	Achat	Turbo Call	986LS
Investir 12/12/22	STMicroelectronics	Achat	Turbo Call	472MS
Investir 12/12/22	Societe Generale	Achat	Turbo Put	Y367S
Investir 12/12/22	CAC 40	Achat	Turbo Put	053ES
Investir 09/12/22	Technip Energies NV	Vente	Turbo Call	14U7S
Investir 03/12/22	Legrand	Achat	Turbo Put	572RS
Investir 03/12/22	EssilorLuxottica	Achat	Turbo Call	92U2S
Investir 25/11/22	CAC 40	Vente	Turbo Put	A428S
Meilleur Placement 15/12/22	SOITEC	Achat	Turbo Put	7Y61S
Meilleur Placement 05/12/22	Nasdaq-100 Index(R)	Vente	Turbo Call	794TS
Meilleur Placement 16/12/22	bioMerieux	Achat	Turbo Call	76T9S
Meilleur Placement 14/12/22	Stellantis NV (FR)	Achat	Turbo Put	R937S
Meilleur Placement 13/12/22	Orange	Achat	Turbo Call	66A8S
Meilleur Placement 09/12/22	SCOR	Vente	Turbo Call	67T3S
Meilleur Placement 02/12/22	SCOR	Achat	Turbo Call	67T3S
Meilleur Placement 02/12/22	Societe Generale	Vente	Turbo Call	3A37S
Meilleur Placement 25/11/22	Societe Generale	Achat	Turbo Call	3A37S
SMS Cash Alert 13/12/22	EURO STOXX 50	Vente	Turbo Put	875CS
SMS Cash Alert 13/12/22	DAX 40	Vente	Turbo Put	R688S
SMS Cash Alert 13/12/22	Axa	Vente	Turbo Put	65Q7S
SMS Cash Alert 12/12/22	USD/JPY	Vente	Turbo Put	9Y73S
SMS Cash Alert 05/12/22	EURO STOXX 50	Achat	Turbo Put	875CS
SMS Cash Alert 25/11/22	Dow Jones Industrial	Achat	Turbo Put	817ES
SMS Cash Alert 25/11/22	CAC 40	Achat	Turbo Put	R353S
SMS Cash Alert 25/11/22	CAC 40	Vente	Turbo Put	128DS
SMS Cash Alert 24/11/22	CAC 40	Achat	Turbo Put	128DS
SMS Cash Alert 22/11/22	DAX 40	Achat	Turbo Put	R688S
SMS Cash Alert 22/11/22	CAC 40	Vente	Turbo Put	952DS
Zonebourse 13/12/22	Nexans	Vente	Turbo Call	8D71S
Zonebourse 12/12/22	Nexans	Achat	Turbo Call	8D71S
Zonebourse 12/12/22	Klepierre SA	Vente	Turbo Put	S567S
Zonebourse 09/12/22	Vopak NV	Achat	Turbo Put	EN99S
Zonebourse 07/12/22	Alstom	Vente	Turbo Put	D219S
Zonebourse 05/12/22	Alstom	Achat	Turbo Put	D219S
Zonebourse 04/12/22	HelloFresh SE	Vente	Turbo Call	976ZS
Zonebourse 02/12/22	Roche Holding Gs	Achat	Turbo Call	YL99S
Zonebourse 29/11/22	ING	Achat	Turbo Put	4Z81S

Cette liste de recommandations n'est pas exhaustive. Pour avoir accès à l'ensemble des recommandations, il suffit de vous abonner auprès de ces différents organismes de conseil.

VOUS PENSEZ À FAIRE L'ACQUISITION D'UN PRODUIT COMPLEXE DONT LA COMPRÉHENSION N'EST PAS SIMPLE ET PEUT MÊME ÊTRE DIFFICILE. NOUS CONSEILLONS AUX CLIENTS INTÉRESSÉS ET AUX INVESTISSEURS POTENTIELS DE LIRE LE PROSPECTUS DE BASE ET LES CONDITIONS DÉFINITIVES AVANT DE PRENDRE LEUR DÉCISION D'INVESTISSEMENT AFIN D'ÊTRE PLEINEMENT INFORMÉS ET DE PARFAITEMENT COMPRENDRE LES RISQUES ET BÉNÉFICES POTENTIELS DU PRODUIT.

VOUS AVEZ DES QUESTIONS ? NOUS AVONS LES RÉPONSES...

J'utilise l'application SG Bourse au quotidien mais j'ai appris qu'elle n'existera plus dès janvier 2023. Comment puis-je faire pour suivre votre activité depuis mon appareil mobile ?

SG BOURSE

Notre application mobile SG Bourse sera bel et bien retirée de toutes les plateformes mobiles à partir du 1er janvier 2023. Aucune inquiétude néanmoins, il sera très facile de retrouver les fonctionnalités de cette dernière, même plus, depuis notre site mobile !

Notre site web mobile est en effet conçu de manière « responsive », cela signifie qu'il a été développé de façon à pouvoir s'adapter à toutes les résolutions d'écran (téléphone, tablette, etc.). Ce dernier aura également une plus grande capacité de diffusion et en tant qu'utilisateur, vous pourrez très facilement y accéder. Il vous suffira de suivre le lien suivant depuis votre navigateur mobile : **https//www.sgbourse.fr**

Aucun téléchargement ni mise à jour ne seront requis et vous pourrez ajouter ce site à vos favoris afin d'y accéder en un 1 seul et simple clic depuis vos différents appareils sans avoir besoin d'une version distincte pour chacun d'entre-eux.

Contrairement à l'application, vous pourrez avoir accès aux mêmes contenus et fonctionnalités que depuis votre ordinateur. Il est inutile de vous spécifier que si vous avez créé un compte et géré un portefeuille virtuel depuis l'application, toutes vos données seront sauvegardées.

Ainsi, nous espérons que vous prendrez connaissance très rapidement de notre site web mobile. Si vous avez des questions à ce sujet, n'hésitez surtout pas à nous joindre par e-mail à l'adresse suivante : info@sgbourse.fr ou au **Numéro Vert 0 800 40 30 30**.

L'Équipe des Produits de Bourse Société Générale vous souhaite également une bonne et heureuse année 2023 !

Martin Poggi
Société Générale Produits de Bourse, 19 décembre 2022

AGENDA

MARDI 27 DÉCEMBRE 2022
14:30 Balance commerciale des biens (Nov.)
14:30 Stocks de Détail Hors Auto (Nov.)

LUNDI 2 JANVIER 2023
09:50 PMI manufacturier France (Déc)
09:55 PMI manufacturier Allemagne (Déc)
10:00 PMI manufacturier (Déc)

MARDI 3 JANVIER
09:55 Evolution du nombre de chômeurs Allemagne (Déc)
09:55 Taux de chômage Allemagne (Déc)
15:45 PMI manufacturier (Déc)

MERCREDI 4 JANVIER
14:00 IPC Allemagne (Annuel) (Déc)
16:00 ISM manufacturier – Emploi (Déc)
16:00 Indice PMI manufacturier de l'ISM (Déc)

JEUDI 5 JANVIER
08:00 Balance commerciale Allemagne (Nov.)
14:15 Créations d'emplois non agricoles ADP (Déc)
14:30 Balance commerciale (Nov.)
15:45 Indice PMI composite de S&P Global (Déc)

VENDREDI 6 JANVIER
08:00 Ventes au détail Allemagne (Mensuel) (Nov.)
11:00 IPC (Annuel) (Déc)
14:30 Taux de chômage (Déc)

LUNDI 9 JANVIER
11:00 Taux de chômage (Nov.)

RÉSULTATS D'ENTREPRISES
Vendredi 6 janvier
Sodexo SA (EXHO)

Vendredi 13 janvier
JPMorgan (JPM)
Bank of America (BAC)

Mardi 17 janvier
Morgan Stanley (MS)
Netflix (NFLX)
Goldman Sachs (GS)

Jeudi 19 janvier
Procter&Gamble (PG)
American Express (AXP)

Mardi 24 janvier
Microsoft (MSFT)
General Electric (GE)
3M (MMM)
Alstom (ALSO)

Jeudi 26 janvier
Apple (AAPL)
LVMH (LVMH)
McDonald's (MCD)
Comcast (CMCSA)
Caterpillar (CAT)
Intel (INTC)
STMicroelectronics (STM)
Sartorius Stedim (STDM)

Vendredi 27 janvier
Ubisoft Entertainment SA (UBIP)

US EUROZONE
IPC : Indice des Prix à la Consommation / IPP : Indice des Prix à la Production / GA : Glissement Annuel / GT : Glissement Trimestriel / GM : Glissement Mensuel / PMI : Purchasing Managers Index / MNI : Market News International Inc / CVS : Données corrigées des variations saisonnières / MBA : Mortgage Bankers Association / TIC : Treasury International Cap ital / ADP : Automatic Data Processing / FOMC : Federal Open Market Committee / PIB : Produit intérieur brut / JOLTS : Job Openings and Labor Turnover Survey /
ISM : Institute for Supply Management / FED : Federal Reserve System.

Source : Bloomberg, 19/12/2022. La date des résultats des entreprises est susceptible de changer.

DATES IMPORTANTES

0 € de frais de courtage chez Boursorama Banque
Les Produits de Bourse Société Générale sont négociables sans frais de courtage chez Boursorama Banque. Offre permanente sans limite d'ordres, à partir de 100 €.

Partenariat chez Degiro
Les Produits de Bourse Société Générale sont négociables chez Degiro pour 0,50 € de frais de courtage. Offre permanente sans limite d'ordres.

60 % de vos frais de courtage remboursés chez Bourse Direct du 2 janvier au 28 avril 2023 inclus
Société Générale vous rembourse 60 % de vos frais de courtage chez Bourse Direct sur l'ensemble de ses Produits de Bourse, pour les 600 premiers ordres par compte dont le montant est compris entre 100 € et 50 000 €.

ÊTES-VOUS UN EXPERT DES PRODUITS DE BOURSE ?

Janvier ou le mois des sempiternelles bonnes résolutions pour une nouvelle année qui commence. Chez Société Générale Produits de Bourse, nous avons décidé de vous faire commencer 2023 sur un ton plus pédagogique avec un quiz de 10 questions sur les Produits de Bourse ! Chacune de ces questions revient sur une notion clé pour investir avec les Produits de Bourse, qu'il s'agisse de produits à effet de levier, de produits de rendement ou d'indexation. À vos marques, prêt, partez ! (Une seule réponse possible)

1 Un Turbo permet de prendre position à la baisse sur un sous-jacent :
- ● Call
- ■ Put
- ◆ Cappé

2 La principale différence entre un Turbo et un Warrant, c'est :
- ■ La barrière désactivante
- ● L'effet de levier
- ◆ Les horaires de cotation

3 Les Produits de Bourse sans effet de levier sont les :
- ◆ Futures
- ● Turbos
- ■ Produits de Rendement & d'Indexation

4 Il est possible de couvrir un portefeuille d'actions avec les Produits de Bourse :
- ■ Vrai
- ◆ Faux
- ● Seulement pour une action européenne

5 La borne basse des Bonus est une barrière :
- ● Désactivante
- ■ Non désactivante
- ◆ Facultative

6 La caractéristique principale des Turbos Classiques, c'est que leur prix d'exercice est… la barrière désactivante :
- ● Différent de
- ◆ Toujours supérieur à
- ■ Égal à

7 La perte du capital sur un Produit de Bourse à effet de levier sans barrière désactivante peut être au maximum :
- ■ Égale au montant investi
- ● De 50 % du montant investi
- ◆ Supérieure au montant investi

8 Les Turbos ne sont pas très sensibles à la volatilité :
- ◆ Faux
- ● Cela dépend si le Turbo est Quanto ou non
- ■ Vrai

9 Quand le prix de mon Stability est faible, c'est que la distance avec les bornes haute ou basse est :
- ■ Faible
- ● Élevée
- ◆ Nulle

10 Afin d'avoir un produit « équilibré », il est recommandé de choisir un Warrant dont le delta est compris entre :
- ◆ 0,10 et 0,30
- ■ 0,30 et 0,60
- ● 0,60 et 0,80

VOUS AVEZ UNE MAJORITÉ DE…

■ **Félicitations !**
Les connaissances de base sur les Produits de Bourse sont acquises, bravo ! Néanmoins, n'hésitez pas à aller plus loin avec notre série de vidéos « Le Coin des Experts » sur notre chaîne Youtube Société Générale Produits de Bourse.

● **Peut mieux faire…**
Vous maîtrisez certains éléments de vocabulaire sur les Produits de Bourse mais des confusions persistent. N'hésitez pas à nous contacter au numéro vert 0800 40 30 30 si vous avez des questions sur les Produits de Bourse et leur fonctionnement.

◆ **Les bases sont à reprendre !**
Heureusement pour vous, Société Générale Produits de Bourse met à votre disposition de nombreux guides et vidéos de formation sur son site www.sgbourse.fr. N'hésitez pas à regarder nos webinaires d'introduction dans la rubrique « Vidéos » du site.

RÉPONSES

1. (Put)
Les Turbos se caractérisent par un prix d'exercice (Strike en anglais) et une barrière désactivante. Le prix d'exercice permet de déterminer la valeur intrinsèque du produit. La barrière désactivante représente le seuil de désactivation du produit. Lorsque le sous-jacent atteint ce niveau (KO) durant ses horaires de cotation, le produit est désactivé et ne peut plus être échangé. L'investisseur subit alors une perte du capital qui peut être totale. Plus vous choisissez un Turbo dont le prix d'exercice est proche du cours actuel du sous-jacent, plus son prix est réduit et l'effet de levier important, et plus le risque de désactivation est élevé. Et inversement. Un **Turbo Call** permet de prendre une position à la hausse sur un sous-jacent (indice, action, matière première, devise, taux) avec un effet de levier. Avec un **Turbo Put**, l'investisseur prend une position à la baisse sur le sous-jacent avec un effet de levier. Toute baisse des cours du sous-jacent lui sera favorable, toute hausse défavorable.

2. (La barrière désactivante)
Parmi les Produits de Bourse avec effet de levier, on **distingue les produits avec et sans barrière désactivante**. Les Turbos et les Stability font partie de cette famille des produits à effet de levier avec barrière désactivante, contrairement aux Warrants qui possèdent bien un effet de levier mais pas de barrière désactivante. Tous les Produits de Bourse possèdent les mêmes horaires de cotation : de 8 heures à 18 h 30 (22 heures chez certains courtiers partenaires).

3. (Produits de Rendement & d'Indexation)
Quand on cherche une alternative à l'investissement direct sur actions, à côté des Produits de Bourse dits à effet de levier, il existe 2 autres familles de Produits de Bourse qui répondent à différents objectifs. D'un côté, **les Produits de Rendement** (Bonus, Discounts) qui permettent d'améliorer le couple rendement-risque par rapport à un investissement en direct sur le sous-jacent en cas de mouvements de marché modérés. Ils sont donc adaptés à des scénarios d'investissement de moyen ou long terme. D'un autre côté, **les Produits d'Indexation** (Tracker 100%) qui permettent d'investir sur des sous-jacents peu accessibles en direct et adaptés à des scénarios court ou long terme. On peut regrouper ces deux familles dans la mesure où elles ont la particularité de ne pas posséder d'effet de levier.

4. (Vrai)
Les produits à effet de levier permettent de profiter des variations à la hausse mais aussi à la baisse d'un actif. S'ils peuvent être utilisés dans une logique de dynamisation de portefeuille, ils sont également utilisés pour mettre en place une stratégie de couverture afin de vous protéger contre une éventuelle baisse de valeur d'un ou plusieurs actifs de votre portefeuille. Cette couverture est possible avec tous les types de produits à effet de levier baissiers : les Warrants Put, les Short et les Turbos Put souvent considérés comme étant les produits les plus simples pour mettre en place une couverture. Pour connaître le nombre de Turbos à acheter pour monter votre couverture, vous devez faire le calcul suivant :
Montant de vos lignes à couvrir divisé par l'élasticité du Turbo choisi, cela vous donne le montant que vous devrez investir dans votre couverture ; vous divisez ensuite ce montant par le prix du Turbo pour connaître le nombre de pièces à acheter.

5. (Non désactivante)
Au sein des Produits dits de Rendement, on trouve essentiellement 2 catégories de produits : les Bonus et les Discounts. Ils permettent à l'investisseur de mettre en place un scénario d'investissement sur un horizon moyen terme et correspondent à des prévisions de hausse modérée, de stabilité ou de faible baisse du sous-jacent

choisi. L'objectif du produit est de s'assurer le remboursement d'un montant Bonus, au minimum,
si le cours du sous-jacent n'a pas franchi une borne basse durant la vie du produit. Les caractéristiques des Bonus sont :

- un niveau Bonus : montant minium reçu par l'investisseur si la borne basse n'est pas franchie par le cours du sous-jacent durant la vie du produit.
- **une borne basse (ou barrière non désactivante)** : niveau qui ne doit pas être franchi à la baisse par le cours du sous-jacent durant la vie du produit afin de pouvoir recevoir le montant Bonus.
- une maturité : fin de vie du produit même si, comme pour tous les Produits de Bourse, il est possible de revendre son produit tous les jours de Bourse avant la maturité.

6. (Égal à)
On distingue deux catégories de Turbos : ceux qui possèdent **une maturité** (Classiques) et ceux qui n'en possèdent pas, les Turbos sans maturité (**Illimités**). La caractéristique principale des Turbos Classiques, hormis leur maturité prédéfinie, c'est que leur **prix d'exercice est égal à la barrière désactivante**.

7. (Égale au montant investi)
Une fois que l'on a identifié son profil d'investisseur en termes de risque en général (investissement traditionnel ou Produits de Bourse, puis Produits avec ou sans effet de levier), il faut savoir déterminer quel type de produit à effet de levier on privilégie. Les Produits à effet de levier avec une barrière désactivante présente un risque plus élevé que des produits sans barrière désactivante, dans la mesure où lorsque cette barrière est touchée le produit est désactivé et **la perte en capital peut être totale**.

8. (Vrai)
Une fois les caractéristiques générales des Turbos maîtrisées, il reste à comprendre les paramètres qui influencent l'évolution de la valeur du produit. Le facteur numéro 1 pour les Turbos, c'est l'évolution du cours du sous-jacent lui-même. Pour un produit haussier (Turbo Call), c'est la hausse du cours du sous-jacent qui fera augmenter le prix du produit alors qu'une baisse du cours du sous-jacent entraînera une baisse du cours du Turbo. Inversement, pour un produit baissier (Turbo Put), la baisse du cours du sous-jacent entraînera une augmentation de sa valeur, tandis qu'une hausse la dépréciera. La volatilité peut avoir un impact sur la valorisation du Turbo par le biais de la prime de risque de gap mais **cet impact est minime** au vu de la valorisation globale du produit.

9. (Faible)
La valeur d'un Stability dépend premièrement de la distance du sous-jacent par rapport aux barrières (haute et basse) : **plus la distance est grande (proche du centre des deux barrières), plus la valeur du produit sera forte**. En effet, c'est lorsque le sous-jacent se trouve au milieu des deux bornes qu'il a le moins de risque de toucher une des deux barrières. Dans le cas contraire, plus le cours du sous-jacent se rapproche d'une des barrières, plus le produit perdra de la valeur, la probabilité de toucher une des barrières augmentant alors fortement. Si le cours du sous-jacent touche ou franchit l'une des deux barrières, le produit est désactivé sans valeur et la perte du capital est totale. Par ailleurs, le cours d'un Stability évoluera en fonction du temps restant jusqu'à la maturité du produit. Plus l'échéance de votre produit est proche, moins le risque de toucher une barrière est important car le produit a moins de temps pour éventuellement atteindre une des barrières désactivantes. Le cours du produit, toutes choses égales par ailleurs, augmentera donc mécaniquement avec le temps qui passe. Le Stability va « gagner » de la valeur temps.
Enfin, le cours d'un Stability variera en fonction des mouvements de volatilité. Une augmentation de la volatilité aura comme conséquence la diminution du prix du produit puisque la probabilité de toucher une des barrières sera plus élevée. Une diminution de la volatilité entraînera, elle, une augmentation du prix du produit puisque la probabilité de toucher une des barrières du capital sera moins élevée.

10. (0,30 et 0,60)
Le Delta mesure la sensibilité du cours du Warrant aux variations du cours du sous-jacent. Il permet de déterminer l'évolution du prix du Warrant en pourcentage d'une unité de mouvement du sous-jacent. Ainsi, un delta de 50 % signifie que pour une hausse de 1 € du sous-jacent, la valeur d'un Warrant Call de parité 1 augmentera de 0,50 €. Il donne également en pourcentage, la probabilité du Warrant de terminer dans la monnaie ! Si le Delta est de 1 %, cette probabilité sera très faible et le produit très risqué. L'effet de levier sera dans ce cas très important. Si le Delta est de 100 % le risque sera quasi nul en comparaison avec celui pris par le détenteur du sous-jacent. Dans ce cas l'effet de levier sera négligeable. Il est donc recommandé
de choisir un produit dont le Delta est compris entre 30 et 60 %.

Léa Jézéquel
Société Générale Produits de Bourse, 19 décembre 2022

OPTIONS ET WARRANTS

Les Warrants et les Options sont des produits très proches, tous deux donnent le droit d'acheter ou de vendre un actif à une date donnée à un prix convenu. Pour autant, ces deux produits ne peuvent être confondus ; il existe en effet des différences notables entre ces deux supports d'investissement :

Origine : les Warrants sont émis par un établissement bancaire alors que les Options sont directement émis par une bourse.
Liquidité : l'émetteur d'un Warrant en assure la liquidité, c'est-à-dire qu'un investisseur pourra acheter ou revendre son Warrant à sa guise. Sur les Options, la liquidité dépend de l'intérêt d'autres investisseurs, elle n'est donc pas garantie et peut varier dans le temps.
Spread : le spread des Warrants est standardisé et relativement stable ; le spread des Options change en fonction des ordres des investisseurs qui varient en continu.
Taille du contrat : contrairement aux Options, les Warrants ont la plupart du temps un diviseur, la parité et aucune quantité minimum d'achat n'est nécessaire. Les Options, en revanche, se traitent en lot et le montant minimum d'achat peut ainsi atteindre plusieurs milliers d'euros.
Horaires de cotation : les Warrants, comme tout les Produits de Bourse, sont échangeables de 08h00 à 18h30 sur Euronext et jusqu'à 22h00 chez certains courtiers, les horaires de cotations sont donc plus larges que ceux de la plupart des Options.
Exercice : à maturité, les Warrants son exercés automatiquement et les détenteurs de produits dans la monnaie reçoivent la valeur intrinsèque des produits détenus. Le détenteur d'une Option doit faire la démarché afin d'exercer, s'il le souhaite, son Option. Si l'exercice se fait en titres, il doit aussi s'assurer d'avoir sur son compte la valeur correspondant au prix d'exercice.
Coûts de transactions : les frais prélevés par votre intermédiaire peuvent différer selon la nature du produit traité. Ils sont souvent différents entre les Warrants et les Options.
Diversité : certains titres ont des Warrants qui leur sont adossés sans qu'il y ait d'options. De façon similaire, la diversité des prix d'exercice et maturité des Warrants est souvent supérieure à celle des Options
Valeur du titre : Options et Warrants peuvent avoir des prix différents, cette différence peut être à l'avantage de l'un ou de l'autre.

Arnaud Courtois
Société Générale Produits de Bourse, 19 décembre 2022

LE TWITTOBOURSE

Une sélection de tweets sur la Bourse

LES ÉCHOS @LesEchos, 02/12/2022
L'inversion de la courbe des taux réveille le spectre d'une récession mondiale.

MEILLEURTAUX PLACEMENT @Meilleurtaux_pl, 06/12/2022
L'Inde et sa prévision de #croissance à 7 % en 2022, ses réformes financières et sa politique pro-business.
L'Inde considérée de plus en plus comme une alternative à la Chine dans cette ambiance d'affrontement avec les États-Unis.
#MorningZapping

JOHN PLASSARD @JohnPlassard, 15/12/2022
La #BCE a relevé ses taux d'intérêt de 50 pdb, marquant ainsi une 4e hausse des taux, après 2 hausses consécutives de 75 points de base. Cela porte la facilité de dépôt à 2 %, le taux de refinancement à 2,5 % et le prêt marginal à 2,75 %, un niveau jamais atteint depuis 14 ans.

MARJORIE ENCELOT @marjoriencelot, 16/12/2022
L'un des chiffres à retenir pour 2022 : 284, c'est le nombre de relèvements de taux cette année à travers le monde. Ça fait plus d'1 par jour ouvert en Bourse, calcule Bank of America Securities.

GRÉGOIRE FAVET @GregoireFavet, 18/12/2022
Fun fact : en plus de la finale de la Coupe du Monde, l'Argentine atteint la meilleure performance boursière mondiale de l'année : Merval +100 % :)

MEILLEURTAUX PLACEMENT @Meilleurtaux_pl, 19/12/2022
La dette à un coût.
À nouveau. Les taux négatifs, c'est fini.
Il y a moins d'un an, l'État français « recevait » de l'argent quand il empruntait.
Aujourd'hui, le taux d'emprunt à 10 ans de la France est à 2,65 %.
Il était même au-dessus de 3 % il y a quelques semaines.

REDÉCOUVERTE(S)

PATRICK REJAUNIER

"En investissement, il faut régulièrement apprécier son risque et s'intéresser à ce qui se passe au-delà du bruit ambiant."

Au moment où j'écris ces lignes, il manque encore quelques séances pour clôturer l'année boursière 2022. Pour éviter de m'être pris les pieds dans le tapis au moment où vous me lirez, je vais me focaliser sur quelques points qui ne devraient pas avoir été démentis dans l'intervalle.

Je puis par exemple vous dire qu'une bulle a éclaté en 2022, comme d'autres avaient éclaté avant elle. Cette bulle, c'est celle des actifs à risques qui ont surfé sur l'accès à l'argent gratuit. Un peu plus de 100 valeurs cotées sur le Nasdaq américain pesant plus de 5 milliards de dollars ont perdu 30 % ou plus cette année. C'est considérable. L'ETF Ark Innovation, de Cathie Wood, l'archétype du fonds à risque misant sur des valeurs de croissance, en est à -63 % en 2022 à l'heure où j'écris ces lignes.

J'en profite pour rappeler que pour remonter -63 %, il faut 170 % de hausse.

Un des autres enseignements de 2022, c'est qu'un conflit armé en Europe est possible au XXIe siècle. Certains appellent cela « le retour de l'Histoire ». En réalité, l'Histoire n'est jamais loin. Mais nous avons chroniquement la mémoire courte et notre niveau de complaisance a tendance à croître avec le temps. Le réveil n'en est que plus brutal.

J'en profite pour rappeler qu'en investissement, il faut régulièrement apprécier son risque et s'intéresser à ce qui se passe au-delà du bruit ambiant.

Troisième point. Les repères changent considérablement dans un monde inflationniste. Depuis 1996, la hausse annuelle des prix à la consommation n'avait plus dépassé 4 % en Europe (2008 excepté). Même les injections massives de liquidités par les banques centrales pour régler les maux du monde ne semblaient plus génératrices d'inflation. La vigilance monétaire s'est relâchée. Et les prix ont flambé. On ignore à ce stade si le phénomène durera ou pas. Mais les banques centrales ont, elles-aussi, été coupables de complaisance.

J'en profite pour rappeler les mots les plus dangereux de la finance, selon Sir Templeton : « cette fois, c'est différent ».

Je pourrais continuer cette liste. Je la stoppe ici, faute de place. Mais je crois qu'il faut surtout retenir que les trois années qui viennent de s'écouler nous ont permis de redécouvrir que nous vivons dans un monde complexe. Les progrès technologiques considérables qui ont façonné notre société ces dernières années n'ont pas fait disparaître nos vieux démons. Ils se matérialisent juste différemment.

Patrick Rejaunier

© 2022 zonebourse.com, 19 décembre 2022

LES DONNÉES RELATIVES AUX PERFORMANCES PASSÉES ONT TRAIT À DES PÉRIODES PASSÉES ET NE SONT PAS UN INDICATEUR FIABLE DES RÉSULTATS FUTURS. CECI EST VALABLE ÉGALEMENT POUR CE QUI EST DES DONNÉES HISTORIQUES DE MARCHÉ.

CHIFFRES CLÉS

58 %

C'est le résultat d'un sondage initié par Elon Musk sur sa position de PDG de Twitter. Ainsi, sur plus de 17 millions de votants, 58 % estiment qu'Elon Musk devrait démissionner de son poste.

Source : Twitter

4

C'est le nombre de hausse effectué par la Banque Centrale européenne depuis juillet. Une nouvelle hausse de 50 points de base après deux hausses de 75 points de base.

Source : BCE

3

C'est le nombre de pays organisateur de la prochaine coupe du monde en 2026. Pour la 23e édition, Canada, États-Unis et le Mexique accueilleront cette coupe du monde sous le nom « United 2026 ».

Source : FIFA

CAC 40® LES MARCHÉS PRIVÉS DE RALLY DE NOËL EN 2022

Le vif rebond des places financières amorcé en octobre dernier a subitement pris fin mi-décembre, à cause d'un décalage de perception entre les attentes des investisseurs et le discours des banquiers centraux.

Le rebond des actions s'était nourri de statistiques macroéconomiques favorables à une modération des hausses de taux directeurs. L'inflation américaine se faisait moins forte et les indicateurs d'activité tendaient vers le ralentissement économique voulu par la Fed. Les financiers avaient cru y déceler le signe d'un pic de taux inférieur à 5 % d'ici le milieu de l'année prochaine outre-Atlantique, voire la perspective d'une première baisse de taux avant la fin de l'année prochaine. Mais si la banque centrale américaine a effectivement réduit le rythme de ses hausses de taux de 75 à 50 points de base en décembre, elle a aussi prévenu que le marché était trop optimiste dans son appréciation du chemin restant à parcourir. D'où une douche froide sur les actions à partir de la mi-décembre.
En Europe, le discours était assez proche. Christine Lagarde a prévenu que le combat contre l'inflation est loin d'être gagné et que d'autres hausses de taux de 50 points de base se profilent. Cette prise de position a tranché avec le sentiment selon lequel la BCE allait se montrer un peu plus souple dans les semaines à venir. Il faut dire que l'inflation européenne, dopée par les prix de l'énergie, s'affiche toujours à deux chiffres au mois de novembre.
Ces deux annonces ont pris les investisseurs un peu par surprise, d'autant qu'elles s'accompagnaient de révisions à la hausse des anticipations d'inflation et à la baisse des projections de croissance. Finalement, le «pivot» dans la politique monétaire qu'ils croyaient avoir perçu reste hypothétique. Rappelons ici que les marchés actions sont marqués par l'assèchement des liquidités et qu'ils regagnent à l'inverse de l'appétit pour le risque quand l'argent revient à circuler en abondance. Les banquiers centraux surjouent probablement un peu leur discours de fermeté – après tout il est possible d'obtenir des résultats par la simple force de la menace – ce qui n'empêche pas les indices boursiers d'avoir accusé le coup. Le traditionnel rally de fin d'année a du plomb dans l'aile en 2022, une année décidément atypique sur le plan boursier. Dans le même temps, le grand ouf de soulagement consécutif à la fin de la stratégie zéro-covid en Chine a rapidement été suivi par de nouvelles interrogations. Que va-t-il se passer si les contaminations explosent dans le pays, comme cela semble être le cas ? Cela peut-il à nouveau désorganiser des lignes d'approvisionnement toujours fragiles ? Le redémarrage de l'économie chinoise sera peut-être encore décalé par les problématiques sanitaires. Il s'agit en tout cas d'un nouveau point de vigilance puisque les remous qui affectent la seconde économie mondiale

CAC 40

Source : Les données chiffrées macroéconomiques proviennent de Bloomberg. Cours au 16 décembre 2022.
LES DONNÉES RELATIVES AUX PERFORMANCES PASSÉES ONT TRAIT À DES PÉRIODES PASSÉES ET NE SONT PAS UN INDICATEUR FIABLE DES RÉSULTATS FUTURS. CECI EST VALABLE ÉGALEMENT POUR CE QUI EST DES DONNÉES HISTORIQUES DE MARCHÉ.

ont naturellement d'importantes conséquences sur l'écosystème international.
D'un point de vue graphique, après plus de 1 000 points repris depuis le début du mois d'octobre et un retour sur des niveaux inédits depuis fin mars 2022, le CAC 40 amorce un mouvement de consolidation, rattrapé par la perspective d'une poursuite des resserrements monétaires en Europe et aux États-Unis, lesquels pourraient nuire à la croissance et faire plonger l'économie en récession. En données hebdomadaires, l'indice demeure enfermé au sein du range 5 762/6 742 points depuis le début de l'année. À plus court terme, après une brève incursion au-delà des 6 800 points mi-décembre, un brusque retour de l'aversion au risque a rapidement ramené l'indice vers les 6 440 points, niveau correspondant à la moyenne mobile à 50 jours. En l'absence de préservation de ce niveau, on pourra s'attendre à une poursuite du mouvement en cours en direction des 6 240 points dans un premier temps.

Laurent Polsinelli

© 2022 zonebourse.com, 19 décembre 2022

Données chiffrées Euronext

AVERTISSEMENT : la rubrique « Analyse Zone Bourse » comprend la diffusion sans aucune modification des articles rédactionnels (analyses techniques, analyses fondamentales, notes de recherche), des analyses graphiques et des recommandations d'investissement à caractère général (ci-après désignées collectivement « les informations ») produites par la société Surperformance SAS, éditrice du site Internet Zonebourse.com. Les informations de cette rubrique représentent une communication à caractère promotionnel et n'ont notamment pas été élaborées conformément à toutes les dispositions réglementaires visant à promouvoir l'indépendance des analyses financières.

LES AUTRES INDICES

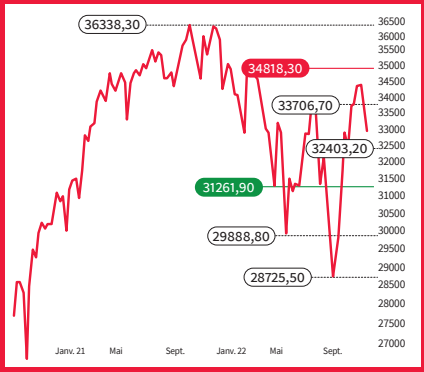

DOW JONES

COURS AU 16 DÉCEMBRE 2022

OPINION MOYEN TERME ↗

OPINION LONG TERME →

SOURCE : ZONEBOURSE

LES DONNÉES RELATIVES AUX PERFORMANCES PASSÉES ONT TRAIT À DES PÉRIODES PASSÉES ET NE SONT PAS UN INDICATEUR FIABLE DES RÉSULTATS FUTURS. CECI EST VALABLE ÉGALEMENT POUR CE QUI EST DES DONNÉES HISTORIQUES DE MARCHÉ.

Après 2 mois consécutifs de fort rebond sur fond d'espoirs d'un ralentissement du rythme de remontée des taux, grâce au reflux de l'inflation, le Dow Jones amorce un nouveau mouvement de consolidation, rattrapé par les propos « Hawkish » de Jerome Powell et les craintes de récession. En données hebdomadaires, la zone des 32 400 points devra désormais engendrer une réaction positive sous peine d'une rechute rapide vers les 31 260 points. **LP,** 19/12/2022

NASDAQ 100

COURS AU 16 DÉCEMBRE 2022

OPINION MOYEN TERME ↗

OPINION LONG TERME →

SOURCE : ZONEBOURSE

LES DONNÉES RELATIVES AUX PERFORMANCES PASSÉES ONT TRAIT À DES PÉRIODES PASSÉES ET NE SONT PAS UN INDICATEUR FIABLE DES RÉSULTATS FUTURS. CECI EST VALABLE ÉGALEMENT POUR CE QUI EST DES DONNÉES HISTORIQUES DE MARCHÉ.

Les valeurs technologiques américaines ont été les grandes perdantes cette année des hausses de taux agressives de la Réserve Fédérale pour juguler une inflation galopante. La poursuite des resserrements monétaires et les craintes de récession pourraient encore peser sur le Nasdaq 100 qui revient d'ores et déjà à 5 % de ses plus bas de 2022. Un nouveau test des 10 690 points apparaît ainsi très probable dans les semaines à venir. **LP,** 19/12/2022

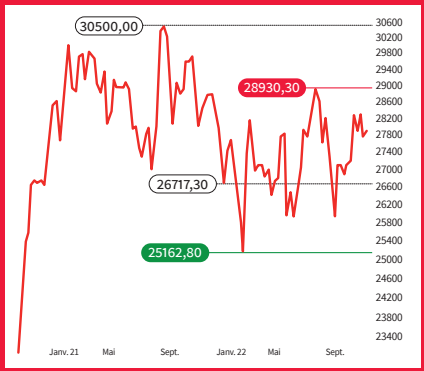

NIKKEI 225

COURS AU 16 DÉCEMBRE 2022

OPINION MOYEN TERME ↗

OPINION LONG TERME →

SOURCE : ZONEBOURSE

LES DONNÉES RELATIVES AUX PERFORMANCES PASSÉES ONT TRAIT À DES PÉRIODES PASSÉES ET NE SONT PAS UN INDICATEUR FIABLE DES RÉSULTATS FUTURS. CECI EST VALABLE ÉGALEMENT POUR CE QUI EST DES DONNÉES HISTORIQUES DE MARCHÉ.

Le Nikkei continue de faire preuve de résilience par rapport aux États-Unis, poursuivant son mouvement de consolidation horizontale au sein du range 25 162/28 930 points depuis le début de l'année. À court terme, dans le sillage de Wall Street et de l'Europe, l'indice japonais pourrait prochainement tester les 27 116 points. L'enfoncement de ce niveau militerait pour des dégagements plus prononcés avec les 25 935 points comme principal objectif baissier. **LP,** 19/12/2022

L'EURO/DOLLAR

L'euro reprend un peu de hauteur

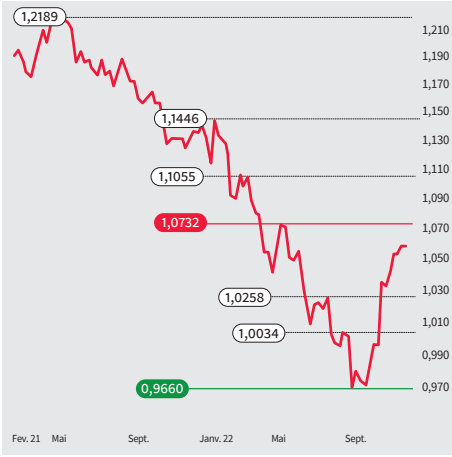

COURS AU 16 DÉCEMBRE 2022

OPINION MOYEN TERME ↗

OPINION LONG TERME ↗

SOURCE : ZONEBOURSE

LES DONNÉES RELATIVES AUX PERFORMANCES PASSÉES ONT TRAIT À DES PÉRIODES PASSÉES ET NE SONT PAS UN INDICATEUR FIABLE DES RÉSULTATS FUTURS. CECI EST VALABLE ÉGALEMENT POUR CE QUI EST DES DONNÉES HISTORIQUES DE MARCHÉ.

Suite à un discours surprenant d'agressivité et de détermination auquel Christine Lagarde ne nous avait pas encore habitués, l'euro poursuit son rallye haussier face au dollar. Lors de la réunion de la BCE de décembre, plus d'un tiers de ses membres ont voté en faveur d'une hausse du taux directeur de 75 points de base. Bien que ceux-ci n'aient pas obtenu gain de cause face à une majorité qui a préféré agir de manière plus graduelle, le ton semble s'être lui drastiquement durci. Le consensus est maintenant à la poursuite d'une politique monétaire restrictive en 2023 et à la continuation des hausses de taux. D'autant plus que les anticipations d'inflation indiquent que les prix pourraient ne décroître que très graduellement. En parallèle, la projection de croissance de la BCE pour 2023 a été révisée à la baisse de 0,9 % à 0,5 %, une estimation en ligne avec les récentes projections faites par le FMI et l'OCDE.
La posture plus agressive récemment adoptée par la BCE face à l'inflation s'annonce donc extrêmement périlleuse pour l'économie réelle, déjà au bord de la récession. Un scénario catastrophe qui pèserait logiquement sur l'euro. Toujours est-il, pour le moment les marchés des changes semblent rester optimistes et cela joue en la faveur de l'euro qui retrouve un peu d'altitude face à de nombreuses devises. Face aux billets verts, la monnaie unique gagne +7,1 % depuis le 1er novembre et affiche aujourd'hui une parité à 1,0584 EUR/USD.
Cette tendance pourrait se poursuivre si la FED continue quant à elle d'adopter un ton de plus en plus souple. Si les taux d'intérêts en zone euro sont de plus en plus élevés quand les hausses de taux américains décélèrent, cela jouerait tout naturellement en la faveur de l'euro qui verrait sa rémunération augmenter relativement au dollar. Un retracement et une consolidation ne sont cependant pas à exclure après un rallye si impressionnant de l'euro qui ces derniers temps a très largement surperformé face à un grand nombre de pairs du G10.

Louis Lefeuvre
Source : zonebourse.com, 19 décembre 2022

LE BRENT

Une année pour rien ?

COURS AU 16 DÉCEMBRE 2022

OPINION MOYEN TERME ↗

OPINION LONG TERME ↗

SOURCE : ZONEBOURSE

LES DONNÉES RELATIVES AUX PERFORMANCES PASSÉES ONT TRAIT À DES PÉRIODES PASSÉES ET NE SONT PAS UN INDICATEUR FIABLE DES RÉSULTATS FUTURS. CECI EST VALABLE ÉGALEMENT POUR CE QUI EST DES DONNÉES HISTORIQUES DE MARCHÉ.

L'année 2022 touche à sa fin. Prenons un peu de recul sur la trajectoire des prix pétroliers qui ont traversé deux semestres particulièrement antagonistes, avec un bond des prix au 1er semestre avant une profonde décrue qui ramène les prix à leur niveau du 1er janvier, autour de 78 USD. Souvenez-vous : en début d'année, les cours du Brent ont tutoyé la ligne des 140 USD suite à l'invasion russe de l'Ukraine avant de se stabiliser autour de 120 USD. Un alignement des planètes lié en grande partie à une sévère crise énergétique puisque l'Asie manquait de charbon et l'Europe de gaz, synonyme d'aubaine pour le pétrole qui peut dans certains cas servir de substitut dans la production d'électricité. En parallèle, le boycott du pétrole en provenance de l'Oural, ou plutôt les auto-sanctions que se sont infligés les acheteurs de pétrole russe, ont exacerbé les tensions sur les prix. L'ambiance change du tout au tout à partir de l'été dernier. Les coupables ? Les craintes de récessions qui font peser un risque sur la croissance de la demande en pétrole. La consommation de pétrole porte déjà les stigmates du ralentissement économique en cours, particulièrement en Chine dont la demande nationale souffre de la politique sanitaire inflexible pour lutter contre le Covid-19. Preuve en est, la demande chinoise de pétrole devrait se contracter cette année, une première depuis 1990. Dans ce contexte, les financiers redoutent l'avènement d'une récession mondiale qui mettrait davantage en péril la croissance de la demande. Force est de reconnaître que cette issue du crédit à l'OPEP qui, même si c'est dans son intérêt, n'a jamais abandonné ses quotas de production malgré les sommations de la Maison Blanche. Clairvoyance ou excès de prudence, le cartel n'a pas modifié ses prévisions pour 2023 : après avoir progressé de 2,55 millions de barils par jour en 2022, la demande devrait croître de 2,25 mbj l'année prochaine.
Graphiquement, la configuration s'est dégradée depuis la cassure des 85 USD. Si un pullback vers ce niveau n'est pas à exclure, les vendeurs ont désormais la main, avec dans leur viseur la ligne des 70 USD.

Jordan Dufee
Source : zonebourse.com, 19 décembre 2022

GTT

Une alternative dans la crise énergétique actuelle

COURS AU 19 DÉCEMBRE 2022

OPINION MOYEN TERME ↗

OPINION LONG TERME ↗

SOURCE : ZONEBOURSE

LES DONNÉES RELATIVES AUX PERFORMANCES PASSÉES ONT TRAIT À DES PÉRIODES PASSÉES ET NE SONT PAS UN INDICATEUR FIABLE DES RÉSULTATS FUTURS. CECI EST VALABLE ÉGALEMENT POUR CE QUI EST DES DONNÉES HISTORIQUES DE MARCHÉ.

La baisse récente du titre GTT nous semble être une opportunité à moyen-long terme pour profiter d'une mégatendance dans le secteur du gaz naturel liquéfié. GTT est le leader mondial de la conception de systèmes de confinement à membranes cryogéniques pour le transport et le stockage en mer du GNL.
Le chiffre d'affaires se ventile principalement entre la construction de méthaniers, d'unités flottantes de production, de stockage, de déchargement, de liquéfaction et de regazéification du GNL ainsi que la fourniture de conseils et de services d'ingénierie pour la maintenance et de réalisation d'études techniques. Plus de 15 % du gaz naturel produit dans le monde en 2021 est acheminé via du GNL comme un moyen de transporter le gaz naturel de pays producteurs vers des pays consommateurs par voie maritime. Mais la crise énergétique que traverse l'Europe a accéléré cette tendance de long terme.
GTT bénéficie d'une position de leader avec 70 % de parts de marché, voire de monopole sur certaines technologies avec de fortes barrières à l'entrée. L'activité du groupe est très rentable avec une marge nette proche des 50 % et un ROCE supérieur à 75 %. L'activité bénéficie d'une forte visibilité étant donné que la société s'appuie sur des partenariats à long terme avec les principaux chantiers navals. Le carnet de commandes est bien fourni pour les trois prochaines années. Il est supérieur à 1,5 milliard de dollars pour les cinq prochaines années pour un chiffre d'affaires actuel d'environ 300 millions de dollars. La société continue d'investir dans sa capacité de production afin de répondre à la forte demande.
De nouveaux relais de croissance émergent, notamment dans l'hydrogène depuis l'acquisition du fabricant d'électrolyseurs Elogen en 2020.
La zone actuelle offre selon nous une opportunité pour aller chercher une revalorisation du titre vers les 130 € dans les prochains mois.

Tommy Douziech
Source : zonebourse.com, 19 décembre 2022

MODERNA

Avenir prometteur, présent radieux

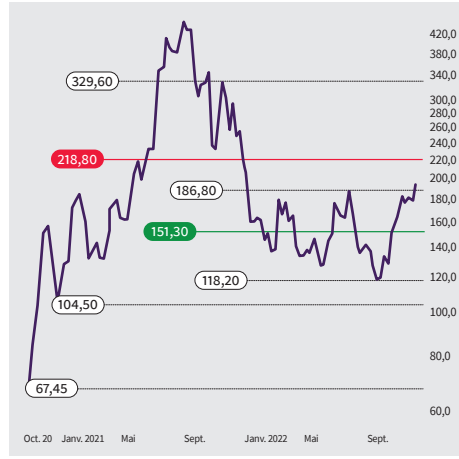

COURS AU 16 DÉCEMBRE 2022

OPINION MOYEN TERME ↗

OPINION LONG TERME ↗

SOURCE : ZONEBOURSE

LES DONNÉES RELATIVES AUX PERFORMANCES PASSÉES ONT TRAIT À DES PÉRIODES PASSÉES ET NE SONT PAS UN INDICATEUR FIABLE DES RÉSULTATS FUTURS. CECI EST VALABLE ÉGALEMENT POUR CE QUI EST DES DONNÉES HISTORIQUES DE MARCHÉ.

Fondé en 2010 aux États-Unis, le laboratoire Moderna est un modèle de success story du secteur pharmaceutique. Pionnière d'une nouvelle classe de médicaments à base d'ARN messager, technologie qui s'est notamment illustrée durant la pandémie de Covid-19, Moderna a récemment annoncé des résultats prometteurs pour un vaccin contre le mélanome. Après avoir passé la phase II des essais cliniques – phase intermédiaire avant la possible mise sur le marché d'un médicament –, ce vaccin contre le cancer de la peau pourrait s'annoncer être l'avènement d'une percée majeure dans l'industrie biotechnologique.
Au-delà de cette annonce prometteuse pour l'avenir du laboratoire américain, son présent est aussi des plus radieux. Le groupe dirigé par le français Stéphane Bancel depuis 2011, a littéralement explosé durant la pandémie mondiale. Alors que les exercices comptables précédant l'année 2021 affichaient tous des pertes de plusieurs centaines de millions d'euros, les comptes de 2021 arborent plus de 12,2 milliards de dollars de bénéfices. En parallèle, le chiffre d'affaires a atteint 18,5 milliards de dollars. Objectif 2022 : un chiffre d'affaires du même acabit. Une cible qui devrait être facilement atteinte puisque le laboratoire cumule déjà 14,2 milliards de dollars de revenus depuis le début d'année.
Le groupe poursuit également son programme de rachat d'actions agressif avec plus de 20 millions d'actions rachetées depuis le 1er janvier. Moderna prévoit de continuer dans cette voie avec 3 milliards de dollars additionnels consacrés aux rachats d'ici la fin d'année prochaine. Côté profitabilité, le groupe affiche des marges exceptionnelles et dégage d'importants flux de trésorerie disponible. Le CEO est également actionnaire à hauteur de 5,4 %, ce qui est toujours une bonne nouvelle pour éviter les conflits de principal-agent. Un léger retracement vers les 150 $ offre selon nous une belle opportunité d'achat pour aller chercher une revalorisation du titre vers les 250 $ dans les prochains mois.

Louis Lefeuvre
Source : zonebourse.com, 19 décembre 2022

Document à caractère promotionnel

AVEC DES MARCHÉS FINANCIERS QUI NE DORMENT JAMAIS...
...LA RÉACTIVITÉ DE VOS PLACEMENTS EST ESSENTIELLE

Produits à effet de levier présentant des risques de perte du capital en cours de vie et à l'échéance

Les Turbos Société Générale : des émissions chaque jour de Bourse Sur 4 catégories de Turbos :

- à maturité,
- Illimité,
- BEST,
- Smart

Couvrant plus de 800 sous-jacents

C'EST VOUS L'AVENIR

SOCIETE GENERALE

PRODUITS A EFFET DE LEVIER PRÉSENTANT UN RISQUE DE PERTE DU CAPITAL EN COURS DE VIE ET À L'ÉCHÉANCE. L'effet de levier des Turbos amplifie les mouvements de cours du sous-jacent de référence, à la hausse comme à la baisse, ce qui peut avoir un effet favorable ou défavorable sur la valeur du produit, aboutissant potentiellement à la perte totale du capital investi. Ces produits ne sont pas simples et s'adressent à des investisseurs avertis et ne devraient être achetés que par des investisseurs disposant de connaissances spécifiques. Les investisseurs sont invités à se rapprocher de leurs conseils.
Ces produits sont émis par Société Générale Effekten GmbH, véhicule d'émission dédié de droit allemand bénéficiant d'une garantie donnée par Société Générale de la formule et des sommes dues au titre du produit. Le prospectus de base et les conditions définitives sont disponibles sur le site Société Générale https://bourse.societegenerale.fr/legal-documents, celui de l'AMF (https://www.amf-france.org/fr), et de la BAFIN (https://www.bafin.de).
Société Générale recommande aux investisseurs de lire attentivement le prospectus du produit, afin de pleinement comprendre les risques et les avantages potentiels du produit, et plus particulièrement la rubrique « Facteurs de risque » notamment le risque de perte du capital, le risque de marché et le risque de crédit sur l'émetteur ou le garant, le risque d'expiration/désactivation. Les Turbos émis par Société Générale font l'objet d'un prospectus de base visé par la BAFIN le 14 décembre 2021 ayant notifié un certificat d'approbation à l'AMF. Cette approbation ne doit pas être considérée comme un avis favorable sur les produits offerts ou admis à la négociation sur un marché réglementé. Ce document a été communiqué à l'AMF conformément à l'article 212-28 de son Règlement Général.
Ce **document à caractère promotionnel** ne constitue pas une sollicitation en vue de l'achat ou de la vente des produits qui y sont décrits.

LA COTE STRIKE

Janvier 2023

- Produits de rendement
- Produits de participation
- Produits à effets de levier sans barrière désactivante
- Produits à effets de levier avec barrière désactivante

Cette liste de produits est non-exhaustive mais présente les principaux produits proposés par Société Générale au 21 décembre 2022.

Pour rappel, concernant les « Discounts » et « Bonus », la date de calcul, à laquelle la valeur de remboursement est calculée, diffère de la date de maturité affichée dans cette liste.

Retrouvez toutes les caractéristiques et la liste complète des produits sur le site www.sgbourse.fr

BONUS

Bonus Cappés indice

Mnémo.	Barrière	Niveau Bonus	Maturité	Cours produit	Perf. max. (%)	Barrière touchée	ISIN
CAC 40 (6477.16 pts)							
51V4S	3600,00	6290,00	6/23/2023	61,76	1,8	-	FRSGE001HXR2
33E2S	4400,00	6330,00	3/24/2023	62,80	0,8	-	FRSGE001GD62
33E3S	4600,00	6400,00	3/24/2023	63,44	0,9	-	FRSGE001GD96
52V6S	3600,00	6410,00	9/22/2023	61,98	3,4	-	FRSGE001HYP4
33E4S	4800,00	6480,00	3/24/2023	64,07	1,1	-	FRSGE001GEH5
33E5S	4400,00	6510,00	6/23/2023	63,16	3,1	-	FRSGE001GEK9
53V4S	3600,00	6530,00	12/22/2023	62,04	5,3	-	FRSGE001HZF2
33E6S	4600,00	6610,00	6/23/2023	63,82	3,6	-	FRSGE001GEN3
33E7S	4400,00	6670,00	9/22/2023	63,33	5,3	-	FRSGE001GEQ6
52V9S	4600,00	6750,00	9/22/2023	63,69	6,0	-	FRSGE001HYY6
51V3S	5600,00	6800,00	3/24/2023	66,03	3,0	-	FRSGE001HXO9
53V5S	4400,00	6830,00	12/22/2023	63,39	7,7	-	FRSGE001HZI6
52V3S	5200,00	6910,00	6/23/2023	65,37	5,7	-	FRSGE001HYB4
5466S	5800,00	6950,00	3/24/2023	66,73	4,2	-	FRSGE001IME1
53V1S	5000,00	6980,00	9/22/2023	64,79	7,7	-	FRSGE001HY66
5465S	6000,00	7030,00	3/24/2023	66,55	5,6	-	FRSGE001IMH4
86U4S	4800,00	7090,00	12/22/2023	64,64	9,7	-	FRSGE001HU45
52V4S	5400,00	7100,00	6/23/2023	66,38	7,0	-	FRSGE001HYJ7
5464S	6200,00	7140,00	3/24/2023	66,18	7,9	-	FRSGE001IMK8
6N79S	5000,00	7270,00	3/24/2023	71,52	1,6	-	FRSGE001FLS9
53V6S	5200,00	7360,00	12/22/2023	65,51	12,3	-	FRSGE001HZQ9
52V5S	5600,00	7420,00	6/23/2023	68,01	9,1	-	FRSGE001HYM1
5454S	4800,00	7440,00	3/22/2024	66,20	12,4	-	FRSGE001INL4
5462S	6000,00	7470,00	6/23/2023	66,16	12,9	-	FRSGE001IMV5
6N82S	5200,00	7540,00	6/23/2023	70,64	6,7	-	FRSGE001FLY7
596ES	5200,00	7560,00	3/24/2023	73,92	2,3	-	FRSGE001DSW1
53V3S	5600,00	7730,00	9/22/2023	68,05	13,6	-	FRSGE001HZC9
5458S	6000,00	7770,00	9/22/2023	65,89	17,9	-	FRSGE001IM44
B496S	5400,00	7850,00	6/23/2023	72,26	8,6	-	FRSGE001EBZ8
B494S	5600,00	7890,00	3/24/2023	75,46	4,6	-	FRSGE001EBO2
X135S	5600,00	8030,00	6/23/2023	72,42	10,9	-	FRSGE001BP71
5455S	6000,00	8060,00	12/22/2023	65,70	22,7	-	FRSGE001INI0
EURO STOXX 50 (3818.1 pts)							
36H9S	2400,00	3710,00	3/24/2023	36,79	0,8	-	FRSGE001GE12
37H3S	2000,00	3770,00	9/22/2023	36,29	3,9	-	FRSGE001GFA7
37H4S	2000,00	3840,00	12/22/2023	36,26	5,9	-	FRSGE001GFD1
37H1S	2600,00	3930,00	6/23/2023	37,79	4,0	-	FRSGE001GE46
81B6S	2400,00	4200,00	9/22/2023	39,62	6,0	-	FRSGE001GAL5
81B7S	2400,00	4270,00	12/22/2023	39,28	8,7	-	FRSGE001GAO9
497US	2400,00	4320,00	6/28/2024	37,90	14,0	-	FRSGE001HM37
7856S	2600,00	4450,00	3/24/2023	43,89	1,4	-	FRSGE001DSZ4
2L41S	2800,00	4520,00	9/22/2023	41,26	9,5	-	FRSGE001FMZ2
499US	2800,00	4530,00	6/28/2024	38,12	18,8	-	FRSGE001HM60
5K96S	2400,00	4600,00	6/23/2023	44,35	3,7	-	FRSGE001EC99
7857S	3000,00	4600,00	3/24/2023	44,65	3,0	-	FRSGE001DS27
2L42S	2800,00	4620,00	12/22/2023	40,90	13,0	-	FRSGE001FM21
5K97S	2800,00	4720,00	6/23/2023	44,38	6,4	-	FRSGE001EDC3

Bonus Cappés action

Mnémo.	Barrière	Niveau Bonus	Maturité	Cours produit	Perf. max. (%)	Barrière touchée	ISIN
Accor (24.06 EUR)							
19V5S	14,00	23,80	3/24/2023	23,50	1,3	-	FRSGE001HZW7
19V8S	12,00	24,20	6/23/2023	23,55	2,8	-	FRSGE001H0A8
19V6S	16,00	24,80	3/24/2023	24,28	2,1	-	FRSGE001HZZ0
21V1S	15,00	28,00	12/22/2023	24,89	12,5	-	FRSGE001H0G5
4363S	15,00	30,00	6/23/2023	28,55	5,1	-	FRSGE001GF86
4362S	15,00	30,80	9/22/2023	28,10	9,6	-	FRSGE001GGB3
5442S	20,00	32,60	12/22/2023	25,45	28,1	-	FRSGE001IOS7
1C26S	20,00	33,20	3/24/2023	30,82	7,7	-	FRSGE001FNG0
1C27S	20,00	34,40	6/23/2023	29,31	17,4	-	FRSGE001FNJ4
ADP (123.54 EUR)							
21V3S	80,00	130,00	6/23/2023	126,02	3,2	-	FRSGE001H0M3
21V4S	100,00	138,00	6/23/2023	128,23	7,6	-	FRSGE001H0X0
21V5S	100,00	142,00	9/22/2023	127,15	11,7	-	FRSGE001H008
21V6S	100,00	148,00	12/22/2023	128,33	15,3	-	FRSGE001H032
5439S	120,00	154,00	3/24/2023	129,39	19,0	-	FRSGE001IOV1
Air France - KLM (1.26 EUR)							
5437S	0,80	1,34	3/24/2023	1,27	5,5	-	FRSGE001IO67
87F7S	0,60	1,36	6/23/2023	1,27	7,1	-	FRSGE001G1E9
87F8S	0,60	1,40	9/22/2023	1,26	11,1	-	FRSGE001G1M2
4358S	0,80	1,54	6/23/2023	1,36	13,2	-	FRSGE001GGK4
4357S	0,80	1,62	9/22/2023	1,35	20,0	-	FRSGE001GGS7
21V7S	0,80	1,74	12/22/2023	1,35	28,9	-	FRSGE001H065
8W38S	1,00	2,02	6/23/2023	1,52	32,9	-	FRSGE001GBE8
Air Liquide (133.72 EUR)							
22V4S	80,00	136,00	12/22/2023	126,70	7,3	-	FRSGE001H1T6
4353S	90,00	140,00	6/23/2023	134,52	4,1	-	FRSGE001GG44
4354S	100,00	140,00	3/24/2023	137,14	2,1	-	FRSGE001GG10
4351S	90,00	144,00	9/22/2023	134,61	7,0	-	FRSGE001GHI6
4352S	100,00	146,00	6/23/2023	137,81	5,9	-	FRSGE001GHF2
5435S	120,00	146,00	3/24/2023	137,75	6,0	-	FRSGE001IPC8
22V5S	100,00	148,00	12/22/2023	131,75	12,3	-	FRSGE001H115
5434S	120,00	156,00	6/23/2023	137,53	13,4	-	FRSGE001IPF1
1C34S	109,09	160,00	6/23/2023	160,74	9,5	-	FRSGE001FNX5
Airbus SE (111.47 EUR)							
22V6S	50,00	98,00	3/24/2023	97,37	0,6	-	FRSGE001H149
22V7S	50,00	102,00	6/23/2023	99,66	2,3	-	FRSGE001H172
88F2S	60,00	118,00	9/22/2023	110,44	6,8	-	FRSGE001G1V3
1C35S	60,00	120,00	3/24/2023	118,80	1,0	-	FRSGE001FN04
88F3S	70,00	124,00	9/22/2023	113,18	9,6	-	FRSGE001G1Y7
5432S	100,00	128,00	3/24/2023	116,05	10,3	-	FRSGE001IPQ8
E655S	70,00	130,00	3/24/2023	127,83	1,7	-	FRSGE001EZU8
E656S	80,00	136,00	3/24/2023	131,95	3,1	-	FRSGE001EZX2
1C43S	80,00	136,00	6/23/2023	124,66	9,1	-	FRSGE001FN95
5428S	80,00	136,00	12/22/2023	114,74	18,5	-	FRSGE001IPZ9
Alstom (22.73 EUR)							
23V1S	10,00	19,60	6/23/2023	19,02	3,0	-	FRSGE001H2L1
23V2S	12,00	23,40	12/22/2023	20,79	12,6	-	FRSGE001H2O5
1C52S	12,00	25,20	6/23/2023	23,95	5,2	-	FRSGE001FO45
1C53S	14,00	26,60	6/23/2023	24,70	7,7	-	FRSGE001FO78
5427S	18,00	27,20	3/24/2023	24,84	9,5	-	FRSGE001IP25
1C54S	16,00	28,20	6/23/2023	25,19	11,9	-	FRSGE001FPA8
E671S	14,00	28,40	3/24/2023	27,42	3,6	-	FRSGE001E1F8
88F8S	14,00	28,40	9/22/2023	24,92	14,0	-	FRSGE001G2I8
5426S	20,00	28,40	3/24/2023	24,38	16,5	-	FRSGE001IQA0
E672S	16,00	29,40	3/24/2023	27,63	6,4	-	FRSGE001E1I2
1C51S	18,00	29,40	3/24/2023	22,58	30,2	Oui	FRSGE001FO11
88F9S	16,00	29,80	9/22/2023	24,91	19,6	-	FRSGE001G2T5
5424S	20,00	30,00	6/23/2023	23,88	25,6	-	FRSGE001IQG7
5423S	20,00	34,00	12/22/2023	23,41	45,2	-	FRSGE001IQJ1
Amazon (86.39 USD)							
5448S	50,00	111,00	12/22/2023	93,20	19,1	-	FRSGE001IN50
3428S	60,00	122,00	6/23/2023	103,69	17,7	-	FRSGE001GYG5
3395S	60,00	124,00	9/22/2023	99,64	24,4	-	FRSGE001GYR2
17V6S	60,00	126,00	3/24/2023	117,48	7,3	-	FRSGE001HVD6
Apple Inc. (133.18 USD)							
18V2S	80,00	152,00	3/24/2023	148,59	2,3	-	FRSGE001HVX4
18V4S	80,00	156,00	6/23/2023	146,13	6,8	-	FRSGE001HV85
3388S	100,00	166,00	6/23/2023	145,89	13,8	-	FRSGE001GZE7
3386S	100,00	170,00	9/22/2023	142,83	19,0	-	FRSGE001GZK4
3389S	120,00	170,00	3/24/2023	143,89	18,1	-	FRSGE001GZB3
ArcelorMittal (24.25 EUR)							
4345S	12,00	26,60	6/23/2023	25,25	5,3	-	FRSGE001GH27
4346S	14,00	26,60	3/24/2023	26,02	2,2	-	FRSGE001GHZ0
4343S	12,00	27,60	9/22/2023	25,10	10,0	-	FRSGE001GH84
5379S	20,00	28,20	3/24/2023	25,53	10,5	-	FRSGE001IQM5
4342S	14,00	29,20	9/22/2023	25,69	13,7	-	FRSGE001GIB9
23V3S	15,00	29,20	12/22/2023	24,17	20,8	-	FRSGE001H2R8
5378S	20,00	30,80	6/23/2023	25,16	22,4	-	FRSGE001IQP8
6K31S	16,00	33,00	3/24/2023	31,82	3,7	-	FRSGE001EE30
E679S	18,00	34,80	3/24/2023	32,64	6,6	-	FRSGE001E2B5
5377S	20,00	35,00	12/22/2023	24,80	41,1	-	FRSGE001IQX2
1C56S	16,00	35,50	6/23/2023	31,64	12,2	-	FRSGE001FPG5
1C57S	18,00	37,00	6/23/2023	31,28	18,3	-	FRSGE001FPO9
Arkema (85.06 EUR)							
23V4S	40,00	81,00	3/24/2023	79,99	1,3	-	FRSGE001H2U2
23V5S	50,00	84,00	3/24/2023	82,22	2,2	-	FRSGE001H2X6
23V6S	40,00	85,00	6/23/2023	81,20	4,7	-	FRSGE001H206
23V9S	40,00	88,00	9/22/2023	81,77	7,6	-	FRSGE001H3E4
23V7S	50,00	90,00	6/23/2023	84,41	6,6	-	FRSGE001H289
24V1S	60,00	103,00	9/22/2023	89,06	15,7	-	FRSGE001H3H7
5375S	70,00	105,00	6/23/2023	89,75	17,0	-	FRSGE001IQ32
5374S	60,00	107,00	12/22/2023	88,87	20,4	-	FRSGE001IQ65
Axa (26.41 EUR)							
89F5S	14,00	24,40	6/23/2023	23,61	3,3	-	FRSGE001G3D7
4333S	12,00	24,60	9/22/2023	23,53	4,5	-	FRSGE001GI91
24V4S	12,00	24,80	6/23/2023	24,18	2,6	-	FRSGE001H3V8
4334S	16,00	25,80	6/23/2023	24,67	4,6	-	FRSGE001GI67
4332S	16,00	26,40	9/22/2023	24,58	7,4	-	FRSGE001GJC5
24V6S	15,00	27,40	12/22/2023	25,01	9,6	-	FRSGE001H313
24V5S	18,00	27,40	6/23/2023	25,77	6,3	-	FRSGE001H3Y2
5373S	22,00	28,20	3/24/2023	27,01	4,4	-	FRSGE001IQ99

Mnémo.	Barrière	Niveau Bonus	Maturité	Cours produit	Perf. max. (%)	Barrière touchée	ISIN
6K56S	20,00	30,60	3/24/2023	29,66	3,2	-	FRSGE001EF70
5372S	22,00	30,60	6/23/2023	27,01	13,3	-	FRSGE001IRH3
1C65S	20,00	32,20	6/23/2023	29,21	10,2	-	FRSGE001FP02
bioMerieux (97.1 EUR)							
25V5S	60,00	95,00	9/22/2023	90,45	5,0	-	FRSGE001H4Q1
25V7S	60,00	98,00	12/22/2023	91,64	6,9	-	FRSGE001H4W4
25V4S	70,00	98,00	6/23/2023	93,62	4,7	-	FRSGE001H4L7
E694S	70,00	116,00	3/24/2023	114,15	1,6	-	FRSGE001E3T5
BNP Paribas (52.74 EUR)							
26V2S	25,00	52,00	12/22/2023	48,02	8,3	-	FRSGE001H420
4327S	24,00	52,50	6/23/2023	51,14	2,7	-	FRSGE001GJT9
91F3S	28,00	52,50	9/22/2023	49,10	6,9	-	FRSGE001G331
4326S	24,00	54,00	9/22/2023	51,18	5,5	-	FRSGE001GJW3
26V6S	30,00	55,50	12/22/2023	49,81	11,4	-	FRSGE001H453
4325S	32,00	58,50	9/22/2023	53,33	9,7	-	FRSGE001GJZ6
1C69S	32,00	60,50	3/24/2023	59,55	1,6	-	FRSGE001FQE8
91F4S	36,00	60,50	9/22/2023	53,22	13,7	-	FRSGE001G364
1C73S	28,00	61,00	6/23/2023	58,77	3,8	-	FRSGE001FQS8
26V7S	35,00	61,00	12/22/2023	52,47	16,3	-	FRSGE001H487
1C75S	36,00	66,50	6/23/2023	61,76	7,7	-	FRSGE001FQY6
4323S	40,00	66,50	9/22/2023	55,51	19,8	-	FRSGE001GJ25
6K62S	40,00	69,00	3/24/2023	65,98	4,6	-	FRSGE001EGU8
1C76S	40,00	71,00	6/23/2023	63,32	12,1	-	FRSGE001FQ19
6K63S	44,00	72,00	3/24/2023	52,78	36,4	Oui	FRSGE001EGX2
Bouygues (27.85 EUR)							
26V9S	15,00	30,00	12/22/2023	27,68	8,4	-	FRSGE001H5J8
91F9S	18,00	31,40	9/22/2023	28,89	8,7	-	FRSGE001G4Q7
27V1S	20,00	32,40	12/22/2023	28,28	14,6	-	FRSGE001H5M2
91F8S	22,00	32,60	6/23/2023	29,56	10,3	-	FRSGE001G4N4
4322S	20,00	34,00	9/22/2023	30,35	12,0	-	FRSGE001GKA7
6K66S	22,00	35,00	3/24/2023	33,87	3,3	-	FRSGE001EHB6
6K67S	24,00	36,00	3/24/2023	33,89	6,2	-	FRSGE001EHE0
1C78S	24,00	38,50	6/23/2023	32,42	18,8	-	FRSGE001FRC0
Capgemini SE (157.23 EUR)							
92F9S	90,00	180,00	6/23/2023	169,94	5,9	-	FRSGE001G5R2
93F3S	90,00	184,00	9/22/2023	167,44	9,9	-	FRSGE001G505
92F8S	130,00	192,00	3/24/2023	175,74	9,3	-	FRSGE001G5O9
93F4S	110,00	194,00	9/22/2023	168,16	15,4	-	FRSGE001G588
4318S	100,00	196,00	9/22/2023	174,00	12,6	-	FRSGE001GKJ8
27V4S	100,00	198,00	12/22/2023	168,87	17,2	-	FRSGE001H5S9
93F5S	120,00	200,00	9/22/2023	167,62	19,3	-	FRSGE001G6B4
93F2S	130,00	200,00	6/23/2023	169,62	17,9	-	FRSGE001G5X0
1C79S	120,00	216,00	6/23/2023	187,66	15,1	-	FRSGE001FRF3
E711S	120,00	218,00	3/24/2023	203,80	7,0	-	FRSGE001E4G0
1C81S	140,00	226,00	6/23/2023	175,86	28,5	-	FRSGE001FRI7
E712S	140,00	228,00	3/24/2023	191,57	19,0	-	FRSGE001E4J4
Carrefour (15.79 EUR)							
4315S	12,00	19,00	6/23/2023	17,37	9,4	-	FRSGE001GKX9
5367S	14,00	19,20	6/23/2023	16,32	17,6	-	FRSGE001IRT8
6K81S	13,00	19,60	3/24/2023	18,54	5,7	-	FRSGE001EH94
4314S	12,00	19,80	9/22/2023	17,09	15,9	-	FRSGE001GK06
1C83S	14,00	22,20	6/23/2023	15,47	43,5	Oui	FRSGE001FRO5
Casino (10.13 EUR)							
4312S	8,00	17,00	3/24/2023	9,80	73,5	Oui	FRSGE001GK63
4311S	8,00	17,60	6/23/2023	9,37	87,8	Oui	FRSGE001GLE7
1C85S	10,00	19,20	3/24/2023	9,88	94,3	Oui	FRSGE001FRZ1
Credit Agricole (9.57 EUR)							
4293S	6,00	10,10	3/24/2023	9,97	1,3	-	FRSGE001GLK4
4292S	5,00	10,20	6/23/2023	9,86	3,4	-	FRSGE001GLN8
4291S	5,00	10,50	9/22/2023	9,76	7,6	-	FRSGE001GLQ1
93F9S	6,00	10,70	9/22/2023	9,68	10,5	-	FRSGE001G6S8
28V5S	6,00	11,10	12/22/2023	9,72	14,2	-	FRSGE001H6F4
4259S	7,00	11,70	9/22/2023	10,07	16,2	-	FRSGE001GLT5
1C96S	6,00	12,60	6/23/2023	11,87	6,1	-	FRSGE001FSS4
1C92S	7,00	12,60	3/24/2023	12,34	2,1	-	FRSGE001FSM7
966YS	8,00	12,60	9/22/2023	10,00	26,0	-	FRSGE001HNN2
1C98S	7,00	13,20	6/23/2023	12,12	8,9	-	FRSGE001FSV8
2C12S	8,00	14,20	6/23/2023	12,03	18,0	-	FRSGE001FS33
E726S	8,00	15,20	3/24/2023	14,53	4,6	-	FRSGE001E518
2C14S	9,00	15,80	6/23/2023	8,82	79,1	Oui	FRSGE001FS66
Danone (48.88 EUR)							
4258S	35,00	57,00	9/22/2023	52,69	8,2	-	FRSGE001GL13
2C15S	35,00	58,00	6/23/2023	55,13	5,2	-	FRSGE001FS90
5366S	40,00	58,50	12/22/2023	50,16	16,6	-	FRSGE001IR15
2C16S	40,00	61,50	6/23/2023	56,00	9,8	-	FRSGE001FTC6
94F1S	40,00	62,00	9/22/2023	54,00	14,8	-	FRSGE001G6V2
E732S	45,00	63,00	3/24/2023	57,22	10,1	-	FRSGE001E6L5
Dassault Systemes (33.67 EUR)							
28V8S	20,00	38,00	3/24/2023	37,38	1,7	-	FRSGE001H6T5
29V6S	20,00	40,00	9/22/2023	37,14	7,7	-	FRSGE001H7A3
29V3S	25,00	40,50	6/23/2023	37,03	9,4	-	FRSGE001H677
5365S	20,00	41,00	12/22/2023	37,00	10,8	-	FRSGE001IR49
94F3S	30,00	44,00	3/24/2023	38,12	15,4	-	FRSGE001G612
29V7S	30,00	45,50	9/22/2023	35,21	29,2	-	FRSGE001H7D7
94F4S	30,00	46,50	6/23/2023	37,05	25,5	-	FRSGE001G646
5364S	30,00	47,50	12/22/2023	35,04	35,6	-	FRSGE001IR72
Eiffage (92.56 EUR)							
4249S	60,00	98,00	9/22/2023	92,44	6,0	-	FRSGE001GMO4
2C28S	60,00	104,00	6/23/2023	100,25	3,7	-	FRSGE001FUJ9
5362S	80,00	105,00	6/23/2023	95,19	10,3	-	FRSGE001ISD0
Electricite de France (12.01 EUR)							
2C22S	5,00	9,90	3/24/2023	9,84	0,6	-	FRSGE001FTW4
2C25S	5,00	10,30	6/23/2023	10,17	1,3	-	FRSGE001FUA8
Engie (13.54 EUR)							
95F3S	7,00	12,40	6/23/2023	12,04	3,0	-	FRSGE001G729
4246S	6,00	12,80	9/22/2023	12,24	4,6	-	FRSGE001GMX5
95F4S	7,00	12,80	9/22/2023	12,11	5,7	-	FRSGE001G752
2C31S	10,00	15,00	3/24/2023	14,58	2,9	-	FRSGE001FUU6
5361S	12,00	15,20	3/24/2023	14,16	7,3	-	FRSGE001ISL3
2C33S	10,00	16,20	6/23/2023	14,77	9,7	-	FRSGE001FU05
5358S	10,00	16,60	12/22/2023	13,87	19,7	-	FRSGE001ISR0
5359S	12,00	16,60	6/23/2023	13,73	20,9	-	FRSGE001ISO7
Eramet (82.51 EUR)							
31V2S	40,00	81,00	3/24/2023	79,03	2,5	-	FRSGE001H7M8
31V4S	40,00	90,00	6/23/2023	81,76	10,1	-	FRSGE001H7X5
31V6S	40,00	96,00	9/22/2023	82,14	16,9	-	FRSGE001H735
31V5S	50,00	100,00	6/23/2023	86,54	15,6	-	FRSGE001H701
1651S	60,00	120,00	3/24/2023	107,37	11,8	-	FRSGE001HTG3
EssilorLuxottica (171.29 EUR)							
31V8S	80,00	162,00	6/23/2023	157,75	2,7	-	FRSGE001H8E3
4237S	100,00	162,00	9/22/2023	151,78	6,7	-	FRSGE001GNE3
31V9S	100,00	176,00	12/22/2023	160,15	9,9	-	FRSGE001H8H6
95F6S	120,00	182,00	9/22/2023	164,66	10,5	-	FRSGE001G8B0
5354S	140,00	184,00	3/24/2023	174,74	5,3	-	FRSGE001IS89
E755S	120,00	190,00	3/24/2023	184,34	3,1	-	FRSGE001E8W8
2C35S	120,00	190,00	6/23/2023	177,35	7,1	-	FRSGE001FU62
Faurecia (13.64 EUR)							
32V1S	8,00	15,40	3/24/2023	14,50	6,2	-	FRSGE001H8K0
32V3S	8,00	17,20	6/23/2023	14,95	15,1	-	FRSGE001H8Q7
5349S	10,00	19,20	6/23/2023	15,23	26,1	-	FRSGE001ITK3
5346S	10,00	20,60	9/22/2023	14,95	37,8	-	FRSGE001ITY4
Hermes Intl (1475.82 EUR)							
4233S	700,00	1160,00	9/22/2023	111,35	4,2	-	FRSGE001GNY1
5344S	800,00	1540,00	6/23/2023	148,22	3,9	-	FRSGE001IT47
969YS	1000,00	1540,00	6/23/2023	145,03	6,2	-	FRSGE001HNW3
32V4S	1000,00	1560,00	12/22/2023	139,95	11,5	-	FRSGE001H8Y1
5345S	1200,00	1580,00	3/24/2023	150,02	5,3	-	FRSGE001IT13
5343S	1200,00	1660,00	6/23/2023	149,95	10,7	-	FRSGE001IUC8
Holcim Ltd (47.1 CHF)							
668XS	30,00	48,50	9/22/2023	46,74	3,8	-	FRSGE001HLL0
Imerys (36.59 EUR)							
32V8S	20,00	36,50	9/22/2023	34,70	5,2	-	FRSGE001H9A9
32V9S	20,00	37,50	12/22/2023	34,94	7,3	-	FRSGE001H9L6
5341S	30,00	42,50	6/23/2023	38,01	11,8	-	FRSGE001IUI5
5338S	30,00	46,50	12/22/2023	37,95	22,5	-	FRSGE001IUO3
Kering (472.85 EUR)							
4174S	280,00	535,00	6/23/2023	505,32	5,9	-	FRSGE001GOC5
4172S	280,00	545,00	9/22/2023	499,36	9,1	-	FRSGE001GOI2
33V3S	300,00	550,00	12/22/2023	479,96	14,6	-	FRSGE001H9U7
4173S	320,00	550,00	6/23/2023	506,59	8,6	-	FRSGE001GOF8
4171S	360,00	590,00	9/22/2023	499,91	18,0	-	FRSGE001GOL6
5336S	450,00	635,00	6/23/2023	47,74	33,0	-	FRSGE001IU28
E768S	350,00	680,00	3/24/2023	64,19	5,9	-	FRSGE001E963
2C38S	400,00	695,00	6/23/2023	55,94	24,2	-	FRSGE001FVK5
E769S	400,00	700,00	3/24/2023	61,71	13,4	-	FRSGE001E997
Klepierre SA (21.29 EUR)							
33V5S	12,00	20,20	3/24/2023	19,64	2,9	-	FRSGE001H958
33V6S	10,00	21,40	6/23/2023	19,90	7,5	-	FRSGE001H982
33V7S	10,00	21,80	9/22/2023	19,68	10,8	-	FRSGE001IAB2
33V8S	10,00	22,40	12/22/2023	19,54	14,6	-	FRSGE001IAE6
4167S	12,00	24,20	6/23/2023	21,71	11,5	-	FRSGE001GOZ6
95F9S	14,00	24,20	3/24/2023	22,95	5,4	-	FRSGE001G8P0
4168S	16,00	24,40	3/24/2023	22,66	7,7	-	FRSGE001GOW3
5335S	18,00	24,60	3/24/2023	22,05	11,6	-	FRSGE001IU51
96F2S	14,00	27,00	6/23/2023	23,13	16,7	-	FRSGE001G8V8
4166S	16,00	28,00	6/23/2023	22,73	23,2	-	FRSGE001GO28
5333S	16,00	28,60	12/22/2023	21,32	34,1	-	FRSGE001IVB8
Korian SA (8.82 EUR)							
33V9S	6,00	11,40	3/24/2023	10,32	10,5	-	FRSGE001IAH9
34V2S	6,00	12,20	6/23/2023	9,96	22,5	-	FRSGE001IAS6
34V1S	8,00	12,60	3/24/2023	9,38	34,3	-	FRSGE001IAP2
34V3S	8,00	14,00	6/23/2023	9,27	51,0	-	FRSGE001IAV0
1647S	10,00	17,00	3/24/2023	8,79	93,4	Oui	FRSGE001HTP4
L'Oreal (332.39 EUR)							
4162S	200,00	350,00	6/23/2023	337,02	3,9	-	FRSGE001GPJ7
4161S	200,00	355,00	9/22/2023	332,52	6,8	-	FRSGE001GPM1
35V2S	200,00	380,00	12/22/2023	344,69	10,2	-	FRSGE001IBL9
4159S	250,00	380,00	9/22/2023	340,93	11,5	-	FRSGE001GPP4
5329S	300,00	395,00	6/23/2023	342,00	15,5	-	FRSGE001IVP8
E783S	250,00	400,00	3/24/2023	387,61	3,2	-	FRSGE001FBR2
2C43S	250,00	400,00	6/23/2023	370,24	8,0	-	FRSGE001FV46
E784S	300,00	420,00	3/24/2023	377,79	11,2	-	FRSGE001FBU6
LVMH (684.72 EUR)							
4157S	350,00	630,00	9/22/2023	60,05	4,9	-	FRSGE001GPV2
96F7S	400,00	670,00	3/24/2023	66,18	1,2	-	FRSGE001G9I3
4156S	450,00	690,00	9/22/2023	63,84	8,1	-	FRSGE001GP35
96F8S	400,00	710,00	9/22/2023	66,50	6,8	-	FRSGE001G9Q6
2C44S	400,00	720,00	6/23/2023	69,18	4,1	-	FRSGE001FV79
35V3S	400,00	740,00	12/22/2023	67,24	10,1	-	FRSGE001IBO3
2C45S	450,00	740,00	6/23/2023	70,11	5,5	-	FRSGE001FWA4
E787S	450,00	760,00	3/24/2023	74,47	2,1	-	FRSGE001FB32
5328S	600,00	760,00	3/24/2023	70,67	7,5	-	FRSGE001IVS2
96F9S	500,00	770,00	9/22/2023	69,04	11,5	-	FRSGE001G9T0
972YS	550,00	770,00	3/24/2023	73,33	5,0	-	FRSGE001HOA7
2C46S	500,00	780,00	6/23/2023	72,35	7,8	-	FRSGE001FWD8
E788S	500,00	790,00	3/24/2023	76,52	3,2	-	FRSGE001FCB4
35V4S	500,00	800,00	12/22/2023	68,96	16,0	-	FRSGE001IBW6
973YS	550,00	800,00	6/23/2023	72,12	10,9	-	FRSGE001HOD1
Michelin (25.89 EUR)							
35V6S	14,00	24,40	3/24/2023	24,11	1,2	-	FRSGE001IB21
35V7S	12,00	24,80	6/23/2023	24,09	2,9	-	FRSGE001IB54
35V8S	15,00	27,60	12/22/2023	24,84	11,1	-	FRSGE001IB88
97F4S	16,00	28,60	3/24/2023	28,03	2,0	-	FRSGE001HAA6
4155S	18,00	29,00	3/24/2023	28,12	3,1	-	FRSGE001GP68
4153S	16,00	30,20	9/22/2023	27,48	9,9	-	FRSGE001GQC0
5325S	20,00	32,60	12/22/2023	26,61	22,5	-	FRSGE001IV35
2C54S	17,50	34,00	6/23/2023	126,17	7,8	-	FRSGE001FW86
2C55S	20,00	35,50	6/23/2023	125,86	12,8	-	FRSGE001FXB0
Netflix Inc (289.7 USD)							
3382S	100,00	208,00	3/24/2023	205,52	1,2	-	FRSGE001GZ17
3379S	100,00	218,00	6/23/2023	210,28	3,7	-	FRSGE001GZ74
957YS	150,00	284,00	6/23/2023	261,34	8,7	-	FRSGE001BQG2
18V7S	200,00	344,00	6/23/2023	289,85	18,7	-	FRSGE001HWH5
Orange (9.15 EUR)							
36V1S	5,00	9,70	6/23/2023	9,49	2,2	-	FRSGE001ICJ1
36V2S	6,00	10,00	6/23/2023	9,67	3,4	-	FRSGE001ICM5
3L35S	7,00	10,50	3/24/2023	10,27	2,2	-	FRSGE001EMY8
36V3S	6,00	10,60	12/22/2023	9,67	9,6	-	FRSGE001ICP8
975YS	7,00	10,80	6/23/2023	10,21	5,8	-	FRSGE001HOJ8
976YS	7,00	11,20	9/22/2023	10,20	9,8	-	FRSGE001HOR1
97F7S	8,00	11,40	3/24/2023	10,87	4,9	-	FRSGE001HAJ7
5324S	8,00	11,90	12/22/2023	9,65	23,3	-	FRSGE001IV68
2C58S	8,00	12,20	6/23/2023	10,92	11,7	-	FRSGE001FXP0
4151S	8,00	12,20	9/22/2023	10,32	18,2	-	FRSGE001GQN7
E793S	9,00	12,60	3/24/2023	10,21	23,4	-	FRSGE001FCN9
Orpea (6.13 EUR)							
36V4S	6,00	16,40	3/24/2023	5,82	181,8	Oui	FRSGE001ICS2
36V6S	6,00	16,80	6/23/2023	5,66	196,8	Oui	FRSGE001IC38
36V5S	8,00	18,80	3/24/2023	5,84	221,9	Oui	FRSGE001IC04
Pernod-Ricard (183.84 EUR)							
37V2S	100,00	206,00	12/22/2023	188,45	9,3	-	FRSGE001IDN1
E798S	140,00	212,00	3/24/2023	206,35	2,7	-	FRSGE001FC72
37V3S	150,00	230,00	12/22/2023	191,37	20,2	-	FRSGE001IDQ4
Publicis (59.15 EUR)							
37V4S	45,00	59,50	3/24/2023	57,66	3,2	-	FRSGE001IDT8
37V5S	45,00	63,50	6/23/2023	58,50	8,5	-	FRSGE001IDW2
2C61S	40,00	66,00	3/24/2023	64,56	2,2	-	FRSGE001FXV8
2C62S	40,00	69,00	6/23/2023	64,81	6,5	-	FRSGE001FXY2
Remy Cointreau (158.43 EUR)							
5319S	100,00	172,00	6/23/2023	165,10	4,2	-	FRSGE001IWN1
5321S	120,00	172,00	3/24/2023	166,52	3,3	-	FRSGE001IWF7
5318S	120,00	178,00	6/23/2023	165,42	7,6	-	FRSGE001IWQ4
37V9S	100,00	190,00	9/22/2023	176,10	7,9	-	FRSGE001IEA6
37V8S	150,00	204,00	6/23/2023	164,27	24,2	-	FRSGE001ID78
1646S	150,00	206,00	3/24/2023	171,59	20,1	-	FRSGE001HTX8
Renault (31.85 EUR)							
2C69S	12,00	27,20	6/23/2023	26,09	4,3	-	FRSGE001FYO1
2C66S	14,00	27,40	3/24/2023	26,99	1,5	-	FRSGE001FYF9
2C68S	18,00	30,20	3/24/2023	29,34	2,9	-	FRSGE001FYL7
4136S	14,00	30,80	9/22/2023	28,14	9,5	-	FRSGE001GRD6
2C73S	18,00	31,40	6/23/2023	28,99	8,3	-	FRSGE001FY27
4135S	18,00	33,60	9/22/2023	29,55	13,7	-	FRSGE001GRG9
8W48S	22,00	34,00	3/24/2023	32,10	5,9	-	FRSGE001GCF3
8W49S	22,00	35,80	6/23/2023	31,50	13,7	-	FRSGE001GCI7
E812S	20,00	40,00	3/24/2023	38,12	4,9	-	FRSGE001FDL1
38V1S	20,00	40,00	12/22/2023	32,25	24,0	-	FRSGE001IED0
5316S	28,00	42,50	6/23/2023	32,96	28,9	-	FRSGE001IWW2
Safran (117.79 EUR)							
4134S	50,00	104,00	6/23/2023	102,11	1,9	-	FRSGE001GRJ3
2C75S	60,00	120,00	6/23/2023	116,82	2,7	-	FRSGE001FY84
5312S	90,00	122,00	3/24/2023	118,11	3,3	-	FRSGE001IWZ5
2C76S	70,00	126,00	6/23/2023	121,01	4,1	-	FRSGE001FZG4
3L46S	75,00	126,00	3/24/2023	124,12	1,5	-	FRSGE001EN21
5311S	90,00	130,00	6/23/2023	119,23	9,0	-	FRSGE001IW26
2C77S	80,00	134,00	6/23/2023	125,95	6,4	-	FRSGE001FZJ8
Saint Gobain (45.1 EUR)							
39V5S	20,00	42,50	6/23/2023	41,25	3,0	-	FRSGE001IEX8
39V8S	24,00	46,50	12/22/2023	42,06	10,6	-	FRSGE001IE02
4129S	24,00	48,00	6/23/2023	45,90	4,6	-	FRSGE001GR09
4131S	28,00	48,00	3/24/2023	46,95	2,2	-	FRSGE001GRX4
4128S	28,00	51,00	9/22/2023	46,05	10,7	-	FRSGE001GR33
39V9S	32,00	53,00	12/22/2023	44,74	18,5	-	FRSGE001IE36
2C79S	35,00	66,00	6/23/2023	57,55	14,7	-	FRSGE001FZP5
E823S	35,00	67,00	3/24/2023	64,45	4,0	-	FRSGE001FEP0
Sanofi SA (89.43 EUR)							
41V2S	50,00	86,00	6/23/2023	84,11	2,2	-	FRSGE001IFE5
6712S	60,00	86,00	3/24/2023	85,03	1,1	-	FRSGE001HT63
6715S	60,00	91,00	6/23/2023	87,62	3,9	-	FRSGE001HT97
6716S	60,00	93,00	9/22/2023	87,37	6,4	-	FRSGE001HUK3
E828S	69,61	102,42	3/24/2023	100,29	2,7	-	FRSGE001FE96
4125S	70,00	107,00	9/22/2023	95,32	12,3	-	FRSGE001GSH5
2C83S	69,61	107,39	6/23/2023	100,00	8,0	-	FRSGE001FZ34
Sartorius Stedim Biotech (296 EUR)							
41V4S	200,00	365,00	6/23/2023	338,91	7,7	-	FRSGE001IFK2
11G9S	250,00	380,00	3/24/2023	340,56	11,6	-	FRSGE001HDE2
Schneider Electric SA (131.34 EUR)							
4117S	70,00	128,00	9/22/2023	120,98	5,8	-	FRSGE001GS73
41V8S	70,00	132,00	6/23/2023	127,56	3,5	-	FRSGE001IF43
12G7S	90,00	132,00	3/24/2023	128,97	2,3	-	FRSGE001HDY0
12G9S	80,00	136,00	9/22/2023	126,20	7,8	-	FRSGE001HD46
4118S	90,00	136,00	6/23/2023	127,81	6,4	-	FRSGE001GS40
41V9S	80,00	142,00	12/22/2023	127,93	11,0	-	FRSGE001IF76
13G1S	90,00	144,00	9/22/2023	130,50	10,3	-	FRSGE001HEC4
5297S	120,00	152,00	3/24/2023	136,51	11,3	-	FRSGE001IXG3
42V1S	100,00	156,00	12/22/2023	132,20	18,0	-	FRSGE001IGA1
E844S	100,00	166,00	3/24/2023	158,52	4,7	-	FRSGE001FGP5
2C87S	100,00	172,00	6/23/2023	154,40	11,4	-	FRSGE001F0F9
SCOR (20.75 EUR)							
42V3S	10,00	15,80	3/24/2023	15,66	0,9	-	FRSGE001IGL8
42V4S	8,00	16,60	6/23/2023	16,19	2,5	-	FRSGE001IGO2
13G6S	12,00	23,00	6/23/2023	21,68	6,1	-	FRSGE001HEO9
13G8S	12,00	23,60	9/22/2023	21,50	9,8	-	FRSGE001HEZ5
SEB SA (76.01 EUR)							
5276S	40,00	83,00	9/22/2023	76,75	8,1	-	FRSGE001IYK3
5281S	50,00	83,00	6/23/2023	76,34	8,7	-	FRSGE001IYE6
5285S	60,00	83,00	3/24/2023	78,21	6,1	-	FRSGE001IX33
5279S	60,00	88,00	6/23/2023	76,87	14,5	-	FRSGE001IYH9
5275S	60,00	93,00	9/22/2023	77,12	20,6	-	FRSGE001IYN7
Societe Generale (22.97 EUR)							
14G5S	10,00	23,00	6/23/2023	22,24	3,4	-	FRSGE001HFM0
14G6S	10,00	23,80	9/22/2023	22,40	6,3	-	FRSGE001HFP3
14G7S	12,00	25,00	9/22/2023	23,03	8,6	-	FRSGE001HFS7
4112S	12,00	25,40	3/24/2023	25,07	1,3	-	FRSGE001GTR2
4111S	12,00	26,00	6/23/2023	24,79	4,9	-	FRSGE001GTU6
5274S	20,00	26,40	3/24/2023	24,22	9,0	-	FRSGE001IYQ0
3Z99S	14,00	28,00	9/22/2023	24,94	12,3	-	FRSGE001GT56
14G8S	16,00	28,60	9/22/2023	24,43	17,1	-	FRSGE001HFV1
42V7S	15,00	28,80	12/22/2023	24,15	19,3	-	FRSGE001IG26
3C13S	14,00	29,40	6/23/2023	27,21	8,0	-	FRSGE001F101
5273S	20,00	29,80	6/23/2023	24,08	23,8	-	FRSGE001IYY4
3C14S	16,00	30,80	6/23/2023	27,81	10,8	-	FRSGE001F135
3Z98S	18,00	31,20	9/22/2023	24,98	24,9	-	FRSGE001GT80

18 STRIKE JANVIER 2023

Mnémo.	Barrière	Niveau Bonus	Maturité	Cours produit	Perf. max. (%)	Barrière touchée	ISIN
3C15S	18,00	32,60	6/23/2023	27,84	17,1	-	FRSGE001F2E8
E851S	20,00	39,00	3/24/2023	22,98	69,7	Oui	FRSGE001FHK4
E852S	25,00	42,00	3/24/2023	22,98	82,8	Oui	FRSGE001FHN8
Solvay (95.33 EUR)							
3Z95S	40,00	84,00	6/23/2023	82,38	2,0	-	FRSGE001GUH1
3C24S	60,00	107,00	6/23/2023	101,44	5,5	-	FRSGE001F275
5271S	80,00	113,00	6/23/2023	98,03	15,3	-	FRSGE001IY40
Stellantis NV (FR) (13.32 EUR)							
3Z94S	7,00	14,60	9/22/2023	13,50	8,1	-	FRSGE001GUP4
8W54S	7,00	15,40	6/23/2023	14,66	5,0	-	FRSGE001GCZ1
15G9S	8,00	15,40	9/22/2023	13,83	11,4	-	FRSGE001HGZ0
43V2S	8,00	15,80	12/22/2023	13,68	15,5	-	FRSGE001IHE1
3Z91S	9,00	16,20	9/22/2023	14,08	15,1	-	FRSGE001GUS8
3C31S	8,00	17,00	3/24/2023	16,75	1,5	-	FRSGE001F3U2
3C34S	8,00	17,80	6/23/2023	16,61	7,2	-	FRSGE001F382
3C32S	9,00	17,80	3/24/2023	17,34	2,7	-	FRSGE001F325
16G1S	10,00	18,00	9/22/2023	14,71	22,4	-	FRSGE001HG76
991YS	11,00	18,60	9/22/2023	14,20	31,0	-	FRSGE001HPK3
E858S	10,00	19,00	3/24/2023	17,88	6,3	-	FRSGE001FIA3
3C33S	11,00	19,60	3/24/2023	18,17	7,9	-	FRSGE001F358
3C36S	10,00	19,80	6/23/2023	16,92	17,0	-	FRSGE001F4E4
3L68S	12,00	20,20	3/24/2023	13,31	51,8	Oui	FRSGE001EPW5
3C37S	11,00	21,20	6/23/2023	16,67	27,2	-	FRSGE001F4H7
3L69S	14,00	22,80	3/24/2023	13,31	71,3	Oui	FRSGE001EPZ8
STMicroelectronics (34.62 EUR)							
3Z88S	20,00	36,50	6/23/2023	34,54	5,7	-	FRSGE001GUY6
3Z87S	20,00	38,00	9/22/2023	34,49	10,2	-	FRSGE001GU12
993YS	28,00	42,50	3/24/2023	39,05	8,8	-	FRSGE001HPV0
5269S	32,00	42,50	3/24/2023	36,30	17,1	-	FRSGE001IY73
43V4S	24,00	43,50	12/22/2023	35,75	21,7	-	FRSGE001IHP7
E859S	24,00	45,50	3/24/2023	43,77	4,0	-	FRSGE001FID7
3C38S	25,00	46,00	6/23/2023	40,84	12,6	-	FRSGE001F4P0
Teleperformance SA (216.53 EUR)							
43V6S	200,00	304,00	9/22/2023	209,93	44,8	Oui	FRSGE001IHV5
3Z86S	200,00	312,00	6/23/2023	212,90	46,5	Oui	FRSGE001GU95
16G3S	250,00	350,00	3/24/2023	216,16	61,9	Oui	FRSGE001HHD5
Tesla Inc (140.01 USD)							
5445S	100,00	220,00	6/23/2023	158,24	39,0	-	FRSGE001IOE7
5444S	100,00	232,00	9/22/2023	153,60	51,0	-	FRSGE001IOM0
5443S	100,00	244,00	12/22/2023	151,16	61,4	-	FRSGE001IOP3
3375S	133,33	290,00	3/24/2023	46,45	87,3	-	FRSGE001G0O0
Thales (120.22 EUR)							
43V8S	80,00	124,00	6/23/2023	119,82	3,5	-	FRSGE001IH17
43V9S	100,00	140,00	6/23/2023	126,30	10,8	-	FRSGE001IH90
TotalEnergies SE (57.54 EUR)							
3L81S	29,49	49,64	3/24/2023	50,16	0,7	-	FRSGE001EQ36
3C42S	31,46	52,10	6/23/2023	51,48	3,0	-	FRSGE001F4Y2
3L82S	33,42	52,10	3/24/2023	52,49	1,0	-	FRSGE001EQ69
3Z85S	27,52	53,57	6/23/2023	53,28	2,3	-	FRSGE001GVC0
3C43S	35,39	55,05	6/23/2023	53,85	4,0	-	FRSGE001F416
3Z84S	27,52	55,54	9/22/2023	54,01	4,6	-	FRSGE001GVF3
44V1S	29,49	59,47	12/22/2023	55,84	8,3	-	FRSGE001IIC3
3Z83S	35,39	60,45	9/22/2023	57,07	7,8	-	FRSGE001GVI7
E867S	39,32	60,45	3/24/2023	60,26	2,1	-	FRSGE001FI35
8W61S	39,32	63,40	6/23/2023	60,64	6,4	-	FRSGE001GDM7
8W59S	43,25	63,89	3/24/2023	62,76	3,6	-	FRSGE001GDJ3
5266S	51,12	63,89	3/24/2023	59,79	8,7	-	FRSGE001IZL8
5265S	47,18	65,37	6/23/2023	59,47	11,8	-	FRSGE001IZO2
16G6S	39,32	65,86	9/22/2023	60,54	10,7	-	FRSGE001HHM6
44V2S	39,32	66,84	12/22/2023	59,10	15,1	-	FRSGE001IIF6
UBISOFT (25.84 EUR)							
5262S	14,00	30,00	6/23/2023	27,66	8,5	-	FRSGE001IZX3
44V3S	16,00	31,20	3/24/2023	30,00	4,0	-	FRSGE001IIII0
44V4S	18,00	32,40	3/24/2023	30,17	7,4	-	FRSGE001IIL4
44V5S	20,00	33,80	3/24/2023	29,89	13,1	-	FRSGE001IIT7
44V8S	18,00	35,00	6/23/2023	28,72	21,9	-	FRSGE001II24
45V8S	15,00	36,60	12/22/2023	29,56	23,8	-	FRSGE001IJM0
5261S	20,00	40,00	12/22/2023	27,58	45,0	-	FRSGE001IZ56
3Z78S	25,00	54,00	9/22/2023	25,70	110,1	Oui	FRSGE001GVZ1
Valeo (16.71 EUR)							
3C53S	10,00	19,40	3/24/2023	18,67	3,9	-	FRSGE001F523
3C55S	10,00	20,40	6/23/2023	18,47	10,4	-	FRSGE001F6D1
45V9S	10,00	21,20	12/22/2023	17,25	22,9	-	FRSGE001IJP3
17G3S	10,00	22,20	9/22/2023	18,85	17,8	-	FRSGE001HIE1
3C56S	12,00	22,40	6/23/2023	18,99	18,0	-	FRSGE001F6G4
3Z74S	12,00	24,20	9/22/2023	18,89	28,1	-	FRSGE001GWG9
17G2S	14,00	24,80	6/23/2023	18,92	31,1	-	FRSGE001HH67
17G1S	16,00	25,40	3/24/2023	16,68	52,3	Oui	FRSGE001HH34
17G4S	14,00	26,00	9/22/2023	18,19	42,9	-	FRSGE001HIH4
E875S	15,00	29,20	3/24/2023	16,69	75,0	Oui	FRSGE001FJY1
Veolia Environnement (23.99 EUR)							
18G2S	12,00	26,40	9/22/2023	24,64	7,1	-	FRSGE001HI74
46V2S	15,00	26,40	12/22/2023	23,11	14,2	-	FRSGE001IJ07
17G7S	16,00	26,40	3/24/2023	25,77	2,4	-	FRSGE001HIQ5
5259S	20,00	27,00	3/24/2023	25,42	6,2	-	FRSGE001IZ80
3Z68S	16,00	28,40	6/23/2023	26,20	8,4	-	FRSGE001GW02
18G1S	18,00	29,00	6/23/2023	25,91	11,9	-	FRSGE001HI41
18G4S	18,00	30,20	9/22/2023	25,46	18,6	-	FRSGE001HJI0
5257S	20,00	32,40	12/22/2023	24,71	31,1	-	FRSGE001I0E9
3C59S	20,00	35,00	6/23/2023	23,18	51,0	Oui	FRSGE001F6P5
Vinci (93.53 EUR)							
3Z64S	60,00	99,00	9/22/2023	91,92	7,7	-	FRSGE001GW93
4L24S	65,00	102,00	3/24/2023	99,96	2,0	-	FRSGE001ESO6
5256S	80,00	108,00	6/23/2023	96,58	11,8	-	FRSGE001I0H2
4L25S	75,00	109,00	3/24/2023	104,90	3,9	-	FRSGE001ESR9
Volkswagen AG Preferred Stock (119.86 EUR)							
47V7S	60,23	125,62	6/23/2023	139,30	4,8	-	FRSGE001IKT3
3C65S	68,83	149,71	6/23/2023	161,55	7,7	-	FRSGE001F697
18G9S	86,04	149,71	9/22/2023	147,15	18,2	-	FRSGE001HJX9
48V2S	86,04	151,43	12/22/2023	143,01	23,1	-	FRSGE001ILA1
3C64S	86,04	154,87	3/24/2023	173,02	4,0	-	FRSGE001F663
WFD Unibail-Rodamco (48.39 EUR)							
48V3S	24,00	48,50	3/24/2023	46,85	3,5	-	FRSGE001ILD5
48V4S	28,00	50,50	3/24/2023	48,01	5,2	-	FRSGE001ILG8
48V7S	24,00	51,00	6/23/2023	46,84	8,9	-	FRSGE001ILO2
48V9S	25,00	56,00	12/22/2023	46,84	19,6	-	FRSGE001ILR5
3Z61S	28,00	60,50	6/23/2023	53,76	12,5	-	FRSGE001GXN3
49V2S	30,00	60,50	12/22/2023	48,17	25,6	-	FRSGE001ILU9
19G2S	28,00	61,00	9/22/2023	51,53	18,4	-	FRSGE001HJ81
3Z59S	32,00	65,50	9/22/2023	52,77	24,1	-	FRSGE001GXQ6
4L33S	34,00	71,00	3/24/2023	64,54	10,0	-	FRSGE001ETH8
4L34S	38,00	74,00	3/24/2023	63,51	16,5	-	FRSGE001ETK2
3C68S	35,00	75,00	6/23/2023	61,04	22,9	-	FRSGE001F7N8
3C71S	45,00	82,00	6/23/2023	48,05	70,7	Oui	FRSGE001F7T5
Worldline SA (36.93 EUR)							
19G6S	20,00	39,50	3/24/2023	38,76	1,9	-	FRSGE001HKP3
19G8S	20,00	40,50	6/23/2023	38,29	5,8	-	FRSGE001HKV1
19G7S	30,00	47,50	3/24/2023	42,80	11,0	-	FRSGE001HKS7
5248S	25,00	48,00	6/23/2023	43,01	11,6	-	FRSGE001I1F4
49V3S	35,00	53,00	3/24/2023	40,23	31,7	-	FRSGE001ILX3
49V6S	30,00	55,50	9/22/2023	41,49	33,8	-	FRSGE001IMB7
49V5S	35,00	57,50	6/23/2023	38,93	47,7	-	FRSGE001IL86

Bonus Classiques indices

Mnémo.	Barrière	Niveau Bonus	Maturité	Cours produit	Perf. max. (%)	Barrière touchée	ISIN
CAC 40 (6477,16 pts)							
37H7S	4600,00	6360,00	6/23/2023	64,82	-	-	FRSGE001GFR1
37H8S	4800,00	6510,00	6/23/2023	65,07	-	-	FRSGE001GFU5
38H1S	4400,00	6520,00	12/22/2023	64,97	-	-	FRSGE001GF03
37H9S	4800,00	6660,00	9/22/2023	65,20	-	-	FRSGE001GFX9
54Z3S	4800,00	6840,00	3/24/2023	68,28	-	-	FRSGE001BIO3
032YS	5200,00	7000,00	3/24/2023	68,99	-	-	FRSGE001BNY2
114MS	5000,00	7050,00	6/23/2023	67,65	-	-	FRSGE001CRA1
113MS	5600,00	7310,00	3/24/2023	70,52	-	-	FRSGE001CQ20
6N88S	5200,00	7390,00	6/23/2023	69,60	-	-	FRSGE001F8R7
115MS	5400,00	7390,00	6/23/2023	68,83	-	-	FRSGE001CRD5
750ES	5400,00	7480,00	3/24/2023	72,70	-	-	FRSGE001D841
952YS	5200,00	7490,00	6/28/2024	65,19	-	-	FRSGE001HL87
6N89S	5200,00	7510,00	9/22/2023	68,80	-	-	FRSGE001F8U1
757ES	5600,00	7700,00	9/22/2023	68,15	-	-	FRSGE001D9U1
E648S	5600,00	7890,00	6/23/2023	71,44	-	-	FRSGE001EYN6
EURO STOXX 50 (3818,18 pts)							
55Z2S	2600,00	4040,00	3/24/2023	40,42	-	-	FRSGE001BIX4
041US	2600,00	4220,00	6/23/2023	40,86	-	-	FRSGE001CR03
956YS	2800,00	4310,00	6/28/2024	38,16	-	-	FRSGE001BQF4
55Z3S	3000,00	4340,00	3/24/2023	42,32	-	-	FRSGE001BIY2
6N96S	3200,00	4400,00	3/24/2023	42,22	-	-	FRSGE001F9H6
954YS	3200,00	4450,00	12/22/2023	38,84	-	-	FRSGE001BQD9
042US	3000,00	4470,00	6/23/2023	41,63	-	-	FRSGE001CR37
6N99S	3200,00	4590,00	6/23/2023	41,54	-	-	FRSGE001F9V7
B482S	3000,00	4670,00	12/22/2023	40,80	-	-	FRSGE001EAH8
B481S	3200,00	4790,00	9/22/2023	41,44	-	-	FRSGE001EAE5

Bonus Classiques action

Mnémo.	Barrière	Niveau Bonus	Maturité	Cours produit	Perf. max. (%)	Barrière touchée	ISIN
TotalEnergies SE (57.54 EUR)							
937YS	39,32	52,59	3/24/2023	58,69	-	-	FRSGE001HLW7
938YS	39,32	55,54	6/23/2023	58,81	-	-	FRSGE001HLZ0

Sous-jacent	Cours Sous-jacent	Mnémo.	Cours Produit	ISIN

CERTIFICATS 100% ILLIMITÉS

AEX	700,34	3C77S	9,70	DE000SH7XT39
Argent Future	24,17	ARGES	7,61	DE000SB38908
Argent Future	24,17	XAG1S	54,61	FRSGE001DSC3
Berkshire Hathaway B	303,18	8W30S	71,74	DE000SB3XDR0
CAC 40	6477,16	CAC1S	13,37	DE000SB49EB2
CAC 40	6477,16	SCACS	8,59	DE000SH3SSS0
CAC 40	6477,16	1CACS	48,74	FRSGE001BPT7
Café Future	1,68	7T72S	11,98	DE000SB3XDQ2
CO2 Future	87,42	02Y1S	19,05	DE000SD4L5J3
CO2 Future	87,42	CO2TS	8,86	FRSGE001BP63
Cuivre Future	3,80	7T66S	12,14	DE000SB3XDJ7
DAX 40	13949,83	DAX1S	10,42	DE000SB49EC0
DAX 40	13949,83	3C78S	9,85	DE000SH7XT47
Dow Jones Industrial	33011,63	DOW1S	11,52	DE000SB49F96
EURO STOXX 50	3818,19	3C79S	9,47	DE000SH7XT54
EURO STOXX 50	3818,18	SXE1S	45,80	FRSGE001DRH4
Gaz naturel Future	5,41	NATGS	65,41	FRSGE001D0J3
IBEX	8212,55	IBEXS	12,35	DE000SB49EE6
Nasdaq-100 Index(R)	11128,68	NDX1S	9,31	DE000SB49GA9
Nasdaq-100 Index(R)	11128,68	3C84S	12,56	DE000SH7XT96
Nasdaq-100 Index(R)	11128,68	1NDXS	35,53	FRSGE001BPP5
Oil Brent Future Feb 2023	79,68	1BRES	21,73	DE000SB4BAS8
Oil Brent Future Feb 2023	79,68	9A67S	11,31	DE000SH3Z6D0
Oil Brent Future Feb 2023	79,68	BRE1S	74,63	FRSGE001D0G9
Oil WTI L C Future Feb 2023	75,87	WTI1S	69,78	FRSGE001D0D6
Or Future	1825,40	GOLDS	7,91	DE000SB38924
Or Future	1825,40	XAU1S	52,37	FRSGE001DSF6
Palladium Future	1736,50	PALLS	6,77	DE000SB389Z2
Palladium Future	1736,50	XPD1S	50,01	FRSGE001DR93
Platine Future	1004,05	PLATS	9,00	DE000SB38916
Platine Future	1004,05	XPT1S	54,94	FRSGE001DR10
S&P 500	3838,62	SPX1S	10,93	DE000SB49GB7
S&P 500	3838,64	3C85S	11,58	DE000SH7XUA5
SGI Euro. Green Deal Index	1299,34	GRENS	9,56	FRSGE001BP89
SGI Infla. Proxy Index CNTR	1494,48	INF1S	9,78	FRSGE001BP97
Sola. Glo. Vac&Inf Dis CNTR	605,30	VAX1S	7,58	FRSGE001BP48
Sola. Meta. Select Ind. CNTR	2615,93	METVS	4,22	FRSGE001BPW1
Sola. Ura. Min. Ind. CNTR	1820,00	URANS	8,38	FRSGE001BPZ4
Sola. World Hyd. ex US Ind.	712,15	HYDRS	7,64	FRSGE001BP14
Sucre Future	0,21	7T69S	15,63	DE000SB3XDM1
VIX Future	23,70	21W5S	0,95	DE000SB52Y63
VIX Future	23,70	92A8S	19,51	DE000SB52Y71
VIX Future	23,70	SVIXZ	4,87	DE000CL1GNK9
VIX Future	23,70	1VIXS	28,46	FRSGE001BPS9
VSTOXX Future	22,22	47D6S	4,03	DE000SD0B5M3

WARRANTS
Action France

Mnémo.	Call/ Put	Prix d'exer. (strike)	Maturité	Cours produit	Parité	Delta %	Elasticité	ISIN
Accor (23.96 EUR)								
81C4S	Call	21,00	6/16/2023	-	4	73	-	DE000SN2NHL3
81C5S	Call	26,00	6/16/2023	-	4	43	-	DE000SN2NHM1
1N21S	Call	26,50	3/17/2023	-	4	32	-	DE000SH3TT13
1N22S	Call	28,50	3/17/2023	-	4	20	-	DE000SH3TT21
2W47S	Call	31,00	6/16/2023	-	4	20	-	DE000SN2KYG4
G732S	Call	32,50	3/17/2023	-	4	9	-	DE000SH3CYE2
E585S	Call	42,50	3/17/2023	-	4	2	-	DE000SH2T2Y4
3Q29S	Put	21,00	3/17/2023	-	4	22	-	DE000SH8PFV6
66F2S	Put	23,50	6/16/2023	-	4	41	-	DE000SN4T8L4
3Q31S	Put	26,00	3/17/2023	-	4	64	-	DE000SH8PFW4
ADP (123.03 EUR)								
51S2S	Call	125,00	6/16/2023	0,61	20	54	5,2	DE000SQ0YVE7
299TS	Call	135,00	9/15/2023	0,58	20	48	4,8	DE000SQ0UHQ8
57X8S	Call	145,00	3/17/2023	0,07	20	17	13,0	DE000SQ3DWF0
9787S	Call	145,00	6/16/2023	0,26	20	31	6,8	DE000SN06N93
Y571S	Call	155,00	3/17/2023	0,02	20	8	15,6	DE000SH3FS93
496KS	Call	155,00	9/15/2023	0,27	20	29	6,2	DE000SQ0JQG3
5X98S	Call	165,00	3/17/2023	0,01	20	5	9,9	DE000SQ4HS83
9786S	Call	165,00	6/16/2023	0,10	20	15	8,2	DE000SN06PA5
5X94S	Call	165,00	12/15/2023	0,31	20	28	5,3	DE000SQ4HTC2
5X96S	Call	175,00	9/15/2023	0,17	20	19	6,4	DE000SQ4HTA6
9788S	Put	120,00	3/17/2023	0,30	20	39	7,6	DE000SN06N85
Air France - KLM (1.26 EUR)								
54U8S	Call	1,10	9/15/2023	0,16	2	71	2,6	DE000SQ1E654
5558S	Call	1,10	12/15/2023	0,35	1	71	2,4	DE000SQ4L372
1932S	Call	1,14	6/16/2023	0,12	2	68	3,3	DE000SN3SMM8
79Z9S	Call	1,27	3/17/2023	0,06	2	54	4,9	DE000SQ3VWK2
211KS	Call	1,30	9/15/2023	0,10	2	58	3,3	DE000SQ0G2P0
899NS	Call	1,30	12/15/2023	0,13	2	60	2,7	DE000SQ37718
82C3S	Call	1,34	6/16/2023	0,07	2	52	4,1	DE000SN2NHU4
6271S	Call	1,37	3/17/2023	0,03	2	40	6,3	DE000SN30L95
58X1S	Call	1,50	3/17/2023	0,02	2	28	5,8	DE000SQ3DWH6
691JS	Call	1,50	9/15/2023	0,07	2	45	3,6	DE000SQ0AJ77
82C4S	Call	1,54	6/16/2023	0,04	2	37	4,7	DE000SN2NHV2
2W51S	Call	1,74	6/16/2023	0,03	2	27	4,2	DE000SN2KYK6
1N33S	Call	1,77	3/17/2023	0,02	1	17	5,3	DE000SH3TUC8
487ZS	Call	1,84	9/15/2023	0,03	2	26	4,0	DE000SN78D15
2W52S	Call	1,94	6/16/2023	0,02	2	20	4,1	DE000SN2KYL4
477ZS	Call	2,00	3/17/2023	0,01	2	11	3,6	DE000SN778F4
5V68S	Call	2,14	6/16/2023	0,02	1	15	4,7	DE000SN042P4
69A4S	Call	2,65	6/16/2023	0,00	1	6	25,4	DE000SN2D061
6784S	Put	1,01	3/17/2023	0,02	2	19	4,0	DE000SN34AF8
8378S	Put	1,10	9/15/2023	0,07	2	29	2,3	DE000SQ1RL65
41M3S	Put	1,20	3/17/2023	0,05	2	37	3,9	DE000SN8H044
479ZS	Put	1,20	6/16/2023	0,07	2	37	2,9	DE000SN778H0
263RS	Put	1,30	3/17/2023	0,14	1	49	3,9	DE000SQ6C4C2
67W3S	Put	1,30	9/15/2023	0,12	2	42	2,0	DE000SQ12QY4
478ZS	Put	1,40	3/17/2023	0,10	2	63	3,6	DE000SN778G2
33X8S	Put	1,40	6/16/2023	0,13	2	53	2,4	DE000SQ3ARF6
Air Liquide (134.35 EUR)								
665NS	Call	127,50	1/20/2023	0,81	10	78	12,2	DE000SQ374P8
7681S	Call	130,00	2/17/2023	0,77	10	66	10,8	DE000SQ6B4B5
266XS	Call	130,00	6/16/2023	1,08	10	60	7,2	DE000SN4JTF4
73N1S	Call	130,00	9/15/2023	1,33	10	60	5,9	DE000SN80FA1
6272S	Call	130,91	3/17/2023	0,83	10	63	9,7	DE000SN30MA2
7679S	Call	135,00	2/17/2023	0,46	10	51	13,7	DE000SQ6B4C3
687NS	Call	137,50	1/20/2023	0,18	10	37	23,6	DE000SQ374R4
7678S	Call	140,00	2/17/2023	0,25	10	35	17,3	DE000SQ6B4D1
6274S	Call	140,00	6/16/2023	0,57	10	42	9,3	DE000SN30MC8
34R2S	Call	140,00	12/15/2023	1,05	10	49	6,1	DE000SQ0QHT0
E395S	Call	140,91	3/17/2023	0,35	9	36	14,1	DE000SH2QWT6
691NS	Call	142,50	1/20/2023	0,06	10	16	31,2	DE000SQ374S2
91X8S	Call	145,91	3/17/2023	0,18	10	25	16,5	DE000SQ3EEW1
7669S	Call	150,00	3/15/2024	0,86	10	41	6,2	DE000SQ6B4G4
6273S	Call	150,91	3/17/2023	0,11	10	16	17,6	DE000SN30MB0
R964S	Call	155,00	2/17/2023	0,04	10	7	25,0	DE000SQ6EBC2
728PS	Call	158,00	6/16/2023	0,15	10	15	12,9	DE000SQ6EJY9
E396S	Call	159,09	3/17/2023	0,03	9	7	19,5	DE000SH2QWU4
24Y4S	Call	160,00	12/15/2023	0,39	10	26	8,4	DE000SQ3G5T2
5V72S	Call	168,18	6/16/2023	0,05	9	7	14,7	DE000SN042S8
549JS	Call	177,27	3/17/2023	0,01	9	3	15,4	DE000SH74MH7
72N9S	Put	97,00	6/16/2023	0,12	10	8	8,1	DE000SN80E93
442ZS	Put	107,00	3/17/2023	0,08	10	8	11,5	DE000SN774N7
548MS	Put	112,00	9/15/2023	0,40	10	19	6,4	DE000SQ33VN3
443ZS	Put	117,00	6/16/2023	0,35	10	22	8,0	DE000SN774P2
75Q1S	Put	127,00	3/17/2023	0,32	10	29	11,5	DE000SQ0D7A4
693NS	Put	132,00	9/15/2023	0,97	10	42	5,7	DE000SQ374U8
4398S	Put	147,00	3/17/2023	1,34	10	78	7,5	DE000SQ4V975
Alstom (22.76 EUR)								
987TS	Call	18,00	6/16/2023	0,60	10	81	3,0	DE000SQ077C5
92X1S	Call	19,00	3/17/2023	0,91	5	80	3,9	DE000SQ3EEY7
1N52S	Call	20,00	3/17/2023	0,38	10	75	4,4	DE000SH3TUU0
34R5S	Call	20,00	6/16/2023	0,46	10	73	3,5	DE000SQ0QHV6
777ES	Call	21,00	9/15/2023	0,45	10	69	3,4	DE000SQ0M3L9
41M7S	Call	22,00	3/17/2023	0,25	10	61	5,4	DE000SN8H085
79F1S	Call	22,00	6/16/2023	0,34	10	62	4,1	DE000SN4WCF3
59X3S	Call	23,00	3/17/2023	0,39	5	54	6,0	DE000SQ3DWP9
41M8S	Call	23,00	9/15/2023	0,34	10	60	3,9	DE000SN8H093
Y398S	Call	24,00	3/17/2023	0,14	10	46	6,9	DE000SH3EMW5
79F2S	Call	24,00	6/16/2023	0,23	10	51	4,8	DE000SN4WCG1
78Y6S	Call	25,00	3/17/2023	0,23	5	38	7,3	DE000SQ3N0S6
5185S	Call	25,00	9/15/2023	0,26	10	50	4,2	DE000SH8Y4D1
5186S	Call	26,00	3/17/2023	0,08	10	31	7,9	DE000SH8Y4C3
5N33S	Call	26,00	6/16/2023	0,14	10	38	5,8	DE000SH7FAB2
698NS	Call	27,00	3/17/2023	0,13	5	25	8,2	DE000SQ374Z7
5184S	Call	27,00	9/15/2023	0,19	10	41	4,7	DE000SH8Y4E9
E918S	Call	28,00	3/17/2023	0,04	10	19	8,8	DE000SH2VN08
7Q98S	Call	28,00	6/16/2023	0,11	10	31	5,9	DE000SH80C02
8Q22S	Call	29,00	9/15/2023	0,14	10	33	5,0	DE000SH81X97
4S44S	Call	30,00	3/17/2023	0,02	10	13	9,8	DE000SN0T491
5858S	Call	30,00	12/15/2023	0,32	5	34	4,7	DE000SQ4J7V0
D644S	Call	32,00	3/17/2023	0,01	10	9	9,9	DE000SH2JYP5
1X15S	Call	34,00	6/16/2023	0,03	10	13	7,2	DE000SN24ME7
R957S	Call	34,36	3/17/2023	0,01	10	5	5,6	DE000SH10U47
2M11S	Call	38,36	3/17/2023	0,00	10	2	1,8	DE000SH1GF08
B667S	Call	42,36	3/17/2023

Mnémo.	Call/ Put	Prix d'exer. (strike)	Maturité	Cours produit	Parité	Delta %	Elasticité	ISIN
8379S	Put	13,00	9/15/2023	0,05	10	8	3,2	DE000SQ1RL73
49W1S	Put	17,00	9/15/2023	0,12	10	18	3,2	DE000SQ10J09
5V74S	Put	19,00	6/16/2023	0,11	10	22	4,2	DE000SN042U4
4S45S	Put	19,50	3/17/2023	0,08	10	22	5,7	DE000SN0T5A7
43G8S	Put	23,00	6/16/2023	0,27	10	43	3,5	DE000SN42G72
Arkema (84.79 EUR)								
811ES	Call	80,00	3/17/2023	0,95	10	66	5,6	DE000SQ0M3M7
51S7S	Call	80,00	6/16/2023	1,15	10	62	4,4	DE000SQ0YVK4
341TS	Call	85,00	9/15/2023	1,14	10	57	4,1	DE000SQ0WJF3
42M1S	Call	90,00	6/16/2023	0,62	10	44	5,8	DE000SN8H1B0
342TS	Call	95,00	9/15/2023	0,73	10	43	4,8	DE000SQ0WJG1
11E8S	Call	100,00	3/17/2023	0,13	10	19	11,4	DE000SN3VM97
959HS	Call	100,00	6/16/2023	0,34	10	29	6,9	DE000SN856G6
91K6S	Call	110,00	6/16/2023	0,20	10	19	7,6	DE000SN71MB4
5X77S	Call	110,00	12/15/2023	0,59	10	33	4,6	DE000SQ4HTR0
5779S	Call	120,00	3/17/2023	0,06	10	8	9,7	DE000SN00SS4
4S48S	Call	140,00	3/17/2023	0,03	10	4	8,6	DE000SN0T5D1
1285S	Put	60,00	3/17/2023	0,13	10	10	5,8	DE000SQ0M3N5
8216S	Put	60,00	6/16/2023	0,31	10	15	4,0	DE000SQ1QHQ4
572SS	Put	80,00	3/17/2023	0,44	10	34	6,2	DE000SN87W37
131AS	Put	80,00	9/15/2023	0,98	10	37	3,1	DE000SQ31JG6
AtoS S.A. (8.96 EUR)								
78T5S	Call	8,50	6/16/2023	0,23	10	65	2,4	DE000SQ09EG3
G967S	Call	8,75	1/20/2023	0,08	10	58	5,8	DE000SQ6H6M1
344TS	Call	9,00	3/17/2023	0,14	10	58	3,4	DE000SQ0WJJ5
51S9S	Call	9,00	6/16/2023	0,21	10	62	2,5	DE000SQ0YVM0
52S1S	Call	9,00	9/15/2023	0,23	10	64	2,4	DE000SQ0YVN8
525TS	Call	9,00	12/15/2023	0,28	10	66	2,1	DE000SQ02UX9
1293S	Call	9,50	3/17/2023	0,12	10	52	3,6	DE000SQ0M3V8
73R7S	Call	9,50	6/16/2023	0,19	10	58	2,6	DE000SQ0RY95
711NS	Call	9,75	1/20/2023	0,03	10	37	8,2	DE000SQ37411
673SS	Call	10,00	3/17/2023	0,10	10	47	3,8	DE000SN88SL4
1294S	Call	10,00	6/16/2023	0,17	10	55	2,7	DE000SQ0M3W6
1295S	Call	10,00	9/15/2023	0,19	10	57	2,6	DE000SQ0M3X4
74R1S	Call	10,00	12/15/2023	0,25	10	61	2,1	DE000SQ0RZC6
7655S	Call	10,50	2/17/2023	0,05	10	35	5,2	DE000SQ6B4V3
674SS	Call	10,50	3/17/2023	0,08	10	42	4,2	DE000SN88SM2
677SS	Call	10,50	6/16/2023	0,15	10	51	2,9	DE000SN88SQ3
7872S	Call	10,50	9/15/2023	0,18	10	54	2,6	DE000SQ6HNS6
713NS	Call	10,75	1/20/2023	0,02	10	23	6,9	DE000SQ37437
7654S	Call	11,00	2/17/2023	0,04	10	30	5,4	DE000SQ6B4W1
29J1S	Call	11,00	3/17/2023	0,07	10	37	4,1	DE000SN7FN43
678SS	Call	11,00	6/16/2023	0,14	10	48	2,9	DE000SN88SR1
682SS	Call	11,00	9/15/2023	0,16	10	51	2,7	DE000SN88SU5
99Q3S	Call	11,00	12/15/2023	0,21	10	56	2,3	DE000SQ0KRT2
714NS	Call	11,25	1/20/2023	0,01	10	19	8,4	DE000SQ37445
675SS	Call	11,50	3/17/2023	0,05	10	32	4,8	DE000SN88SN0
679SS	Call	11,50	6/16/2023	0,13	10	45	2,9	DE000SN88SS9
7873S	Call	11,50	9/15/2023	0,15	10	49	2,7	DE000SQ6HNT4
8872S	Call	11,75	1/20/2023	0,01	10	15	6,9	DE000SQ4CHW6
86F4S	Call	12,00	3/17/2023	0,05	10	28	4,3	DE000SN4W1X9
488FS	Call	12,00	6/16/2023	0,10	10	40	3,3	DE000SN7EN28
99Q2S	Call	12,00	9/15/2023	0,14	10	46	2,7	DE000SQ0KRS4
76Q6S	Call	12,00	12/15/2023	0,18	10	50	2,4	DE000SQ0D7N7
5Z21S	Call	12,50	3/17/2023	0,04	10	25	4,5	DE000SQ3TWC3
8869S	Call	12,75	1/20/2023	0,01	10	12	5,2	DE000SQ4CHY2
297XS	Call	13,00	3/17/2023	0,02	10	19	5,7	DE000SN4JTW9
311XS	Call	13,00	9/15/2023	0,11	10	39	2,9	DE000SN4JTY5
8867S	Call	13,50	3/17/2023	0,03	10	19	4,3	DE000SQ4CH08
5Z68S	Call	14,00	3/17/2023	0,02	10	17	5,0	DE000SN4EVC8
5Z67S	Call	14,00	6/16/2023	0,07	10	32	3,5	DE000SN4EVD6
5X69S	Call	14,00	9/15/2023	0,10	10	36	3,0	DE000SQ4HTY6
5X68S	Call	14,00	12/15/2023	0,14	10	43	2,6	DE000SQ4HTZ3
1877S	Call	15,00	3/17/2023	0,01	10	13	5,9	DE000SN3SNN4
91K7S	Call	15,00	6/16/2023	0,06	10	27	3,5	DE000SN71MC2
5Z65S	Call	15,00	9/15/2023	0,08	10	32	3,1	DE000SN4EVF1
1876S	Call	16,00	3/17/2023	0,01	10	10	4,3	DE000SN3SNP9
1867S	Call	16,00	6/16/2023	0,04	10	22	4,0	DE000SN3SNT1
1875S	Call	17,00	3/17/2023	0,01	10	8	3,5	DE000SN3SNQ7
1866S	Call	17,00	9/15/2023	0,06	10	24	3,1	DE000SN3SNU9
6795S	Call	18,00	3/17/2023	0,00	10	5	42,8	DE000SN34AR3
6797S	Call	18,00	6/16/2023	0,03	10	16	4,9	DE000SN34AT9
6798S	Call	19,00	9/15/2023	0,05	10	22	3,9	DE000SN34AU7
322WS	Call	25,50	3/17/2023	0,00	10	1	8,2	DE000SH875R1
323WS	Call	25,50	6/16/2023	0,01	10	6	10,0	DE000SH875S9
325WS	Call	26,50	9/15/2023	0,02	10	10	4,3	DE000SH875U5
5158S	Call	27,50	3/17/2023	0,00	10	1	7,2	DE000SH8Y435
324WS	Call	27,50	6/16/2023	0,00	10	4	19,0	DE000SH875T7
8Z54S	Call	28,50	9/15/2023	0,01	10	8	7,1	DE000SH89PJ4
5156S	Call	29,50	6/16/2023	0,00	10	3	30,0	DE000SH8Y450
2M23S	Call	41,50	3/17/2023	0,00	10	0	0,1	DE000SH1GGB0
2M24S	Call	46,50	3/17/2023	0,00	10	0	0,0	DE000SH1GGC8
5Z66S	Put	8,50	6/16/2023	0,18	10	35	1,6	DE000SN4EVE4
715NS	Put	8,50	9/15/2023	0,20	10	33	1,4	DE000SQ37452
919TS	Put	9,50	3/17/2023	0,17	10	47	2,4	DE000SQ467L9
5856S	Put	9,50	6/16/2023	0,24	10	42	1,5	DE000SQ4J7X6
8K27S	Put	9,50	9/15/2023	0,25	10	40	1,4	DE000SQ41RY1
41H4S	Put	10,00	3/17/2023	0,19	10	54	2,4	DE000SN426Z8
Axa (26.72 EUR)								
43F4S	Call	22,00	6/16/2023	2,17	2	74	4,5	DE000SN4LBR3
55U6S	Call	23,00	9/15/2023	2,05	2	68	4,3	DE000SQ1E670
61X7S	Call	24,00	3/17/2023	3,30	1	79	6,2	DE000SQ3DWY1
1864S	Call	24,00	6/16/2023	1,45	2	63	5,7	DE000SN3SNW5
Y574S	Call	25,00	3/17/2023	1,25	2	71	7,3	DE000SH3FTC9
28M9S	Call	25,00	9/15/2023	1,39	2	57	5,3	DE000SN8FUJ3
5V85S	Call	26,00	6/16/2023	0,83	2	48	7,5	DE000SN04244
G766S	Call	27,00	3/17/2023	0,61	2	50	10,5	DE000SH3CZB5
545ZS	Call	27,00	9/15/2023	0,87	2	44	6,6	DE000SN78EP6
5V86S	Call	28,00	6/16/2023	0,43	2	32	9,5	DE000SN04251
X351S	Call	29,00	3/17/2023	0,22	2	26	14,6	DE000SH2YQD6
546ZS	Call	29,00	9/15/2023	0,50	2	31	8,0	DE000SN78EQ4
16B6S	Call	30,00	6/16/2023	0,17	2	17	12,4	DE000SN2P3T4
5X66S	Call	30,00	12/15/2023	1,13	1	31	7,0	DE000SQ4HT17
E417S	Call	31,00	3/17/2023	0,06	2	10	18,4	DE000SH2QW46
132AS	Call	32,00	6/16/2023	0,20	1	11	12,4	DE000SQ31JH4
5X65S	Call	32,00	12/15/2023	0,68	1	21	8,1	DE000SQ4HT25
E418S	Call	33,00	3/17/2023	0,05	2	7	15,1	DE000SH2QW53
4Z53S	Call	33,00	9/15/2023	0,29	1	12	9,8	DE000SQ4NPN5
E419S	Call	35,00	3/17/2023	0,03	2	4	12,5	DE000SH2QW61
66F8S	Put	19,00	6/16/2023	0,22	2	11	6,1	DE000SN4T8S9
3Q37S	Put	21,00	3/17/2023	0,11	2	9	9,4	DE000SH8PF26

Mnémo.	Call/ Put	Prix d'exer. (strike)	Maturité	Cours produit	Parité	Delta %	Elasticité	ISIN
8386S	Put	21,00	9/15/2023	0,48	2	19	4,9	DE000SQ1RMD0
743YS	Put	23,00	6/16/2023	0,50	2	26	6,3	DE000SN7UWA9
3Q38S	Put	25,00	3/17/2023	0,36	2	29	9,5	DE000SH8PF34
13Z9S	Put	25,00	9/15/2023	2,06	1	39	4,6	DE000SQ3QGE8
BIC (63.8 EUR)								
123JS	Call	54,00	3/17/2023	0,58	20	81	4,2	DE000SN857H2
64F7S	Call	59,00	3/17/2023	0,39	20	69	5,4	DE000SN4SQX4
762NS	Call	63,00	9/15/2023	0,45	20	57	4,0	DE000SQ37502
49W7S	Call	68,00	6/16/2023	0,24	20	44	5,4	DE000SQ10J66
47H2S	Call	69,00	3/17/2023	0,14	20	38	8,2	DE000SN4SS00
763NS	Call	73,00	9/15/2023	0,26	20	41	4,8	DE000SQ37510
768TS	Call	74,00	3/17/2023	0,08	20	25	9,0	DE000SQ04FV0
8186S	Call	78,00	6/16/2023	0,10	20	25	7,2	DE000SQ1NDM9
22U6S	Call	79,00	3/17/2023	0,04	20	16	10,2	DE000SQ1C9K9
546VS	Call	84,00	3/17/2023	0,02	20	10	10,4	DE000SQ17256
bioMerieux (96.85 EUR)								
78T7S	Call	90,00	3/17/2023	-	40	70	-	DE000SQ09EJ7
34R6S	Call	90,00	6/16/2023	-	40	67	-	DE000SQ0QHW4
4S56S	Call	100,00	3/17/2023	-	40	48	-	DE000SN0T5L4
BNP Paribas (53.27 EUR)								
79T1S	Call	46,50	12/15/2023	1,75	5	64	3,8	DE000SQ09EM1
5Z43S	Call	47,00	3/17/2023	1,50	5	80	5,6	DE000SN4EV05
5Z39S	Call	48,00	6/16/2023	1,08	5	59	5,6	DE000SN4EV39
1N73S	Call	49,00	3/17/2023	1,17	5	74	6,5	DE000SH3TVA0
7874S	Call	50,00	2/17/2023	0,92	5	72	8,1	DE000SQ6HNU2
81E3S	Call	50,50	9/15/2023	1,07	5	53	5,2	DE000SN4A5L1
718NS	Call	51,00	1/20/2023	0,62	5	72	11,5	DE000SQ37486
5Z42S	Call	51,00	3/17/2023	0,89	5	66	7,6	DE000SN4EV13
719NS	Call	53,00	1/20/2023	0,36	5	55	15,4	DE000SQ37494
1W19S	Call	53,00	3/17/2023	0,63	5	56	9,0	DE000SN2E0Y3
77Q9S	Call	54,50	12/15/2023	0,91	5	45	5,2	DE000SQ0D7W8
721NS	Call	55,00	1/20/2023	0,17	5	36	19,0	DE000SQ375A7
889LS	Call	55,50	9/15/2023	0,61	5	38	6,4	DE000SH8W199
Y579S	Call	57,00	3/17/2023	0,29	5	34	11,7	DE000SH3FTH8
92K4S	Call	57,00	6/16/2023	0,31	5	27	9,1	DE000SN71MH1
7649S	Call	58,00	2/17/2023	0,16	5	25	15,4	DE000SQ6B402
7648S	Call	58,50	3/15/2024	0,79	5	39	5,1	DE000SQ6B410
133AS	Call	59,00	3/17/2023	0,19	5	25	13,4	DE000SQ31JJ0
891LS	Call	60,50	9/15/2023	0,32	5	25	8,0	DE000SH8W2A3
4S57S	Call	61,00	3/17/2023	0,11	5	17	15,2	DE000SN0T5M2
5N36S	Call	61,00	6/16/2023	0,16	5	16	10,3	DE000SH7FAE6
78Q1S	Call	62,50	12/15/2023	0,41	5	26	6,7	DE000SQ0D7X6
1G97S	Call	65,00	3/17/2023	0,06	5	10	15,2	DE000SH0REE8
12D3S	Call	65,50	9/15/2023	0,18	5	16	8,8	DE000SN27WB5
B523S	Call	75,00	3/17/2023	0,00	5	2	10,5	DE000SH09Y12
42M5S	Put	35,00	6/16/2023	0,14	5	8	5,6	DE000SN8H1D6
5E53S	Put	40,00	3/17/2023	0,08	5	8	8,5	DE000SH7AXA7
5V88S	Put	40,00	6/16/2023	0,24	5	15	5,9	DE000SN04277
4S58S	Put	45,00	3/17/2023	0,16	5	15	8,7	DE000SN0T5N0
92K5S	Put	45,00	6/16/2023	0,44	5	26	5,7	DE000SN71MJ7
X352S	Put	50,00	3/17/2023	0,33	5	30	8,6	DE000SH2YQE4
997LS	Put	50,00	6/16/2023	0,78	5	41	5,2	DE000SQ3XDR3
4Z51S	Put	55,00	3/17/2023	0,73	5	55	7,3	DE000SQ4NPQ8
Bollore SE (5.22 EUR)								
963HS	Call	4,75	3/17/2023	0,31	2	76	6,0	DE000SN856K8
42M6S	Call	4,75	6/16/2023	0,37	2	72	4,8	DE000SN8H1E4
4S59S	Call	5,25	3/17/2023	0,14	2	53	9,2	DE000SN0T5P5
49W3S	Call	5,25	6/16/2023	0,23	2	55	6,0	DE000SQ10J25
639MS	Call	5,25	9/15/2023	0,27	2	57	5,3	DE000SQ33VY0
964HS	Call	5,75	3/17/2023	0,05	2	27	11,8	DE000SN856L6
92K6S	Call	5,75	6/16/2023	0,14	2	39	6,8	DE000SN71MK5
4W75S	Call	6,25	3/17/2023	0,02	2	14	12,0	DE000SN2RKT1
Bouygues (27.92 EUR)								
529TS	Call	26,50	3/17/2023	0,59	4	68	7,7	DE000SQ02U12
93R3S	Call	27,00	6/16/2023	0,51	4	53	7,0	DE000SQ0UJ16
93R4S	Call	28,00	9/15/2023	0,50	4	48	6,5	DE000SQ0UJ24
313XS	Call	29,00	6/16/2023	0,29	4	38	8,8	DE000SN4JT04
5554S	Call	30,50	12/15/2023	0,39	4	37	6,5	DE000SQ4L4B5
1N76S	Call	31,50	3/17/2023	0,08	4	19	15,0	DE000SH3TVD4
999LS	Call	33,00	9/15/2023	0,13	4	19	9,6	DE000SQ3XDT9
E422S	Call	33,50	3/17/2023	0,02	4	8	18,6	DE000SH2QW87
5V89S	Call	34,00	6/16/2023	0,06	4	12	12,0	DE000SN04285
E423S	Call	38,50	3/17/2023	0,03	4	6	10,2	DE000SH2QW95
3Q39S	Put	25,00	3/17/2023	0,14	4	21	9,7	DE000SH8PF42
116MS	Put	25,00	9/15/2023	0,46	4	34	5,1	DE000SQ3XDU7
848QS	Put	27,50	6/16/2023	0,59	4	51	5,8	DE000SN4VJH0
Bureau Veritas Registre International (24.43 EUR)								
8387S	Call	23,00	6/16/2023	0,56	5	68	5,5	DE000SQ1RME8
965HS	Call	24,50	3/17/2023	0,25	5	54	9,0	DE000SN856M4
4S61S	Call	26,50	3/17/2023	0,10	5	30	12,3	DE000SN0T5Q3
888QS	Call	30,00	6/16/2023	0,07	5	18	10,7	DE000SQ48S04
4S62S	Call	30,50	3/17/2023	0,01	5	6	15,6	DE000SN0T5R1
Capgemini SE (157.13 EUR)								
9363S	Call	170,00	3/17/2023	0,56	10	36	9,5	DE000SN4D4B2
62X4S	Call	180,00	3/17/2023	0,26	10	21	12,0	DE000SQ3DW25
68E1S	Call	180,00	6/16/2023	0,66	10	32	7,3	DE000SN39ZG2
1N81S	Call	190,00	3/17/2023	0,17	10	15	12,3	DE000SH3TVH5
34N8S	Call	190,00	9/15/2023	0,73	10	30	6,4	DE000SN8U7P0
X353S	Call	210,00	3/17/2023	0,08	10	8	11,9	DE000SH2YQF1
553ZS	Call	210,00	9/15/2023	0,40	10	19	7,2	DE000SN78ES0
E425S	Call	250,00	3/17/2023	0,00	10	1	3,9	DE000SH2QXB2
62F8S	Put	130,00	3/17/2023	0,31	10	16	7,6	DE000SN4SQE4
8218S	Put	155,00	6/16/2023	1,47	10	43	4,5	DE000SQ1QHS0
523FS	Put	175,00	6/16/2023	2,57	10	63	3,8	DE000SN7Q4Q2
Carrefour (15.77 EUR)								
535TS	Call	15,50	6/16/2023	0,30	5	55	5,6	DE000SQ02U61
641TS	Call	15,50	6/16/2023	0,30	5	55	5,6	DE000SQ02YL6
864QS	Call	16,50	3/17/2023	0,14	5	43	9,0	DE000SN4YZU9
6717S	Call	16,50	9/15/2023	0,28	5	48	5,2	DE000SQ0VEJ8
62X7S	Call	17,50	3/17/2023	0,08	5	29	10,3	DE000SQ3DW58
6291S	Call	17,50	6/16/2023	0,13	5	34	7,6	DE000SN30MR6
5X58S	Call	17,50	12/15/2023	0,26	5	43	5,0	DE000SQ4HT82
E426S	Call	18,50	3/17/2023	0,04	5	18	11,1	DE000SH2QXC0
566ZS	Call	18,50	9/15/2023	0,14	5	31	6,4	DE000SN78EU6
61G2S	Call	19,50	6/16/2023	0,05	5	16	8,6	DE000SN2TWB0
E427S	Call	20,50	3/17/2023	0,02	5	10	10,0	DE000SH2QXD8
5N39S	Call	22,50	3/17/2023	0,01	5	6	9,1	DE000SH7FAH9
5V93S	Call	23,50	6/16/2023	0,02	5	8	8,0	DE000SN043B2
5V94S	Call	25,50	6/16/2023	0,00	5	2	3,7	DE000SN043C0
536TS	Put	12,50	6/16/2023	0,09	5	17	5,4	DE000SQ02U79
865QS	Put	13,00	3/17/2023	0,04	5	14	8,7	DE000SN4YZV7

Mnémo.	Call/ Put	Prix d'exer. (strike)	Maturité	Cours produit	Parité	Delta %	Elasticité	ISIN
8391S	Put	13,50	9/15/2023	0,18	5	26	4,3	DE000SQ1RMH1
62F9S	Put	15,00	3/17/2023	0,13	5	34	7,7	DE000SN4SQF1
29Z3S	Put	16,50	6/16/2023	0,38	5	54	4,3	DE000SQ3RAD1
3Q44S	Put	17,00	3/17/2023	0,34	5	64	5,8	DE000SH8PF83
Casino (10.18 EUR)								
49W4S	Call	6,50	9/15/2023	0,48	10	75	1,6	DE000SQ10J33
5B84S	Call	12,50	3/17/2023	0,09	10	37	4,2	DE000SH7KKX5
497KS	Call	12,50	9/15/2023	0,19	10	47	2,5	DE000SQ0JQH1
5V98S	Call	13,50	6/16/2023	0,12	10	38	3,2	DE000SN043G1
1N84S	Call	14,50	3/17/2023	0,05	10	24	4,9	DE000SH3TVL7
Y978S	Call	16,50	3/17/2023	0,02	10	13	6,6	DE000SH3JGE4
569ZS	Call	16,50	9/15/2023	0,10	10	31	3,1	DE000SN78EX0
6V11S	Call	17,50	6/16/2023	0,05	10	21	4,3	DE000SN043J5
Y979S	Call	18,50	3/17/2023	0,01	10	10	9,7	DE000SH3JGF1
6V12S	Call	19,50	6/16/2023	0,03	10	15	5,0	DE000SN043K3
E428S	Call	22,50	3/17/2023	0,00	10	3	28,1	DE000SH2QXE6
E429S	Call	24,50	3/17/2023	0,00	10	2	23,0	DE000SH2QXF3
Compagnie Plastic Omnium SA (13.36 EUR)								
742FS	Call	18,50	3/17/2023	0,05	5	16	7,0	DE000SN7YB93
995HS	Call	20,50	3/17/2023	0,02	5	9	7,9	DE000SN85656
94K8S	Call	20,50	6/16/2023	0,07	5	17	5,6	DE000SN71M29
58J9S	Call	22,50	3/17/2023	0,01	5	5	7,3	DE000SN7MEH9
999ZS	Call	24,50	6/16/2023	0,03	5	8	5,6	DE000SN8DL20
Credit Agricole (9.57 EUR)								
113US	Call	8,50	3/17/2023	0,65	2	79	5,7	DE000SQ077S1
319XS	Call	9,00	3/17/2023	0,44	2	70	7,3	DE000SN4JT61
114US	Call	9,00	6/16/2023	0,35	2	50	6,6	DE000SQ077T9
116US	Call	9,00	9/15/2023	0,44	2	51	5,4	DE000SQ077U7
654TS	Call	9,50	3/17/2023	0,29	2	56	9,0	DE000SQ02YU7
6299S	Call	9,50	6/16/2023	0,46	1	39	7,8	DE000SN30MZ9
66G6S	Call	10,00	3/17/2023	0,34	1	41	10,9	DE000SN3BE00
656TS	Call	10,00	6/16/2023	0,15	2	29	8,7	DE000SQ02YW3
546TS	Call	10,00	6/16/2023	0,15	2	29	8,7	DE000SQ02VG2
658TS	Call	10,00	12/15/2023	0,31	2	38	5,7	DE000SQ02YY9
548TS	Call	10,00	12/15/2023	0,32	2	39	5,6	DE000SQ02VJ6
655TS	Call	10,50	3/17/2023	0,09	2	27	13,1	DE000SQ02YV5
16C2S	Call	10,50	6/16/2023	0,18	1	20	9,8	DE000SN280K1
1N96S	Call	11,00	3/17/2023	0,05	2	17	13,9	DE000SH3TVX2
547TS	Call	11,00	6/16/2023	0,06	2	15	10,1	DE000SQ02VH0
571ZS	Call	11,00	9/15/2023	0,11	2	21	8,3	DE000SN78EY8
523KS	Call	11,00	12/15/2023	0,18	2	26	6,6	DE000SQ0JQS8
6V13S	Call	11,50	6/16/2023	0,08	1	11	10,2	DE000SN043L1
7127S	Call	12,00	3/17/2023	0,02	2	9	14,2	DE000SH3QSY2
572ZS	Call	12,00	9/15/2023	0,06	2	13	8,8	DE000SN78EZ5
6V14S	Call	12,50	6/16/2023	0,04	1	6	9,9	DE000SN043M9
G779S	Call	13,00	3/17/2023	0,02	2	6	9,4	DE000SH3CZP5
2W53S	Call	13,50	6/16/2023	0,03	1	4	8,5	DE000SN2KYM2
E432S	Call	15,00	3/17/2023	0,00	2	1	1,9	DE000SH2QXH9
67F4S	Put	6,50	6/16/2023	0,08	2	11	5,7	DE000SN4T8X9
8412S	Put	6,50	9/15/2023	0,13	2	13	4,6	DE000SQ1RMT6
66G7S	Put	7,00	3/17/2023	0,06	1	6	7,7	DE000SN3BE18
67F5S	Put	7,50	6/16/2023	0,15	2	20	6,0	DE000SN4T8Y7
522KS	Put	7,50	9/15/2023	0,21	2	22	4,7	DE000SQ0JQR0
6298S	Put	8,00	3/17/2023	0,12	1	14	9,4	DE000SN30MY2
56J8S	Put	8,50	6/16/2023	0,28	2	35	5,7	DE000SN7MD38
544VS	Put	8,50	9/15/2023	0,36	2	35	4,5	DE000SQ17231
3Q45S	Put	9,00	3/17/2023	0,30	1	31	9,1	DE000SH8PF91
7647S	Put	10,00	3/17/2023	0,35	2	59	7,4	DE000SQ6B428
Danone (49.11 EUR)								
355TS	Call	47,50	3/17/2023	0,62	5	66	9,8	DE000SQ0WJU2
7928S	Call	47,50	9/15/2023	0,80	5	58	6,7	DE000SQ6KXJ8
974HS	Call	50,00	6/16

Mnémo.	Call/ Put	Prix d'exer. (strike)	Maturité	Cours produit	Parité	Delta %	Elasticité	ISIN
Electricite de France (12.01 EUR)								
4C66S	Call	8,04	3/17/2023	3,93	1	100	3,1	DE000SH7YPS5
Engie (13.61 EUR)								
2N34S	Call	11,50	3/17/2023	1,17	2	85	4,8	DE000SH3TWM3
325XS	Call	11,50	6/16/2023	0,90	2	72	5,3	DE000SN4JUB1
2N35S	Call	12,50	3/17/2023	0,75	2	74	6,4	DE000SH3TWN1
6V17S	Call	12,50	6/16/2023	0,56	2	58	6,8	DE000SN043Q0
63F8S	Call	13,50	6/16/2023	0,32	2	42	8,4	DE000SN4SQP0
G972S	Call	14,00	3/17/2023	0,27	2	45	10,6	DE000SQ6H6R0
63X2S	Call	14,50	3/17/2023	0,18	2	34	12,2	DE000SQ3DW90
6V18S	Call	14,50	6/16/2023	0,14	2	25	11,3	DE000SN043R8
29M4S	Call	14,50	9/15/2023	0,27	2	34	8,2	DE000SN8FUN5
E443S	Call	16,00	3/17/2023	0,04	2	12	16,2	DE000SH2QXT4
134AS	Call	16,50	6/16/2023	0,05	2	10	11,6	DE000SQ31JK8
135AS	Call	16,50	9/15/2023	0,10	2	16	9,7	DE000SQ31JL6
4871S	Call	17,00	3/17/2023	0,02	2	7	16,5	DE000SQ4TRQ1
4Z48S	Call	17,50	12/15/2023	0,09	2	14	9,3	DE000SQ4NPS4
67F8S	Put	8,00	6/16/2023	0,06	2	6	6,0	DE000SN4T816
8515S	Put	9,00	9/15/2023	0,14	2	12	5,0	DE000SQ1W3R3
3Q51S	Put	11,00	3/17/2023	0,08	2	12	8,5	DE000SH8PGE0
8415S	Put	11,00	9/15/2023	0,31	2	25	4,9	DE000SQ1RMW0
962QS	Put	12,00	3/17/2023	0,13	2	20	9,0	DE000SQ49VZ3
29M3S	Put	12,00	6/16/2023	0,36	2	35	6,0	DE000SN8FUM7
29M2S	Put	13,00	3/17/2023	0,22	2	33	9,8	DE000SN8FUL9
78Y8S	Put	13,00	9/15/2023	0,63	2	47	4,9	DE000SQ3N0U2
723NS	Put	14,00	6/16/2023	0,84	2	65	5,2	DE000SQ375C3
4977S	Put	15,00	3/17/2023	0,77	2	75	6,4	DE000SQ4RWP7
Eramet (82.62 EUR)								
8277S	Call	61,50	9/15/2023	0,73	40	78	2,1	DE000SQ1QV80
25X3S	Call	66,50	3/17/2023	0,51	40	79	3,1	DE000SQ18R43
8184S	Call	66,50	9/15/2023	0,65	40	74	2,3	DE000SQ1NDK3
5659S	Call	71,50	12/15/2023	0,65	40	71	2,2	DE000SQ4K663
8183S	Call	76,50	3/17/2023	0,34	40	66	3,8	DE000SQ1NDJ5
8256S	Call	76,50	6/16/2023	0,43	40	64	3,0	DE000SQ1QH05
361TS	Call	76,50	9/15/2023	0,51	40	66	2,6	DE000SQ0WJZ1
8255S	Call	81,50	3/17/2023	0,26	40	59	4,3	DE000SQ1QHZ5
327XS	Call	81,50	6/16/2023	0,72	20	59	3,3	DE000SN4JUD7
8261S	Call	81,50	9/15/2023	0,45	40	62	2,7	DE000SQ1QH47
5X48S	Call	81,50	12/15/2023	0,53	40	64	2,4	DE000SQ4HUH9
318SS	Call	86,50	3/17/2023	0,21	40	51	4,8	DE000SN8YU81
8257S	Call	86,50	6/16/2023	0,30	40	54	3,5	DE000SQ1QH13
362TS	Call	86,50	9/15/2023	0,40	40	57	2,8	DE000SQ0WJ06
117MS	Call	90,50	3/17/2023	0,17	40	45	5,1	DE000SQ3XDV5
44F5S	Call	96,50	3/17/2023	0,24	20	36	5,7	DE000SN4LBZ6
363TS	Call	96,50	9/15/2023	0,30	40	49	3,2	DE000SQ0WJ14
1859S	Call	101,50	6/16/2023	0,28	20	35	4,8	DE000SN3SN00
5X46S	Call	101,50	12/15/2023	0,36	40	50	2,8	DE000SQ4HUK3
6C25S	Call	106,50	3/17/2023	0,15	20	24	6,3	DE000SH7ZLE1
364TS	Call	106,50	9/15/2023	0,22	40	40	3,6	DE000SQ0WJ22
3414S	Call	116,50	3/17/2023	0,09	20	17	6,8	DE000SN0CQZ1
6V21S	Call	121,50	6/16/2023	0,11	20	18	6,0	DE000SN043T4
6C26S	Call	126,50	3/17/2023	0,06	20	11	6,6	DE000SH7ZLF8
6V22S	Call	131,50	6/16/2023	0,14	20	19	5,1	DE000SN043U2
3413S	Call	136,50	3/17/2023	0,04	20	8	6,7	DE000SN0CQ08
6C27S	Call	146,50	3/17/2023	0,02	20	6	7,7	DE000SH7ZLG6
6V24S	Call	151,50	6/16/2023	0,08	20	12	5,5	DE000SN043W8
8258S	Put	57,00	6/16/2023	0,14	40	18	2,4	DE000SQ1QH21
259VS	Put	62,00	9/15/2023	0,22	40	22	2,0	DE000SQ1UGD6
68F1S	Put	67,00	6/16/2023	0,44	20	26	2,4	DE000SN4T832
1861S	Put	77,00	3/17/2023	0,37	20	35	3,7	DE000SN3SNZ8
1U54S	Put	97,00	3/17/2023	0,92	20	65	2,8	DE000SH84SB6
3Q52S	Put	117,00	3/17/2023	1,76	20	84	1,9	DE000SH8PGF7
EssilorLuxottica (171.26 EUR)								
1857S	Call	150,00	6/16/2023	2,77	10	73	4,4	DE000SN3SN18
Y586S	Call	160,00	3/17/2023	1,78	10	70	6,5	DE000SH3FTP1
63M5S	Call	160,00	9/15/2023	2,48	10	65	4,4	DE000SN8L442
63X3S	Call	170,00	3/17/2023	1,12	10	56	8,2	DE000SQ3DXA9
6V25S	Call	170,00	6/16/2023	1,45	10	55	6,2	DE000SN043X6
E919S	Call	180,00	3/17/2023	0,63	10	40	10,3	DE000SH2VN16
576ZS	Call	180,00	9/15/2023	1,38	10	48	5,7	DE000SN78E30
25Y1S	Call	190,00	3/17/2023	0,34	10	26	12,1	DE000SQ3G5Z9
2Z26S	Call	190,00	6/16/2023	0,62	10	32	8,4	DE000SN2Z2K3
5X45S	Call	190,00	12/15/2023	1,32	10	43	5,5	DE000SQ4HUL1
E449S	Call	200,00	3/17/2023	0,19	10	17	13,5	DE000SH2QXZ1
577ZS	Call	200,00	9/15/2023	0,68	10	30	7,3	DE000SN78E48
1L31S	Call	210,00	3/17/2023	0,12	10	11	13,7	DE000SQ42759
5658S	Call	210,00	6/16/2023	0,25	10	16	9,8	DE000SQ4K671
5657S	Call	210,00	12/15/2023	0,71	10	29	6,2	DE000SQ4K689
4S67S	Put	115,00	3/17/2023	0,11	10	5	6,7	DE000SN0T5W1
3Q53S	Put	135,00	3/17/2023	0,22	10	11	7,6	DE000SH8PGG5
74K7S	Put	155,00	3/17/2023	0,43	10	24	8,5	DE000SN7WGN1
7646S	Put	185,00	6/16/2023	2,17	10	61	4,4	DE000SQ6B436
EURAZEO SE (57.24 EUR)								
661TS	Call	53,00	3/17/2023	0,71	10	69	5,3	DE000SQ02Y00
8263S	Call	58,00	6/16/2023	0,53	10	51	5,3	DE000SQ1QH62
29M5S	Call	63,00	3/17/2023	0,20	10	34	8,8	DE000SN8FUP0
897QS	Call	63,00	6/16/2023	0,34	10	39	6,1	DE000SQ48S87
963QS	Call	73,00	6/16/2023	0,13	10	19	7,9	DE000SQ49V08
Faurecia (13.62 EUR)								
17U9S	Call	9,75	9/15/2023	0,53	10	81	2,0	DE000SQ1C2M0
86T9S	Call	10,75	9/15/2023	0,46	10	77	2,2	DE000SQ1AUL2
556TS	Call	11,75	9/15/2023	0,40	10	72	2,4	DE000SQ02VR9
665TS	Call	11,75	9/15/2023	0,40	10	72	2,4	DE000SQ02Y42
17U7S	Call	12,00	6/16/2023	0,33	10	70	2,8	DE000SQ1C2K4
88T6S	Call	12,50	3/17/2023	0,24	10	67	3,6	DE000SQ1AU48
2T81S	Call	13,59	3/17/2023	0,19	9	57	4,3	DE000SH8JXW0
557TS	Call	13,75	9/15/2023	0,30	10	62	2,7	DE000SQ02VS7
4588S	Call	13,75	12/15/2023	0,36	10	64	2,4	DE000SQ4TZH3
6L65S	Call	14,00	3/17/2023	0,16	10	54	4,3	DE000SQ6JB13
6L66S	Call	14,50	3/17/2023	0,13	10	49	4,8	DE000SQ6JB21
63X4S	Call	15,09	3/17/2023	0,11	10	44	4,9	DE000SQ3DXB7
555TS	Call	15,13	6/16/2023	0,18	10	50	3,6	DE000SQ02VQ1
667TS	Call	15,75	9/15/2023	0,22	10	52	3,1	DE000SQ02Y67
5X43S	Call	15,75	12/15/2023	0,28	10	55	2,6	DE000SQ4HUN7
713JS	Call	16,00	3/17/2023	0,08	10	36	5,5	DE000SQ0AKE0
452TS	Call	16,13	6/16/2023	0,15	10	44	3,7	DE000SN4PDP4
63X6S	Call	16,50	3/17/2023	0,07	10	33	5,6	DE000SQ3DXD3
578ZS	Call	16,75	9/15/2023	0,19	10	47	3,2	DE000SN78E55
63X7S	Call	17,00	3/17/2023	0,06	10	29	5,7	DE000SQ3DXE1
5X42S	Call	17,75	12/15/2023	0,21	10	47	2,9	DE000SQ4HUP2
45Y6S	Call	18,00	3/17/2023	0,04	10	23	6,2	DE000SQ3LFS1
6V26S	Call	18,13	6/16/2023	0,10	9	33	4,5	DE000SN043Y4
6C32S	Call	19,03	3/17/2023	0,03	9	17	6,4	DE000SH7ZLL6
6V27S	Call	19,94	6/16/2023	0,08	9	26	4,3	DE000SN043Z1
581ZS	Call	20,75	9/15/2023	0,11	10	31	3,5	DE000SN78E71
6V28S	Call	21,75	6/16/2023	0,06	9	20	4,4	DE000SN04301
6C34S	Call	22,66	3/17/2023	0,01	9	7	5,1	DE000SH7ZLN2
825ZS	Call	22,75	9/15/2023	0,08	10	25	3,8	DE000SN79PD6
71A9S	Call	27,19	6/16/2023	0,03	9	11	4,1	DE000SN2D1L9
3W27S	Call	29,00	6/16/2023	0,02	9	8	5,9	DE000SN2N1C6
8419S	Put	9,00	9/15/2023	0,10	10	16	1,9	DE000SQ1RM07
49W6S	Put	11,00	9/15/2023	0,16	10	24	1,8	DE000SQ10J58
43M7S	Put	12,00	3/17/2023	0,10	10	29	3,4	DE000SN8H1P0
899ZS	Put	12,00	6/16/2023	0,15	10	30	2,4	DE000SN8CL21
45Y7S	Put	13,00	9/15/2023	0,24	10	35	1,8	DE000SQ3LFT9
824ZS	Put	16,00	6/16/2023	0,37	10	55	1,9	DE000SN79PC8
Getlink (15.02 EUR)								
561TS	Call	16,00	3/17/2023	0,30	2	40	8,5	DE000SQ02VV1
669TS	Call	16,00	3/17/2023	0,33	2	41	8,0	DE000SQ02Y83
643MS	Call	16,00	9/15/2023	0,67	2	49	4,9	DE000SQ33V14
991HS	Call	18,00	3/17/2023	0,07	2	15	11,8	DE000SN85615
93K4S	Call	20,00	3/17/2023	0,02	2	6	10,8	DE000SN71MQ2
93K5S	Call	22,00	6/16/2023	0,03	2	6	8,1	DE000SN71MR0
Hermes Intl (1474.34 EUR)								
6C43S	Call	1300,00	3/17/2023	2,21	100	77	4,7	DE000SH7ZLW3
44E9S	Call	1300,00	9/15/2023	2,95	100	72	3,3	DE000SN32A88
724NS	Call	1325,00	1/20/2023	1,67	100	82	6,6	DE000SQ375D1
732NS	Call	1375,00	1/20/2023	1,25	100	75	8,0	DE000SQ375E9
6C46S	Call	1400,00	6/16/2023	1,95	100	64	4,5	DE000SH7ZLZ6
472KS	Call	1400,00	12/15/2023	2,69	100	65	3,3	DE000SQ0HKL0
733NS	Call	1425,00	1/20/2023	0,85	100	66	10,1	DE000SQ375F6
G975S	Call	1425,00	2/17/2023	1,16	100	63	7,2	DE000SQ6H6U4
G976S	Call	1475,00	2/17/2023	0,84	100	54	8,5	DE000SQ6H6V2
531FS	Call	1500,00	9/15/2023	1,75	100	56	4,4	DE000SN7Q4U4
7645S	Call	1525,00	2/17/2023	0,59	100	44	9,8	DE000SQ6B444
8865S	Call	1575,00	1/20/2023	0,16	100	24	19,4	DE000SQ4CH24
526FS	Call	1600,00	3/17/2023	0,46	100	34	9,6	DE000SN7Q4T6
644MS	Call	1600,00	9/15/2023	1,29	100	47	5,2	DE000SQ33V22
78Q7S	Call	1600,00	12/15/2023	1,65	100	50	4,4	DE000SQ0D732
G978S	Call	1675,00	2/17/2023	0,17	100	19	14,4	DE000SQ6H6X8
74K9S	Call	1700,00	3/17/2023	0,21	100	20	12,6	DE000SN7WGQ4
25Y3S	Call	1700,00	6/16/2023	0,57	100	31	7,7	DE000SQ3G515
7642S	Call	1700,00	3/15/2024	1,59	100	46	4,2	DE000SQ6B477
7643S	Call	1725,00	2/17/2023	0,12	100	14	14,2	DE000SQ6B469
5853S	Call	1750,00	3/17/2023	0,17	100	16	12,4	DE000SQ4J707
5X34S	Call	1800,00	9/15/2023	0,65	100	30	6,5	DE000SQ4HUW8
5X32S	Call	1800,00	12/15/2023	0,95	100	36	5,3	DE000SQ4HUY4
R971S	Call	1850,00	3/17/2023	0,09	100	9	12,7	DE000SQ6EBH1
7K19S	Call	1900,00	6/16/2023	0,22	100	15	9,5	DE000SQ40XU9
7K18S	Call	1900,00	9/15/2023	0,45	100	23	7,1	DE000SQ40XV7
7641S	Call	1900,00	3/15/2024	1,00	100	34	4,9	DE000SQ6B485
4S72S	Put	950,00	3/17/2023	0,07	100	4	7,2	DE000SN0T509
74N1S	Put	950,00	9/15/2023	0,36	100	10	3,8	DE000SN80FK0
68F5S	Put	1000,00	6/16/2023	0,30	100	10	4,7	DE000SN4T873
6C45S	Put	1050,00	3/17/2023	0,12	100	7	7,5	DE000SH7ZLY9
5X31S	Put	1100,00	12/15/2023	0,74	100	17	3,3	DE000SQ4HUZ1
58J2S	Put	1200,00	6/16/2023	0,58	100	20	4,9	DE000SN7MEA4
58J1S	Put	1250,00	3/17/2023	0,32	100	18	7,8	DE000SN7MD95
929TS	Put	1350,00	3/17/2023	0,58	100	29	7,1	DE000SQ467V8
5X33S	Put	1350,00	9/15/2023	1,19	100	31	3,8	DE000SQ4HUX6
5X35S	Put	1400,00	6/16/2023	1,10	100	36	4,7	DE000SQ4HUV0
931TS	Put	1550,00	3/17/2023	1,34	100	58	6,1	DE000SQ467W6
Imerys (36.59 EUR)								
6317S	Call	31,00	3/17/2023	0,66	10	81	4,4	DE000SN30M60
827ZS	Call	33,50	6/16/2023	0,50	10	66	4,5	DE000SN79PF1
5775S	Call	36,00	3/17/2023	0,31	10	59	6,5	DE000SN00SW6
93K6S	Call	38,50	6/16/2023	0,26	10	45	5,9	DE000SN71MS8
4S74S	Call	41,00	3/17/2023	0,11	10	30	9,1	DE000SN0T525
8516S	Call	43,50	6/16/2023	0,08	10	22	9,0	DE000SQ1W3S1
647MS	Call	46,00	9/15/2023	0,14	10	26	6,4	DE000SQ33V55
25Y4S	Call	48,50	6/16/2023	0,02	10	9	11,2	DE000SQ3G523
JCDecaux SE (17.41 EUR)								
44M2S	Call	17,00	3/17/2023	-	10	60	-	DE000SN8H1T2
Kering (470.09 EUR)								
8422S	Call	445,00	6/16/2023	1,10	50	60	5,0	DE000SQ1RM23
P815S	Call	460,00	2/17/2023	0,62	50	57	8,2	DE000SQ6M0R6
G982S	Call	480,00	2/17/2023	0,42	50	45	9,7	DE000SQ6H607
65X1S	Call	480,00	3/17/2023	0,52	50	47	8,3	DE000SQ3DXN2
676TS	Call	485,00	6/16/2023	0,69	50	47	6,2	DE000SQ02ZE8
567TS	Call	485,00	6/16/2023	0,69	50	47	6,2	DE000SQ02V11
763TS	Call	485,00	9/15/2023	0,90	50	50	5,1	DE000SQ04FQ0
G949S	Call	500,00	2/17/2023	0,27	50	34	11,1	DE000SQ6F1H4
1S37S	Call	500,00	3/17/2023	0,34	50	37	9,7	DE000SN0Q7G3
736NS	Call	510,00	1/20/2023	0,08	50	19	19,4	DE000SQ375J8
6V32S	Call	525,00	6/16/2023	0,40	50	33	7,4	DE000SN04335
65X2S	Call	530,00	3/17/2023	0,20	50	25	11,0	DE000SQ3DXP7
743NS	Call	550,00	1/20/2023	0,02	50	7	21,2	DE000SQ375L4
4Q94S	Call	550,00	3/17/2023	0,14	50	18	12,2	DE000SH8UJA2
542RS	Call	565,00	6/16/2023	0,23	50	22	8,6	DE000SN8LS23
1842S	Call	565,00	9/15/2023	0,38	50	28	6,6	DE000SN3SPE8
51Z1S	Call	580,00	3/17/2023	0,08	50	12	12,6	DE000SQ3TGF9
R972S	Call	600,00	2/17/2023	0,04	50	7	13,5	DE000SQ6EBJ7
2N81S	Call	600,00	3/17/2023	0,06	50	10	11,3	DE000SH3TXU4
4W82S	Call	605,00	6/16/2023	0,14	50	15	9,2	DE000SN2RKZ8
649MS	Call	605,00	9/15/2023	0,25	50	20	7,3	DE000SQ33V71
79Q5S	Call	605,00	12/15/2023	0,38	50	25	6,1	DE000SQ0D799
8859S	Call	630,00	3/17/2023	0,04	50	6	11,9	DE000SQ4CH73
98K7S	Call	645,00	6/16/2023	0,09	50	10	9,6	DE000SN72FF7
X368S	Call	650,00	3/17/2023	0,03	50	5	12,7	DE000SH2YQV8
739FS	Call	685,00	6/16/2023	0,07	50	8	8,9	DE000SN7YB77
E451S	Call	700,00	3/17/2023	0,03	50	4	9,4	DE000SH2QX03
5G31S	Call	750,00	3/17/2023	0,01	50	3	11,9	DE000SH0XPY0
E452S	Call	800,00	3/17/2023	0,01	50	2	7,9	DE000SH2QX11
1J41S	Call	850,00	3/17/2023	0,00	50	1	5,3	DE000SH0SX37
914ZS	Call	1000,00	3/16/2023	0,00	50	0	11,8	DE000SF1VXA8
1T26S	Put	350,00	3/17/2023	0,11	50	9	7,3	DE000SN08GK9
74N3S	Put	380,00	6/16/2023	0,34	50	20	5,3	DE000SN80FM6
5591S	Put	400,00	3/17/2023	0,23	50	19	7,6	DE000SH8S4U3
9767S	Put	430,00	6/16/2023	0,60	50	33	5,0	DE000SN06PT5
74N4S	Put	430,00	9/15/2023	0,74	50	33	4,0	DE000SN80FN4
932TS	Put	440,00	3/17/2023	0,42	50	33	7,1	DE000SQ467X4
3Q58S	Put	480,00	3/17/2023	0,75	50	52	6,3	DE000SH8PGM3
98K8S	Put	480,00	6/16/2023	1,03	50	50	4,4	DE000SN72FG5
533YS	Put	530,00	3/17/2023	1,40	50	75	4,9	DE000SN7S3T6
Klepierre SA (21.19 EUR)								
64F4S	Call	18,50	6/16/2023	0,81	5	67	3,4	DE000SN4SQU0
9361S	Call	19,50	3/17/2023	0,62	5	67	4,5	DE000SN4D4D8
53S2S	Call	19,50	9/15/2023	0,77	5	62	3,3	DE000SQ0YY5
82E3S	Call	20,50	6/16/2023	0,58	5	57	4,0	DE000SN4A5V0
67G4S	Call	21,50	3/17/2023	0,38	5	53	5,6	DE000SN3BE75
74N5S	Call	21,50	9/15/2023	0,57	5	53	3,7	DE000SN80FP9
92X3S	Call	22,50	3/17/2023	0,29	5	45	6,3	DE000SQ3EE00
P816S	Call	22,50	12/15/2023	0,61	5	52	3,5	DE000SQ6M0S4
2T83S	Call	23,50	3/17/2023	0,17	5	34	8,0	DE000SH8JXY6
997ZS	Call	23,50	9/15/2023	0,44	5	44	4,2	DE000SN8DL04
92Y2S	Call	24,50	3/17/2023	0,17	5	31	7,2	DE000SQ3PV97
6V33S	Call	24,50	6/16/2023	0,27	5	36	5,4	DE000SN04343
6C51S	Call	25,50	3/17/2023	0,13	5	25	7,6	DE000SH7ZL35
6V34S	Call	26,50	6/16/2023	0,18	5	27	5,9	DE000SN04350
6C52S	Call	27,50	3/17/2023	0,08	5	17	8,0	DE000SH7ZL43
597ZS	Call	27,50	9/15/2023	0,23	5	29	5,1	DE000SN78FN8
1T27S	Call	28,50	6/16/2023	0,12	5	20	6,4	DE000SN08GL7
556JS	Call	29,50	3/17/2023	0,05	5	12	8,5	DE000SH74MM7
167US	Put	14,50	3/17/2023	0,09	5	11	4,5	DE000SQ07794
8423S	Put	15,50	9/15/2023	0,35	5	22	2,6	DE000SQ1RM31
8517S	Put	16,00	6/16/2023	0,29	5	23	3,2	DE000SQ1W3T9
9U53S	Put	16,50	3/17/2023	0,14	5	17	4,8	DE000SN0SZE3
68F6S	Put	18,00	6/16/2023	0,41	5	31	3,1	DE000SN4T881
933TS	Put	18,50	3/17/2023	0,22	5	26	4,9	DE000SQ467Y2
3Q59S	Put	20,50	3/17/2023	0,35	5	39	4,8	DE000SH8PGN1
5X26S	Put	20,50	9/15/2023	0,72	5	43	2,5	DE000SQ4HU30
Korian SA (8.72 EUR)								
79Y1S	Call	9,00	3/17/2023	0,10	10	53	4,2	DE000SQ3N0W8
79Y3S	Call	9,50	3/17/2023	0,08	10	46	4,4	DE000SQ3N0X6
67Y8S	Call	10,00	3/17/2023	0,06	10	39	4,8	DE000SQ3NAN9
26W6S	Call	10,00	6/16/2023	0,08	10	43	4,1	DE000SQ1X3W2
266RS	Call	10,00	9/15/2023	0,13	10	52	3,2	DE000SQ6C4F5
67Y9S	Call	10,50	3/17/2023	0,05	10	33	4,8	DE000SQ3NAP4
173US	Call	11,00	3/17/2023	0,03	10	26	5,7	DE000SQ078B5
4976S	Call	11,00	9/15/2023	0,10	10	44	3,5	DE000SQ4RWQ5
474KS	Call	12,00	6/16/2023	0,04	10	26	4,6	DE000SQ0HKN6
351SS	Call	13,00	3/17/2023	0,01	10	13	5,6	DE000SN8YVR5
654MS	Call	13,00	9/15/2023	0,06	10	30	3,8	DE000SQ33WA8
664RS	Call	14,00	6/16/2023	0,01	10	11	4,8	DE000SN8Q144
6319S	Call	15,00	3/17/2023	0,00	10	5	2,4	DE000SN30M86
93K9S	Call	16,00	6/16/2023	0,01	10	8	3,3	DE000SN71MV2
6C54S	Call	17,00	3/17/2023	0,00	10	3	1,1	DE000SH7ZL68
6C55S	Call	19,00	3/17/2023	0,00	10	1	10,0	DE000SH7ZL76
6C56S	Call	21,00	3/17/2023	0,00	10	1	6,6	DE000SH7ZL84
2D77S	Call	23,00	3/17/2023	0,00	10	0	2,9	DE000SH79115
7631S	Put	9,00	3/17/2023	0,12	10	47	3,1	DE000SQ6B5H9
Legrand (76.14 EUR)								
94K3S	Call	95,00	6/16/2023	-	10	12	-	DE000SN71MY6
73M2S	Put	75,00	3/17/2023	-	10	42	-	DE000SN8MX25
L'Oreal (331.97 EUR)								
66X2S	Call	315,00	3/17/2023	1,41	20	68	7,7	DE000SQ3DXW3
1W37S	Call	330,00	6/16/2023	1,22	20	54	7,0	DE000SN2E1E3
66X3S	Call	335,00	3/17/2023	0,80	20	51	10,1	DE000SQ3DXX1
G795S	Call	355,00	3/17/2023	0,39	20	33	12,9	DE000SH3CZ30
993HS	Call	355,00	9/15/2023	0,97	20	43	7,0	DE000SN85631
6V35S	Call	380,00	6/16/2023	0,33	20	23	10,8	DE000SN04368
5X22S	Call	380,00	12/15/2023	0,82	20	35	6,9	DE000SQ4HU71
E453S	Call	405,00	3/17/2023	0,05	20	7	16,1	DE000SH2QX29
7K15S	Call	430,00	12/15/2023	0,30	20	17	8,8	DE000SQ40XX3
E454S	Call	455,00	3/17/2023	0,00	20	2	10,8

Mnémo.	Call/ Put	Prix d'exer. (strike)	Maturité	Cours produit	Parité	Delta %	Elasticité	ISIN
94K6S	Put	600,00	6/16/2023	0,61	40	24	6,3	DE000SN71M03
3X77S	Put	600,00	12/15/2023	1,09	40	27	4,0	DE000SQ4W031
3X83S	Put	650,00	3/17/2023	0,58	40	32	8,9	DE000SQ4W0Y2
5X19S	Put	700,00	3/17/2023	1,06	40	51	7,8	DE000SQ4HU97
5X18S	Put	700,00	6/16/2023	1,50	40	49	5,3	DE000SQ4HVA2
935TS	Put	740,00	3/17/2023	1,65	40	68	6,6	DE000SQ46701
M6 Metropole TV (14.66 EUR)								
31M1S	Call	12,50	3/17/2023	-	10	80	-	DE000SN8FUU0
994HS	Call	13,50	3/17/2023	-	10	70	-	DE000SN85649
64F5S	Call	14,50	3/17/2023	-	4	57	-	DE000SN4SQV8
Michelin (26.05 EUR)								
87N1S	Call	25,00	9/15/2023	-	10	57	-	DE000SN82QR8
64M1S	Call	26,75	6/16/2023	-	10	42	-	DE000SN8L491
63M9S	Call	28,25	3/17/2023	-	10	32	-	DE000SN8L483
29J4S	Call	28,75	6/16/2023	-	10	29	-	DE000SN7FN76
64M6S	Call	29,00	9/15/2023	-	10	34	-	DE000SN8L5C3
4868S	Call	33,00	9/15/2023	-	10	17	-	DE000SQ4TRS7
493FS	Call	33,75	6/16/2023	-	10	11	-	DE000SN7EN69
X979S	Call	36,25	3/17/2023	-	3	5	-	DE000SH29E61
3Q63S	Put	22,50	3/17/2023	-	3	18	-	DE000SH8PGR2
529VS	Put	22,50	9/15/2023	-	10	27	-	DE000SQ162B7
Nexans (86.68 EUR)								
5773S	Call	85,00	3/17/2023	0,43	20	59	5,2	DE000SN00SY2
968VS	Call	95,00	3/17/2023	0,23	20	39	6,4	DE000SQ3JPK1
87N2S	Call	95,00	6/16/2023	0,38	20	45	4,6	DE000SN82QS6
72A7S	Call	105,00	3/17/2023	0,12	20	24	7,5	DE000SN2D1T2
663MS	Call	105,00	9/15/2023	0,36	20	39	4,2	DE000SQ33WG5
66X6S	Call	115,00	3/17/2023	0,07	20	15	7,7	DE000SQ3DX08
Orange (9.13 EUR)								
183US	Call	9,00	3/17/2023	0,47	1	59	11,1	DE000SQ078F6
137VS	Call	9,00	6/16/2023	0,47	1	49	9,1	DE000SQ1NQ64
66X7S	Call	9,50	3/17/2023	0,22	1	38	15,1	DE000SQ3DX16
58J8S	Call	10,00	6/16/2023	0,10	1	19	15,6	DE000SN7MEG1
5X16S	Call	10,00	12/15/2023	0,27	1	27	8,9	DE000SQ4HVC8
612ZS	Call	10,50	9/15/2023	0,13	1	19	12,1	DE000SN78FS7
E455S	Call	11,00	3/17/2023	0,01	1	4	16,3	DE000SH2QX45
97B1S	Call	11,00	6/16/2023	0,01	1	5	21,0	DE000SN253T9
5X15S	Call	11,00	12/15/2023	0,10	1	13	11,1	DE000SQ4HVD6
97B2S	Call	12,00	6/16/2023	0,02	1	3	9,5	DE000SN253U7
F769S	Call	13,00	3/17/2023	0,00	1	1	5,7	DE000SH25K83
6V37S	Call	13,00	6/16/2023	0,01	1	3	11,9	DE000SN04384
68F9S	Put	8,80	6/16/2023	0,48	1	42	7,4	DE000SN4T9B3
3Q65S	Put	9,80	3/17/2023	0,73	1	75	8,6	DE000SH8PGT8
Pernod-Ricard (183.26 EUR)								
67G8S	Call	185,00	6/16/2023	1,29	10	54	7,3	DE000SN3BFB1
F663S	Call	195,00	3/17/2023	0,36	10	31	14,8	DE000SH235N7
36N1S	Call	195,00	9/15/2023	1,13	10	44	6,9	DE000SN8U708
6V38S	Call	205,00	6/16/2023	0,43	10	28	11,3	DE000SN04392
5X14S	Call	205,00	12/15/2023	1,00	10	37	6,6	DE000SQ4HVE4
F664S	Call	215,00	3/17/2023	0,08	10	9	16,2	DE000SH235P2
6V39S	Call	225,00	6/16/2023	0,15	10	12	12,4	DE000SN044A2
5X13S	Call	225,00	12/15/2023	0,48	10	23	7,6	DE000SQ4HVF1
X981S	Call	235,00	3/17/2023	0,03	10	4	14,8	DE000SH29E79
615ZS	Call	235,00	9/15/2023	0,21	10	13	9,9	DE000SN78FV1
896LS	Put	150,00	3/17/2023	0,14	10	10	10,4	DE000SH8W2F2
44G1S	Put	175,00	6/16/2023	0,85	10	34	7,1	DE000SN42G98
Publicis (58.8 EUR)								
16C7S	Call	52,50	6/16/2023	0,90	10	70	4,5	DE000SN280Q8
31M4S	Call	60,00	9/15/2023	0,58	10	51	5,0	DE000SN8FUX4
97B9S	Call	62,50	6/16/2023	0,37	10	43	6,6	DE000SN25314
81Q7S	Call	65,00	3/17/2023	0,16	10	30	10,5	DE000SQ0D8K1
81Q9S	Call	65,00	9/15/2023	0,39	10	40	5,8	DE000SQ0D8M7
67W9S	Call	67,50	6/16/2023	0,20	10	29	8,0	DE000SQ12Q24
5971S	Call	70,00	12/15/2023	0,36	10	35	5,5	DE000SQ4HVJ3
5X11S	Call	75,00	9/15/2023	0,15	10	20	7,5	DE000SQ4HVH7
44M8S	Put	40,00	3/17/2023	0,03	10	5	7,5	DE000SN8H1Y2
31M2S	Put	40,00	6/16/2023	0,09	10	10	5,7	DE000SN8FUV8
97B7S	Put	45,00	3/17/2023	0,07	10	10	7,3	DE000SN253Z6
348JS	Put	50,00	3/17/2023	0,13	10	18	7,7	DE000SN861M4
438JS	Put	50,00	3/17/2023	0,13	10	18	7,7	DE000SN862M2
81Q8S	Put	50,00	6/16/2023	0,27	10	25	5,2	DE000SQ0D8L9
531VS	Put	55,00	9/15/2023	0,55	10	37	3,9	DE000SQ162C5
665MS	Put	60,00	6/16/2023	0,65	10	50	4,4	DE000SQ33WJ9
Quadient S.A. (13.33 EUR)								
81T2S	Call	13,50	3/17/2023	-	10	52	-	DE000SQ09EX8
34X4S	Call	14,50	6/16/2023	-	10	46	-	DE000SQ3ARL4
181PS	Call	15,50	6/16/2023	-	10	38	-	DE000SQ6ARU8
8269S	Call	16,50	6/16/2023	-	10	30	-	DE000SQ1QJC0
Remy Cointreau (158.2 EUR)								
92X8S	Call	159,00	6/16/2023	0,80	20	56	5,2	DE000SQ3EE59
666MS	Call	169,00	9/15/2023	0,74	20	49	4,9	DE000SQ33WK7
25X4S	Call	170,00	3/17/2023	0,30	20	38	9,0	DE000SQ18R50
1335S	Call	180,00	3/17/2023	0,17	20	25	10,3	DE000SQ0M4K9
667MS	Call	189,00	9/15/2023	0,42	20	33	5,9	DE000SQ33WL5
25X5S	Call	190,00	3/17/2023	0,10	20	16	10,8	DE000SQ18R68
467ZS	Call	199,00	6/16/2023	0,19	20	21	7,9	DE000SN77463
714JS	Call	200,00	3/17/2023	0,03	20	7	11,7	DE000SQ0AKF7
1L28S	Put	140,00	3/17/2023	0,20	20	22	8,0	DE000SQ42775
Renault (32.07 EUR)								
3N38S	Call	23,00	3/17/2023	0,95	10	91	3,0	DE000SH3TY32
7166S	Call	27,00	3/17/2023	0,62	10	79	4,0	DE000SH3QTS2
754NS	Call	29,00	1/20/2023	0,36	10	78	6,6	DE000SQ375T7
7167S	Call	29,00	3/17/2023	0,47	10	71	4,7	DE000SH3QTT0
1836S	Call	29,00	9/15/2023	0,66	10	67	3,2	DE000SN3SPK5
755NS	Call	30,00	1/20/2023	0,28	10	72	7,7	DE000SQ375U5
756NS	Call	31,00	1/20/2023	0,21	10	64	9,3	DE000SQ375V3
Y594S	Call	31,00	3/17/2023	0,34	10	61	5,6	DE000SH3FTW7
18U7S	Call	31,00	12/15/2023	0,64	10	62	3,1	DE000SQ1C2U3
757NS	Call	32,00	1/20/2023	0,15	10	54	10,8	DE000SQ375W1
67X7S	Call	32,00	3/17/2023	0,29	10	56	6,0	DE000SQ3DX99
758NS	Call	33,00	1/20/2023	0,10	10	43	12,6	DE000SQ375X9
G828S	Call	33,00	3/17/2023	0,23	10	50	6,7	DE000SH3C0Q2
14E1S	Call	33,00	9/15/2023	0,44	10	54	3,9	DE000SN3VNV1
7618S	Call	33,50	2/17/2023	0,16	10	44	8,3	DE000SQ6B5U2
8856S	Call	34,00	1/20/2023	0,07	10	33	13,2	DE000SQ4CH99
7617S	Call	34,50	2/17/2023	0,12	10	37	9,1	DE000SQ6B5V0
8855S	Call	35,00	1/20/2023	0,04	10	24	15,6	DE000SQ4CJA8
G829S	Call	35,00	3/17/2023	0,15	10	38	7,6	DE000SH3C0R0
98B1S	Call	35,00	6/16/2023	0,25	10	43	5,3	DE000SN25322
669MS	Call	35,00	9/15/2023	0,36	10	48	4,2	DE000SQ33WM3
82Q8S	Call	35,00	12/15/2023	0,45	10	51	3,6	DE000SQ0D8V8

Mnémo.	Call/ Put	Prix d'exer. (strike)	Maturité	Cours produit	Parité	Delta %	Elasticité	ISIN
7616S	Call	35,50	2/17/2023	0,09	10	31	9,9	DE000SQ6B5W8
8854S	Call	36,00	1/20/2023	0,03	10	18	14,5	DE000SQ4CJB6
7615S	Call	36,50	2/17/2023	0,07	10	25	10,2	DE000SQ6B5X6
5969S	Call	37,00	1/20/2023	0,02	10	13	14,4	DE000SQ4HVK1
X382S	Call	37,00	3/17/2023	0,10	10	28	8,3	DE000SH2YQ77
95K2S	Call	37,00	6/16/2023	0,19	10	35	5,7	DE000SN71M52
553FS	Call	37,00	9/15/2023	0,28	10	41	4,6	DE000SN7Q484
P821S	Call	37,00	3/15/2024	0,42	10	47	3,5	DE000SQ6M0W6
7614S	Call	37,50	2/17/2023	0,05	10	21	11,2	DE000SQ6B5Y4
68X1S	Call	38,00	3/17/2023	0,08	10	24	8,6	DE000SQ3DYC3
7613S	Call	38,50	2/17/2023	0,04	10	17	11,1	DE000SQ6B5Z1
549FS	Call	39,00	3/17/2023	0,06	10	20	9,2	DE000SN7Q450
5966S	Call	39,00	9/15/2023	0,22	10	35	4,9	DE000SQ4HVN5
7352S	Call	40,00	1/20/2023	0,01	10	7	10,8	DE000SQ42LB0
91V8S	Call	41,00	9/15/2023	0,17	10	30	5,3	DE000SQ1TJ91
E457S	Call	42,00	3/17/2023	0,04	10	13	8,5	DE000SH2QX60
8K25S	Call	43,00	6/16/2023	0,08	10	18	6,6	DE000SQ41R02
8K24S	Call	43,00	9/15/2023	0,13	10	25	5,7	DE000SQ41R10
6V41S	Put	17,00	6/16/2023	0,05	10	6	3,3	DE000SN044B0
73M4S	Put	19,50	9/15/2023	0,11	10	11	2,9	DE000SN8MX41
9763S	Put	21,50	3/17/2023	0,04	10	8	4,8	DE000SN06PX7
73A5S	Put	22,00	6/16/2023	0,10	10	13	3,5	DE000SN2D1Z9
31M5S	Put	24,50	9/15/2023	0,21	10	20	2,8	DE000SN8FUY2
5852S	Put	24,50	12/15/2023	0,26	10	21	2,3	DE000SQ4JT15
551FS	Put	26,50	3/17/2023	0,09	10	19	5,7	DE000SN7Q468
95K3S	Put	27,00	6/16/2023	0,21	10	26	3,5	DE000SN71M60
939TS	Put	28,50	3/17/2023	0,14	10	26	5,3	DE000SQ46735
672MS	Put	29,50	9/15/2023	0,35	10	33	2,8	DE000SQ33WN1
74R3S	Put	31,50	3/17/2023	0,23	10	41	5,2	DE000SQ0RZE2
941TS	Put	33,50	3/17/2023	0,34	10	53	4,6	DE000SQ46743
Safran (117.3 EUR)								
3N58S	Call	105,00	3/17/2023	1,58	10	77	5,5	DE000SH3TY73
9762S	Call	105,00	6/16/2023	1,83	10	71	4,4	DE000SN06PY5
35R4S	Call	105,00	9/15/2023	2,13	10	70	3,8	DE000SQ0QH30
283TS	Call	105,00	12/15/2023	2,40	10	70	3,4	DE000SQ0S8K4
68X2S	Call	110,00	3/17/2023	1,21	10	69	6,5	DE000SQ3DYD1
G831S	Call	115,00	3/17/2023	0,89	10	59	7,5	DE000SH3C0S8
4C86S	Call	115,00	6/16/2023	1,22	10	58	5,4	DE000SH7YP81
6818S	Call	115,00	9/15/2023	1,54	10	60	4,4	DE000SN34A37
5965S	Call	115,00	12/15/2023	1,83	10	61	3,8	DE000SQ4HVP0
68X3S	Call	120,00	3/17/2023	0,63	10	49	8,7	DE000SQ3DYE9
E458S	Call	125,00	3/17/2023	0,43	10	38	9,8	DE000SH2QX78
4W86S	Call	125,00	6/16/2023	0,76	10	44	6,5	DE000SN2RK39
121VS	Call	125,00	9/15/2023	1,07	10	48	5,2	DE000SQ1NQK5
25Y6S	Call	130,00	3/17/2023	0,29	10	29	10,9	DE000SQ3G549
8Q23S	Call	135,00	6/16/2023	0,45	10	31	7,7	DE000SH81YA2
14K3S	Call	135,00	9/15/2023	0,73	10	37	5,8	DE000SN7UFZ1
5964S	Call	135,00	12/15/2023	0,99	10	42	4,8	DE000SQ4HVQ8
6V42S	Put	80,00	6/16/2023	0,16	10	8	5,8	DE000SN044C8
95K4S	Put	90,00	6/16/2023	0,28	10	14	5,7	DE000SN71M78
1339S	Put	90,00	9/15/2023	0,42	10	17	4,5	DE000SQ0M4P8
44G3S	Put	100,00	3/17/2023	0,22	10	17	5,6	DE000SN42HB5
95K5S	Put	100,00	6/16/2023	0,47	10	23	5,6	DE000SN71M86
25Y8S	Put	110,00	9/15/2023	0,98	10	34	4,0	DE000SQ3G556
Saint Gobain (45.27 EUR)								
185US	Call	37,50	3/17/2023	0,87	10	85	4,3	DE000SQ078H2
686TS	Call	39,50	6/16/2023	0,72	10	70	4,3	DE000SQ02ZP4
578TS	Call	39,50	6/16/2023	0,72	10	70	4,3	DE000SQ02WB1
88N3S	Call	42,00	9/15/2023	0,65	10	62	4,2	DE000SN82QX6
83E5S	Call	42,50	3/17/2023	0,47	10	68	6,3	DE000SN4A543
68E2S	Call	44,50	6/16/2023	0,41	10	53	5,7	DE000SN39ZH0
68X5S	Call	45,50	3/17/2023	0,29	10	53	8,1	DE000SQ3DYG4
31M7S	Call	47,00	9/15/2023	0,40	10	47	5,2	DE000SN8FU01
14E3S	Call	47,50	3/17/2023	0,19	10	42	9,6	DE000SN3VNX7
14E5S	Call	49,50	6/16/2023	0,20	10	34	7,4	DE000SN3VNZ2
632ZS	Call	52,00	9/15/2023	0,22	10	33	6,4	DE000SN78GA3
3N79S	Call	52,50	3/17/2023	0,17	4	20	12,4	DE000SH3TZH6
1831S	Call	54,50	6/16/2023	0,09	10	20	8,9	DE000SN3SPQ2
5962S	Call	54,50	12/15/2023	0,24	10	32	5,8	DE000SQ4HVS4
4S94S	Call	56,50	3/17/2023	0,04	10	12	10,7	DE000SN0T6J6
633ZS	Call	57,00	9/15/2023	0,12	10	21	7,4	DE000SN78GB1
9N97S	Call	59,50	6/16/2023	0,12	4	11	10,0	DE000SH8DX10
6J75S	Call	60,50	3/17/2023	0,03	4	4	12,6	DE000SH0XXP2
5N48S	Call	67,50	6/16/2023	0,03	4	4	11,7	DE000SH7FAR8
6G96S	Call	70,50	3/17/2023	0,03	4	3	9,9	DE000SH00327
A891S	Call	80,50	3/17/2023	0,00	4	0	1,8	DE000SH1PZ86
14E4S	Put	34,00	3/17/2023	0,05	10	9	7,0	DE000SN3VNY5
69F1S	Put	34,00	6/16/2023	0,12	10	15	5,2	DE000SN4T9C1
943TS	Put	38,00	3/17/2023	0,09	10	16	7,5	DE000SQ46768
68W6S	Put	38,00	9/15/2023	0,25	10	25	4,3	DE000SQ12Q32
4S96S	Put	47,00	3/17/2023	0,36	10	55	6,7	DE000SN0T6L2
E593S	Put	52,00	3/17/2023	1,78	4	79	4,9	DE000SH2T255
Sanofi SA (89.28 EUR)								
689TS	Call	79,00	6/16/2023	1,14	10	72	5,4	DE000SQ02ZS8
744ZS	Call	84,47	3/17/2023	0,73	10	70	8,0	DE000SN79D55
911NS	Call	85,00	1/20/2023	0,51	10	76	11,9	DE000SQ37726
8852S	Call	89,00	1/20/2023	0,25	10	54	17,3	DE000SQ4CJD2
471ZS	Call	89,00	6/16/2023	0,53	10	49	7,7	DE000SN77497
745ZS	Call	89,47	9/15/2023	0,64	10	50	6,6	DE000SN79D63
7599S	Call	91,00	2/17/2023	0,26	10	46	13,6	DE000SQ6B527
8849S	Call	93,00	1/20/2023	0,09	10	29	23,5	DE000SQ4CJE0
X985S	Call	94,47	3/17/2023	0,20	10	34	13,9	DE000SH29FB8
7598S	Call	95,00	2/17/2023	0,14	10	29	17,1	DE000SQ6B535
1827S	Call	99,47	6/16/2023	0,15	10	23	11,9	DE000SN3SPT6
673MS	Call	99,47	9/15/2023	0,28	10	29	8,7	DE000SQ33WP6
R987S	Call	100,00	12/15/2023	0,36	10	33	7,3	DE000SQ6EB00
E461S	Call	104,41	3/17/2023	0,03	10	9	16,9	DE000SH2QX94
6V44S	Call	109,47	6/16/2023	0,05	10	10	12,6	DE000SN044E4
81F3S	Call	109,47	9/15/2023	0,11	10	15	10,0	DE000SN4WCS6
1L22S	Call	114,36	3/17/2023	0,02	10	5	11,4	DE000SH7SVG0
6V45S	Call	119,47	6/16/2023	0,03	10	6	10,1	DE000SN044F1
674MS	Put	69,50	9/15/2023	0,18	10	14	6,4	DE000SQ33WQ4
5766S	Put	79,50	3/17/2023	0,13	10	18	10,8	DE000SN00S45
641ZS	Put	79,50	9/15/2023	0,39	10	28	6,0	DE000SN78GH8
945TS	Put	84,50	3/17/2023	0,23	10	30	10,7	DE000SQ46784
81F2S	Put	89,50	3/17/2023	0,39	10	47	9,7	DE000SN4WCR8
914QS	Put	94,50	3/17/2023	0,67	10	65	8,0	DE000SQ48TE4
73A7S	Put	99,50	3/17/2023	1,05	10	80	6,4	DE000SN2D111
Sartorius Stedim Biotech (296.18 EUR)								
14E7S	Call	300,00	6/16/2023	0,95	40	56	4,2	DE000SN3VN13
6C62S	Call	325,00	3/17/2023	0,41	40	40	6,7	DE000SH7ZMD1

Mnémo.	Call/ Put	Prix d'exer. (strike)	Maturité	Cours produit	Parité	Delta %	Elasticité	ISIN
P823S	Call	325,00	9/15/2023	0,94	40	51	3,8	DE000SQ6M0Y2
14E8S	Call	350,00	6/16/2023	0,51	40	37	5,1	DE000SN3VN21
6C65S	Call	375,00	3/17/2023	0,16	40	20	8,0	DE000SH7ZME9
675MS	Call	375,00	9/15/2023	0,57	40	36	4,5	DE000SQ33WR2
26Y1S	Call	395,00	3/17/2023	0,11	40	15	8,3	DE000SQ3G572
459TS	Call	400,00	6/16/2023	0,26	40	23	6,1	DE000SN4PDW0
5959S	Call	425,00	9/15/2023	0,34	40	24	5,0	DE000SQ4HVU0
83H2S	Call	450,00	6/16/2023	0,15	40	14	6,3	DE000SN5ABV5
8N71S	Call	475,00	3/17/2023	0,03	40	5	7,6	DE000SH73UB5
8Z64S	Put	250,00	3/17/2023	0,27	40	22	5,5	DE000SH89PT3
852QS	Put	250,00	6/16/2023	0,48	40	25	3,7	DE000SN4YJL2
3Q75S	Put	300,00	3/17/2023	0,71	40	47	4,6	DE000SH8PG25
83H1S	Put	350,00	3/17/2023	1,54	40	72	3,3	DE000SN5ABU7
83H3S	Put	350,00	6/16/2023	1,77	40	62	2,5	DE000SN5ABW3
Schneider Electric SA (131.5 EUR)								
359JS	Call	120,00	3/17/2023	1,57	10	74	6,0	DE000SN861Q5
2W62S	Call	130,00	3/17/2023	0,90	10	57	8,0	DE000SN2KYV3
116JS	Call	130,00	6/16/2023	1,10	10	54	6,3	DE000SN857C3
75N6S	Call	130,00	9/15/2023	1,41	10	56	5,1	DE000SN80FX3
6V46S	Call	140,00	6/16/2023	0,66	10	40	7,6	DE000SN044G9
X388S	Call	150,00	3/17/2023	0,18	10	20	13,7	DE000SH2YRD4
99B2S	Call	150,00	6/16/2023	0,36	10	27	9,2	DE000SN254C3
6V47S	Call	160,00	6/16/2023	0,20	10	17	10,5	DE000SN044H7
5958S	Call	160,00	12/15/2023	0,55	10	29	6,6	DE000SQ4HVV8
E462S	Call	170,00	3/17/2023	0,04	10	6	15,3	DE000SH2QYA2
916ZS	Call	170,00	9/15/2023	0,22	10	16	9,0	DE000SN8CL62
1L24S	Call	190,00	3/17/2023	0,00	10	1	4,7	DE000SH7SVH8
81F4S	Put	85,00	6/16/2023	0,15	10	7	5,8	DE000SN4WCT4
9U69S	Put	95,00	3/17/2023	0,09	10	6	8,4	DE000SN0SZU9
69F3S	Put	105,00	6/16/2023	0,36	10	17	6,0	DE000SN4T9E7
3Q76S	Put	115,00	3/17/2023	0,27	10	19	9,1	DE000SH8PG33
41J3S	Put	125,00	6/16/2023	0,86	10	37	5,5	DE000SN7HVA8
4Z38S	Put	135,00	9/15/2023	1,50	10	48	4,1	DE000SQ4NPX4
SCOR (20.71 EUR)								
551RS	Call	17,00	6/16/2023	-	5	76	-	DE000SN8LS56
746ZS	Call	21,00	3/17/2023	-	5	52	-	DE000SN79D71
95K7S	Call	21,00	6/16/2023	-	5	49	-	DE000SN71NA4
15E1S	Call	23,00	3/17/2023	-	5	32	-	DE000SN3VN47
SEB SA (75.81 EUR)								
51Z4S	Call	75,00	3/17/2023	0,33	20	57	5,7	DE000SQ3TGJ1
88N4S	Call	75,00	6/16/2023	0,44	20	56	4,3	DE000SN82QY4
13M9S	Call	80,00	3/17/2023	0,20	20	44	7,0	DE000SN8DAE1
679MS	Call	80,00	9/15/2023	0,44	20	51	4,0	DE000SQ33WT8
5651S	Call	85,00	3/17/2023	0,12	20	32	8,1	DE000SQ4K7E3
742XS	Call	90,00	3/17/2023	0,06	20	20	9,7	DE000SN40SM3
965QS	Call	100,00	3/17/2023	0,02	20	9	8,5	DE000SQ49V24
74A1S	Call	110,00	3/17/2023	0,00	20	2	4,1	DE000SN2D145
Societe Generale (22.98 EUR)								
855QS	Call	20,50	3/17/2023	0,64	5	76	5,3	DE000SN4YJP3
745XS	Call	20,50	6/16/2023	0,59	5	61	4,6	DE000SN40SQ4
G987S	Call	21,00	2/17/2023	0,52	5	75	6,4	DE000SQ6H656
4N23S	Call	21,50	3/17/2023	0,49	5	69	6,2	DE000SH3T0D1
81T4S	Call	21,50	6/16/2023	0,47	5	54	5,2	DE000SQ09EZ3
856QS	Call	22,00	9/15/2023	0,53	5	52	4,5	DE000SN4YJQ1
7351S	Call	22,50	1/20/2023	0,22	5	61	11,8	DE000SQ42LC8
5Z31S	Call	22,50	3/17/2023	0,37	5	59	7,2	DE000SN4EWB8
4N25S	Call	22,50	6/16/2023	0,35	5	47	6,0	DE000SH3T0F6
7595S	Call	23,00	2/17/2023	0,25	5	53	9,5	DE000SQ6B568
81F5S	Call	23,00	12/15/2023	0,53	5	50	4,2	DE000SN4WCU2
766NS	Call	23,50	1/20/2023	0,11	5	42	16,1	DE000SQ37528
4N24S	Call	23,50	3/17/2023	0,25	5	49	8,6	DE000SH3T0E9
45M3S	Call	23,50	6/16/2023	0,28	5	40	6,4	DE000SN8H127
5Z29S	Call	24,00	9/15/2023	0,35	5	41	5,3	DE000SN4EWC6
265VS	Call	24,00	3/15/2024	0,55	5	48	3,9	DE000SQ1UGF1
767NS	Call	24,50	1/20/2023	0,06	5	26	16,8	DE000SQ37536
84E2S	Call	24,

Mnémo.	Call/ Put	Prix d'exer. (strike)	Maturité	Cours produit	Parité	Delta %	Elasticité	ISIN
8442S	Put	200,00	9/15/2023	0,67	40	35	2,6	DE000SQ1RNL1
69F7S	Put	260,00	6/16/2023	1,30	40	71	2,8	DE000SN4T9J6
TF1 (6.9 EUR)								
718TS	Call	6,50	9/15/2023	0,21	4	60	4,7	DE000SQ02Z58
99K1S	Call	7,00	6/16/2023	0,10	4	45	7,0	DE000SN72FJ9
15E6S	Call	7,50	3/17/2023	0,05	4	32	9,3	DE000SN3VN96
612TS	Call	7,50	9/15/2023	0,09	4	38	6,6	DE000SQ02WV9
4S99S	Call	8,50	3/17/2023	0,00	4	8	7,1	DE000SN0T6P3
716TS	Put	5,00	6/16/2023	0,04	4	14	5,0	DE000SQ02Z33
598TS	Put	5,00	6/16/2023	0,04	4	14	5,0	DE000SQ02WS5
596TS	Put	5,50	3/17/2023	0,02	4	12	6,8	DE000SQ02WR7
8437S	Put	5,50	9/15/2023	0,08	4	23	4,5	DE000SQ1RNG1
29Z5S	Put	6,50	3/17/2023	0,07	4	32	7,0	DE000SQ3RAF6
684MS	Put	6,50	9/15/2023	0,17	4	41	4,0	DE000SQ33WW2
4394S	Put	7,00	6/16/2023	0,20	4	56	4,6	DE000SQ4WAB3
Thales (119.8 EUR)								
99Q7S	Call	115,00	3/17/2023	1,04	10	64	7,0	DE000SQ0KRX4
221US	Call	115,00	6/16/2023	1,32	10	60	5,3	DE000SQ078Y7
218US	Call	125,00	3/17/2023	0,54	10	43	9,1	DE000SQ078X9
6V56S	Call	125,00	6/16/2023	0,82	10	46	6,4	DE000SN044R6
222US	Call	125,00	9/15/2023	1,10	10	50	5,2	DE000SQ078Z4
5943S	Call	125,00	12/15/2023	1,35	10	52	4,5	DE000SQ4HV96
9M12S	Call	135,00	3/17/2023	0,24	10	25	11,3	DE000SH8LA33
657ZS	Call	135,00	9/15/2023	0,77	10	39	5,8	DE000SN78GY3
26Y5S	Call	145,00	3/17/2023	0,10	10	13	12,8	DE000SQ3G6B8
6V57S	Call	145,00	6/16/2023	0,26	10	21	8,9	DE000SN044S4
5585S	Call	155,00	3/17/2023	0,03	10	5	12,1	DE000SH8S4Z2
69F8S	Put	100,00	6/16/2023	0,40	10	20	5,8	DE000SN4T9K4
3Q84S	Put	110,00	3/17/2023	0,37	10	27	8,4	DE000SH8PHA6
8451S	Put	110,00	9/15/2023	0,81	10	32	4,6	DE000SQ1RNP2
45Y9S	Put	130,00	3/17/2023	1,33	10	66	5,7	DE000SQ3LFV5
TotalEnergies SE (57.57 EUR)								
6B11S	Call	47,67	6/16/2023	2,18	5	79	4,1	DE000SH7KK82
2G16S	Call	51,61	3/17/2023	1,37	5	76	6,2	DE000SH0REN9
7929S	Call	53,00	1/20/2023	0,90	5	79	9,5	DE000SQ6KXK6
G954S	Call	55,00	1/20/2023	0,60	5	67	12,0	DE000SQ6F1M4
5S17S	Call	55,54	3/17/2023	0,84	5	60	8,0	DE000SN0T6W9
R989S	Call	57,00	1/20/2023	0,36	5	51	15,1	DE000SQ6EB26
71X2S	Call	57,50	3/17/2023	0,60	5	51	9,6	DE000SQ3DYW1
R991S	Call	58,00	2/17/2023	0,44	5	47	11,4	DE000SQ6EB34
777NS	Call	58,98	1/20/2023	0,20	5	35	18,5	DE000SQ376A5
B197S	Call	59,47	3/17/2023	0,43	5	41	10,4	DE000SH1UTH1
96K7S	Call	59,47	6/16/2023	0,69	5	45	7,2	DE000SN71NK3
1772S	Call	59,47	9/15/2023	0,87	5	46	6,0	DE000SN3SPZ3
R992S	Call	61,00	3/17/2023	0,33	5	34	11,3	DE000SQ6EB42
6V61S	Call	63,40	3/17/2023	0,20	5	24	12,9	DE000SN044V8
6V62S	Call	63,40	6/16/2023	0,44	5	32	8,4	DE000SN044W6
5L18S	Call	64,00	2/17/2023	0,12	5	18	15,7	DE000SQ6EFV3
R995S	Call	64,00	9/15/2023	0,56	5	34	6,8	DE000SQ6EB75
5849S	Call	64,88	1/20/2023	0,03	5	7	21,6	DE000SQ4J731
734PS	Call	65,00	3/17/2023	0,16	5	20	13,4	DE000SQ6EJ36
735PS	Call	67,00	3/17/2023	0,11	5	15	14,2	DE000SQ6EJ44
79Y5S	Call	67,33	6/16/2023	0,27	5	22	9,3	DE000SQ3N0Z1
S111S	Call	69,00	3/15/2024	0,57	5	30	5,8	DE000SQ6ECB2
5848S	Call	69,30	3/17/2023	0,07	5	10	16,1	DE000SQ4J749
223US	Put	34,40	6/16/2023	0,08	5	5	6,2	DE000SQ07802
F434S	Put	39,32	3/17/2023	0,05	5	4	8,1	DE000SH20S98
9755S	Put	39,32	6/16/2023	0,14	5	8	6,3	DE000SN06P34
658ZS	Put	39,32	9/15/2023	0,20	5	10	5,5	DE000SN78GZ0
R997S	Put	44,00	9/15/2023	0,35	5	16	5,2	DE000SQ6EB83
5S18S	Put	44,23	3/17/2023	0,09	5	8	9,7	DE000SN0T6X7
96K8S	Put	44,23	6/16/2023	0,22	5	13	6,7	DE000SN71NL1
5L22S	Put	49,00	9/15/2023	0,56	5	25	5,0	DE000SQ6EFY7
9756S	Put	49,15	3/17/2023	0,18	5	16	10,2	DE000SN06P26
292RS	Put	49,15	6/16/2023	0,40	5	23	6,4	DE000SN8DX67
737PS	Put	51,00	3/17/2023	0,25	5	22	9,6	DE000SQ6EJ69
68Y9S	Put	54,06	3/17/2023	0,40	5	33	9,1	DE000SQ3NAX8
738PS	Put	56,00	3/17/2023	0,54	5	41	8,3	DE000SQ6EJ77
4Z25S	Put	58,98	3/17/2023	0,85	5	55	7,3	DE000SQ4NPZ9
UBISOFT (25.57 EUR)								
5937S	Call	25,50	12/15/2023	0,65	10	64	2,5	DE000SQ4HWC6
4865S	Call	26,00	3/17/2023	0,28	10	54	4,8	DE000SQ4TRU3
19U7S	Call	26,50	9/15/2023	0,51	10	60	2,9	DE000SQ1C237
5936S	Call	27,50	12/15/2023	0,57	10	60	2,6	DE000SQ4HWD4
26W7S	Call	28,00	3/17/2023	0,20	10	44	5,4	DE000SQ1X3K0
781NS	Call	28,00	6/16/2023	0,35	10	51	3,6	DE000SQ376D9
4584S	Call	29,00	3/17/2023	0,17	10	39	5,6	DE000SQ4TZM3
81T9S	Call	30,00	3/17/2023	0,14	10	35	5,9	DE000SQ09E49
273VS	Call	30,00	6/16/2023	0,28	10	45	3,9	DE000SQ1UGL9
19U9S	Call	30,50	9/15/2023	0,38	10	49	3,2	DE000SQ1C252
4583S	Call	31,00	3/17/2023	0,12	10	31	6,1	DE000SQ4TZN1
5934S	Call	31,50	12/15/2023	0,44	10	50	2,9	DE000SQ4HWF9
6763S	Call	32,00	3/17/2023	0,10	10	27	6,3	DE000SQ0XGL5
53S9S	Call	32,00	6/16/2023	0,23	10	39	4,1	DE000SQ0YV57
5933S	Call	33,50	12/15/2023	0,38	10	46	3,0	DE000SQ4HWG7
5932S	Call	35,50	12/15/2023	0,34	10	42	3,1	DE000SQ4HWH5
82T4S	Call	36,50	9/15/2023	0,23	10	35	3,7	DE000SQ09E80
579SS	Call	37,00	3/17/2023	0,04	10	14	7,0	DE000SN87W94
482KS	Call	37,00	6/16/2023	0,14	10	26	4,5	DE000SQ0HKR7
239KS	Call	40,50	12/15/2023	0,25	10	34	3,3	DE000SQ0G255
6B17S	Call	41,00	3/17/2023	0,01	10	6	7,9	DE000SH7KLE3
9T44S	Call	41,00	6/16/2023	0,08	10	18	5,1	DE000SH82ZC3
751XS	Call	44,50	9/15/2023	0,13	10	22	4,0	DE000SN40SV4
6J79S	Call	49,00	3/17/2023	0,00	10	2	2,0	DE000SH0XXT4
6C78S	Call	53,00	6/16/2023	0,03	10	7	6,2	DE000SH7ZMS9
A895S	Call	57,00	3/17/2023	0,00	10	1	17,1	DE000SH1P0C9
R522S	Call	65,00	3/17/2023	0,00	10	0	12,6	DE000SH1WWJ7
8525S	Put	19,50	3/17/2023	0,08	10	16	4,4	DE000SQ1W300
8526S	Put	19,50	6/16/2023	0,17	10	20	2,8	DE000SQ1W318
953TS	Put	21,50	3/17/2023	0,12	10	23	4,6	DE000SQ468F9
8452S	Put	21,50	9/15/2023	0,31	10	26	2,1	DE000SQ1RNQ0
6764S	Put	23,50	3/17/2023	0,19	10	33	4,2	DE000SQ0XGM3
6765S	Put	23,50	6/16/2023	0,31	10	33	2,6	DE000SQ0XGN1
954TS	Put	25,50	3/17/2023	0,28	10	43	3,8	DE000SQ468G7
8453S	Put	25,50	9/15/2023	0,49	10	38	1,9	DE000SQ1RNR8
748XS	Put	27,50	3/17/2023	0,40	10	53	3,3	DE000SN40ST8
749XS	Put	27,50	6/16/2023	0,52	10	47	2,3	DE000SN40SU6
3E51S	Put	32,50	3/17/2023	0,76	10	75	2,5	DE000SH33P39
99K3S	Put	32,50	6/16/2023	0,87	10	63	1,8	DE000SN72FL5
89M6S	Put	42,50	6/16/2023	1,71	10	83	1,2	DE000SN8Q9T4
89M7S	Put	42,50	9/15/2023	1,74	10	76	1,1	DE000SN8Q9U2

Mnémo.	Call/ Put	Prix d'exer. (strike)	Maturité	Cours produit	Parité	Delta %	Elasticité	ISIN
Valeo (16.74 EUR)								
5931S	Call	14,00	12/15/2023	0,48	10	73	2,5	DE000SQ4HWJ1
663ZS	Call	15,00	9/15/2023	0,37	10	68	3,0	DE000SN78G38
6V64S	Call	16,00	6/16/2023	0,25	10	62	4,0	DE000SN044Y2
4N59S	Call	17,00	3/17/2023	0,15	10	53	5,6	DE000SH3T1B3
664ZS	Call	17,00	9/15/2023	0,27	10	57	3,4	DE000SN78G46
71X8S	Call	18,00	3/17/2023	0,11	10	44	6,1	DE000SQ3DY07
6V65S	Call	18,00	6/16/2023	0,17	10	48	4,5	DE000SN044Z9
7214S	Call	19,00	3/17/2023	0,08	10	35	6,4	DE000SH3QUH3
665ZS	Call	19,00	9/15/2023	0,19	10	47	3,9	DE000SN78G53
6V66S	Call	20,00	6/16/2023	0,11	10	36	5,0	DE000SN04400
5927S	Call	20,00	12/15/2023	0,21	10	46	3,5	DE000SQ4HWM5
7215S	Call	21,00	3/17/2023	0,04	10	21	7,0	DE000SH3QUJ9
666ZS	Call	21,00	9/15/2023	0,13	10	37	4,4	DE000SN78G61
286MS	Call	22,00	3/17/2023	0,03	10	17	7,2	DE000SQ32TN9
6V67S	Call	22,00	6/16/2023	0,07	10	26	5,5	DE000SN04418
8Q25S	Call	23,00	3/17/2023	0,02	10	14	7,9	DE000SH81YC8
667ZS	Call	23,00	9/15/2023	0,09	10	28	4,7	DE000SN78G79
74A8S	Call	24,00	6/16/2023	0,03	10	14	6,0	DE000SN2D2B8
3W32S	Call	25,00	3/17/2023	0,01	10	9	7,6	DE000SN2N1G7
69F9S	Put	14,00	6/16/2023	0,12	10	26	3,3	DE000SN4T9L2
93X4S	Put	15,50	9/15/2023	0,21	10	34	2,6	DE000SQ3EE75
Veolia Environnement (24.04 EUR)								
85E3S	Call	17,80	6/16/2023	-	5	82	-	DE000SN4A6J3
5871S	Call	23,30	3/17/2023	-	5	62	-	DE000SN4NFP4
45M7S	Call	25,00	9/15/2023	-	5	46	-	DE000SN8H168
16E6S	Call	25,30	3/17/2023	-	5	40	-	DE000SN3VPJ1
256BS	Call	26,30	3/17/2023	-	5	31	-	DE000SQ4YAN4
5S28S	Call	27,30	3/17/2023	-	5	20	-	DE000SN0T665
14M2S	Call	29,00	9/15/2023	-	5	27	-	DE000SN8DAG6
6V68S	Call	29,80	6/16/2023	-	5	17	-	DE000SN04426
5925S	Call	30,00	12/15/2023	-	5	28	-	DE000SQ4HWP8
474ZS	Call	31,00	9/15/2023	-	5	20	-	DE000SN775C7
6E37S	Call	32,30	3/17/2023	-	5	9	-	DE000SH7AY96
71F1S	Put	20,00	6/16/2023	-	5	23	-	DE000SN4T9M0
3Q88S	Put	22,50	3/17/2023	-	5	31	-	DE000SH8PHE8
287MS	Put	22,50	9/15/2023	-	5	37	-	DE000SQ32TP4
8Q15S	Put	27,50	3/17/2023	-	5	77	-	DE000SH80C69
Vinci (93.7 EUR)								
72X1S	Call	90,00	3/17/2023	0,70	10	66	8,3	DE000SQ3DY23
4N66S	Call	95,00	3/17/2023	0,41	10	50	10,8	DE000SH3T1H0
17E1S	Call	100,00	6/16/2023	0,36	10	36	9,0	DE000SN3VPN3
14Z7S	Call	110,00	3/17/2023	0,05	10	10	16,1	DE000SQ3QGM1
8335S	Call	110,00	6/16/2023	0,14	10	18	11,3	DE000SN36SZ3
5922S	Call	110,00	12/15/2023	0,38	10	30	7,2	DE000SQ4HWR4
E471S	Call	115,00	3/17/2023	0,02	10	6	19,4	DE000SH2QYJ3
669ZS	Call	115,00	9/15/2023	0,18	10	19	9,4	DE000SN78G95
E472S	Call	125,00	3/17/2023	0,02	10	4	12,9	DE000SH2QYK1
71F2S	Put	80,00	6/16/2023	0,29	10	22	6,9	DE000SN4T9N8
115RS	Put	90,00	3/17/2023	0,29	10	34	10,3	DE000SN49NM5
26Y6S	Put	90,00	9/15/2023	0,69	10	39	5,1	DE000SQ3G6C6
Wendel (87 EUR)								
212JS	Call	80,00	3/17/2023	0,52	20	72	5,8	DE000SN857V3
76N3S	Call	80,00	6/16/2023	0,66	20	69	4,4	DE000SN80F35
918QS	Call	90,00	6/16/2023	0,38	20	52	5,6	DE000SQ48TJ3
692MS	Call	90,00	9/15/2023	0,43	20	50	4,8	DE000SQ33W39
97K5S	Call	100,00	6/16/2023	0,21	20	34	6,8	DE000SN71NS6
7349S	Call	110,00	9/15/2023	0,18	20	26	6,0	DE000SQ42LD6
WFD Unibail-Rodamco (48.06 EUR)								
234US	Call	42,50	3/17/2023	0,84	10	71	3,9	DE000SQ079A5
69G2S	Call	42,50	6/16/2023	1,00	10	70	3,3	DE000SN3BFP1
72X4S	Call	45,50	3/17/2023	0,64	10	63	4,5	DE000SQ3DY56
394TS	Call	47,50	3/17/2023	0,48	10	57	5,4	DE000SQ0WKV8
1723S	Call	47,50	6/16/2023	0,70	10	59	3,9	DE000SN3SQE6
21U9S	Call	49,00	12/15/2023	0,87	10	58	3,1	DE000SQ1C3E5
395TS	Call	50,00	9/15/2023	0,73	10	56	3,5	DE000SQ0WKW6
3E54S	Call	52,50	3/17/2023	0,14	20	40	6,4	DE000SH33P62
1193S	Call	55,00	9/15/2023	0,52	10	46	4,1	DE000SN8M010
26Y7S	Call	55,50	3/17/2023	0,20	10	32	7,2	DE000SQ3G6D4
4N78S	Call	57,50	3/17/2023	0,08	20	26	7,0	DE000SH3T1U3
1722S	Call	57,50	6/16/2023	0,32	10	36	5,1	DE000SN3SQF3
5845S	Call	57,50	12/15/2023	0,60	10	45	3,5	DE000SQ4J764
32M7S	Call	60,00	9/15/2023	0,40	10	37	4,4	DE000SN8FU84
4N79S	Call	62,50	3/17/2023	0,03	20	15	8,9	DE000SH3T1V1
75A2S	Call	62,50	6/16/2023	0,22	10	27	5,7	DE000SN2D2E2
5917S	Call	62,50	12/15/2023	0,44	10	37	3,9	DE000SQ4HWV6
672ZS	Call	65,00	9/15/2023	0,28	10	29	4,9	DE000SN78HB9
1721S	Call	67,50	6/16/2023	0,14	10	19	6,2	DE000SN3SQG1
673ZS	Call	70,00	9/15/2023	0,20	10	23	5,2	DE000SN78HC7
E475S	Call	72,50	3/17/2023	0,02	20	8	6,6	DE000SH2QYN5
674ZS	Call	75,00	9/15/2023	0,15	10	18	5,4	DE000SN78HD5
E476S	Call	77,50	3/17/2023	0,01	20	6	6,8	DE000SH2QYP0
X395S	Call	82,50	3/17/2023	0,01	20	4	4,9	DE000SH2YRK9
6V69S	Call	82,50	6/16/2023	0,06	10	9	6,4	DE000SN04434
E556S	Call	87,50	3/17/2023	0,00	20	1	1,3	DE000SH2S760
21U8S	Put	33,00	6/16/2023	0,21	10	15	3,2	DE000SQ1C3D7
71F3S	Put	38,00	6/16/2023	0,32	10	22	3,2	DE000SN4T9P3
68W8S	Put	41,00	9/15/2023	0,51	10	27	2,5	DE000SQ12Q57
1724S	Put	42,00	3/17/2023	0,28	10	27	4,5	DE000SN3SQD8
861QS	Put	46,00	6/16/2023	0,58	10	37	3,0	DE000SN4YJU3
5918S	Put	49,00	9/15/2023	0,84	10	42	2,3	DE000SQ4HWU8
74A9S	Put	50,00	3/17/2023	0,57	10	51	4,2	DE000SN2D2C6
3L99S	Put	54,00	3/17/2023	0,82	10	64	3,6	DE000SQ6BGM6
671ZS	Put	56,00	6/16/2023	1,12	10	60	2,5	DE000SN78HA1
Worldline SA (36.83 EUR)								
1Q99S	Call	34,50	3/17/2023	0,23	20	66	5,1	DE000SH8FCU6
8338S	Call	37,00	6/16/2023	0,24	20	57	4,2	DE000SN36S27
3D34S	Call	39,50	3/17/2023	0,10	20	42	7,0	DE000SH79255
8339S	Call	42,00	6/16/2023	0,14	20	41	5,0	DE000SN36S35
81Z4S	Call	42,50	3/17/2023	0,06	20	29	7,6	DE000SQ3VWP1
3D35S	Call	44,50	3/17/2023	0,04	20	22	8,3	DE000SH79263
236US	Call	44,50	9/15/2023	0,16	20	41	4,4	DE000SQ079C1
33J9S	Call	52,00	6/16/2023	0,05	20	18	5,6	DE000SN7F1M0
93X9S	Call	52,50	3/17/2023	0,01	20	9	8,0	DE000SQ3EE91
3D37S	Call	54,50	3/17/2023	0,01	20	8	6,9	DE000SH79289
397TS	Call	54,50	9/15/2023	0,08	20	24	4,9	DE000SQ0WKY2
58Q3S	Call	57,00	6/16/2023	0,03	20	14	6,2	DE000SQ0AJ51
6Q36S	Put	24,00	3/17/2023	0,01	20	6	5,7	DE000SH8X908
3Q92S	Put	28,00	3/17/2023	0,03	20	13	5,9	DE000SH8PHH1
71F4S	Put	31,00	6/16/2023	0,10	20	24	4,0	DE000SN4T9Q1
8275S	Put	36,00	6/16/2023	0,20	20	39	3,4	DE000SQ1QJH9

Mnémo.	Call/ Put	Prix d'exer. (strike)	Maturité	Cours produit	Parité	Delta %	Elasticité	ISIN
8458S	Put	36,00	9/15/2023	0,26	20	38	2,6	DE000SQ1RNW8
58Q2S	Put	46,00	3/17/2023	0,48	20	81	3,0	DE000SQ0AJ44

Action Europe

Adidas AG (122.1 EUR)								
267SS	Call	150,00	3/17/2023	-	20	14	-	DE000SN8YUV9
84N4S	Call	150,00	6/16/2023	-	20	24	-	DE000SN82QE6
949HS	Call	160,00	3/17/2023	-	20	8	-	DE000SN85599
286RS	Call	210,00	6/16/2023	-	20	3	-	DE000SN8DX18
Airbus SE (111.47 EUR)								
1N41S	Call	100,00	3/17/2023	1,46	10	77	5,7	DE000SH3TUJ3
6276S	Call	100,00	6/16/2023	1,66	10	71	4,7	DE000SN30ME4
775ES	Call	100,00	12/15/2023	2,17	10	70	3,5	DE000SQ0M3J3
4K32S	Call	104,50	1/20/2023	0,83	10	77	9,8	DE000SQ4ZWJ3
1U48S	Call	110,00	3/17/2023	0,76	10	58	8,1	DE000SH84R76
1921S	Call	110,00	9/15/2023	1,34	10	58	4,8	DE000SN3SMX5
695NS	Call	114,50	1/20/2023	0,21	10	38	18,6	DE000SQ374W4
7667S	Call	117,00	2/17/2023	0,31	10	38	12,3	DE000SQ6B4J8
696NS	Call	119,50	1/20/2023	0,09	10	20	22,6	DE000SQ374X2
1G95S	Call	120,00	3/17/2023	0,34	10	35	10,7	DE000SH0REC2
5V73S	Call	120,00	6/16/2023	0,62	10	41	7,1	DE000SN042T6
7665S	Call	127,00	2/17/2023	0,10	10	16	16,3	DE000SQ6B4L4
5195S	Call	130,00	3/17/2023	0,13	10	17	12,8	DE000SH8Y344
5N32S	Call	130,00	6/16/2023	0,34	10	27	8,7	DE000SH7FAA4
46H8S	Call	130,00	9/15/2023	0,52	10	33	6,7	DE000SN45SX9
995LS	Call	135,00	3/17/2023	0,09	10	12	13,8	DE000SQ3XDP7
9G46S	Call	140,00	3/17/2023	0,04	10	6	14,4	DE000SH05GH3
29Z1S	Call	140,00	6/16/2023	0,19	10	17	9,6	DE000SQ3RAB5
29Z2S	Call	140,00	12/15/2023	0,54	10	30	5,9	DE000SQ3RAC3
6277S	Put	70,00	6/16/2023	0,10	10	6	6,0	DE000SN30MF1
98K2S	Put	80,00	6/16/2023	0,18	10	10	6,1	DE000SN72FE0
69A9S	Put	90,00	3/17/2023	0,13	10	11	9,0	DE000SN2D1B0
1922S	Put	90,00	6/16/2023	0,32	10	18	6,0	DE000SN3SMW7
73N2S	Put	90,00	9/15/2023	0,44	10	20	4,9	DE000SN80FB9
5194S	Put	100,00	3/17/2023	0,27	10	23	9,0	DE000SH8Y351
91K3S	Put	100,00	6/16/2023	0,55	10	29	5,6	DE000SN71L87
4K31S	Put	100,00	9/15/2023	0,75	10	30	4,3	DE000SQ4ZWK1
78Y5S	Put	110,00	3/17/2023	0,59	10	42	7,9	DE000SQ3N0R8
Anheuser-Busch-InBev (56.14 EUR)								
73N3S	Call	50,00	6/16/2023	0,82	10	74	5,0	DE000SN80FC7
1N53S	Call	52,50	3/17/2023	0,53	10	72	7,3	DE000SH3TUV8
663RS	Call	52,50	9/15/2023	0,77	10	67	4,7	DE000SN8Q136
71A5S	Call	55,00	6/16/2023	0,49	10	58	6,4	DE000SN2D1G9
G751S	Call	57,50	3/17/2023	0,22	10	46	11,3	DE000SH3CYX2
497ZS	Call	57,50	9/15/2023	0,49	10	53	5,9	DE000SN78D80
E399S	Call	62,50	3/17/2023	0,06	10	20	16,0	DE000SH2QWX8
E411S	Call	67,50	3/17/2023	0,01	10	7	18,6	DE000SH2QWY6
73N4S	Put	37,50	6/16/2023	0,04	10	6	6,5	DE000SN80FD5
3Q35S	Put	42,50	3/17/2023	0,02	10	6	11,0	DE000SH8PF00
848RS	Put	47,50	3/17/2023	0,06	10	13	10,6	DE000SN8VVK6
66F5S	Put	47,50	6/16/2023	0,15	10	19	6,7	DE000SN4T8P5
5183S	Put	52,50	3/17/2023	0,15	10	28	9,9	DE000SH8Y4F6
Aperam SA (28.84 EUR)								
631TS	Call	26,00	6/16/2023	1,00	5	67	3,7	DE000SQ02YB7
521TS	Call	26,00	6/16/2023	1,00	5	67	3,7	DE000SQ02UT7
28M7S	Call	31,00	6/16/2023	0,52	5	46	5,0	DE000SN8FUG9
5X85S	Call	34,50	3/17/2023	0,15	5	23	8,8	DE000SQ4HTL3
91K5S	Call	35,00	6/16/2023	0,29	5	31	5,9	DE000SN71MA6
4S46S	Call	37,50	3/17/2023	0,08	5	14	9,2	DE000SN0T5B5
4S47S	Call	42,50	3/17/2023	0,04	5	8	9,1	DE000SN0T5C3
ArcelorMittal (24.38 EUR)								
6283S	Call	20,50	6/16/2023	2,49	2	74	3,6	DE000SN30MJ3
993TS	Call	21,50	9/15/2023	2,51	2	69	3,3	DE000SQ077H4
285XS	Call	22,50	3/17/2023	1,54	2	69	5,4	DE000SN4JTK4
1917S	Call	22,50	6/16/2023

Mnémo.	Call/ Put	Prix d'exer. (strike)	Maturité	Cours produit	Parité	Delta %	Elasticité	ISIN
542ZS	Call	645,00	9/15/2023	1,64	20	35	5,5	DE000SN78EM3
61G1S	Call	670,00	6/16/2023	0,82	20	23	7,4	DE000SN2TWA2
7662S	Call	675,00	3/17/2023	0,31	20	14	10,7	DE000SQ6B4P5
E415S	Call	695,00	3/17/2023	0,25	20	11	10,8	DE000SH2QW20
265RS	Call	720,00	6/16/2023	0,52	20	16	7,9	DE000SQ6C4E8
4C48S	Call	745,00	3/17/2023	0,18	20	8	10,2	DE000SH7YPC9
22U5S	Put	320,00	6/16/2023	0,29	20	6	5,0	DE000SQ1C9J1
8385S	Put	350,00	9/15/2023	0,68	20	11	4,0	DE000SQ1RMC2
66F7S	Put	400,00	6/16/2023	0,72	20	14	5,0	DE000SN4T8R1
61X5S	Put	450,00	6/16/2023	1,24	20	23	4,8	DE000SQ3DWW5
61X6S	Put	450,00	9/15/2023	1,71	20	24	3,7	DE000SQ3DWX3
7661S	Put	500,00	3/17/2023	1,29	20	33	6,5	DE000SQ6B4Q3
87H4S	Put	500,00	6/16/2023	2,02	20	34	4,4	DE000SN5B9K3
5X76S	Put	550,00	9/15/2023	3,72	20	45	3,2	DE000SQ4HTS8
R966S	Put	600,00	3/17/2023	4,01	20	70	4,5	DE000SQ6EBE8
Bayer AG (49.65 EUR)								
633TS	Call	49,50	3/17/2023	0,31	10	55	8,6	DE000SQ02YD3
526TS	Call	49,50	3/17/2023	0,31	10	55	8,6	DE000SQ02UY7
17U4S	Call	49,50	6/16/2023	0,35	10	48	6,1	DE000SQ1C2G2
82K1S	Call	53,50	3/17/2023	0,15	10	34	10,0	DE000SN7ZCT0
883QS	Call	53,50	6/16/2023	0,20	10	34	7,5	DE000SQ48SV0
962HS	Call	57,50	3/17/2023	0,07	10	19	11,0	DE000SN856J0
91K8S	Call	57,50	6/16/2023	0,11	10	22	8,5	DE000SN71MD0
884QS	Call	61,50	6/16/2023	0,06	10	14	9,2	DE000SQ48SW8
634MS	Call	61,50	9/15/2023	0,13	10	21	7,2	DE000SQ33VT0
729XS	Call	63,50	3/17/2023	0,02	10	8	12,3	DE000SN40SA8
91K9S	Call	65,50	6/16/2023	0,04	10	9	8,4	DE000SN71ME8
BMW (83.92 EUR)								
836RS	Call	75,00	3/17/2023	0,54	20	79	6,1	DE000SN8S777
4S54S	Call	85,00	3/17/2023	0,20	20	50	10,0	DE000SN0T5J8
635MS	Call	90,00	9/15/2023	0,17	20	32	7,4	DE000SQ33VU8
4S55S	Call	95,00	3/17/2023	0,04	20	18	15,3	DE000SN0T5K6
92K1S	Call	95,00	6/16/2023	0,05	20	16	11,4	DE000SN71MF5
Commerzbank AG (8.98 EUR)								
63F2S	Call	7,75	3/17/2023	0,76	2	78	4,4	DE000SN4SQH7
87H5S	Call	8,75	3/17/2023	0,42	2	60	6,0	DE000SN5B9L1
889QS	Call	8,75	6/16/2023	0,57	2	59	4,4	DE000SQ48S12
664JS	Call	9,75	3/17/2023	0,21	2	39	7,6	DE000SN888S4
385GS	Call	10,75	6/16/2023	0,21	2	31	6,1	DE000SQ6PJ90
Continental AG (55.94 EUR)								
79T5S	Call	47,00	3/17/2023	1,07	10	81	4,1	DE000SQ09ER0
653TS	Call	52,00	3/17/2023	0,70	10	68	5,3	DE000SQ02YT9
331JS	Call	57,00	3/17/2023	0,41	10	51	6,7	DE000SN861G6
421JS	Call	57,00	3/17/2023	0,41	10	51	6,7	DE000SN862G4
891QS	Call	58,00	6/16/2023	0,54	10	50	5,0	DE000SQ48S20
4546S	Call	61,00	9/15/2023	0,59	10	47	4,4	DE000SQ4UN08
198GS	Call	62,00	3/17/2023	0,21	10	34	8,7	DE000SN8J008
28N5S	Call	63,00	6/16/2023	0,35	10	38	5,9	DE000SN8S959
28N4S	Call	67,00	3/17/2023	0,11	10	20	9,5	DE000SN8S942
742ZS	Call	68,00	6/16/2023	0,22	10	28	6,7	DE000SN79D30
57Q5S	Call	72,00	3/17/2023	0,06	10	12	9,7	DE000SQ0AJY0
R968S	Call	73,00	6/16/2023	0,13	10	19	7,6	DE000SQ6EBG3
5X56S	Call	78,00	6/16/2023	0,08	10	13	8,1	DE000SQ4HUA4
Deutsche Bank (10.56 EUR)								
29M1S	Call	9,00	6/16/2023	1,00	2	73	3,8	DE000SN8FUK1
152US	Call	9,50	3/17/2023	0,73	2	74	5,2	DE000SQ077Z6
63F4S	Call	10,00	3/17/2023	0,55	2	66	6,1	DE000SN4SQK1
7875S	Call	10,00	6/16/2023	0,67	2	61	4,7	DE000SQ6HNV0
667JS	Call	11,00	3/17/2023	0,28	2	45	8,3	DE000SN888T2
92K8S	Call	11,00	6/16/2023	0,42	2	47	5,4	DE000SN71ML3
5X52S	Call	12,00	3/17/2023	0,13	2	27	9,5	DE000SQ4HUE6
3X85S	Call	13,00	6/16/2023	0,16	2	23	6,8	DE000SQ4W0W6
Deutsche Börse AG (162.32 EUR)								
63F5S	Call	165,00	3/17/2023	0,33	20	49	10,6	DE000SN4SQL9
Deutsche Telekom (18.92 EUR)								
549TS	Call	17,00	3/17/2023	1,10	2	82	6,3	DE000SQ02VK4
976HS	Call	19,00	3/17/2023	0,36	2	52	11,9	DE000SN856T9
8223S	Call	20,50	6/16/2023	0,17	2	25	12,2	DE000SQ1QHW2
63F6S	Call	21,00	3/17/2023	0,12	1	15	19,3	DE000SN4SQM7
893QS	Call	22,50	6/16/2023	0,08	2	12	12,0	DE000SQ48S46
Euronext NV (68.78 EUR)								
281TS	Call	65,00	3/17/2023	0,31	20	69	6,8	DE000SQ0S8H0
366TS	Call	75,00	6/16/2023	0,14	20	35	7,5	DE000SQ0WJ48
989HS	Call	80,00	3/17/2023	0,03	20	15	11,9	DE000SN85607
576SS	Call	85,00	3/17/2023	0,01	20	6	9,3	DE000SN87W60
898QS	Call	85,00	6/16/2023	0,04	20	15	9,5	DE000SQ48S95
Iberdrola SA (10.85 EUR)								
64F1S	Call	11,50	3/17/2023	0,07	2	25	16,8	DE000SN4SQR6
ING (11.46 EUR)								
64X4S	Call	9,75	3/17/2023	0,96	2	84	4,6	DE000SQ3DXK8
588ZS	Call	10,25	3/17/2023	0,75	2	78	5,5	DE000SN78FE7
64X6S	Call	10,75	3/17/2023	0,56	2	70	6,5	DE000SQ3DXL6
591ZS	Call	10,75	6/16/2023	0,64	2	61	5,0	DE000SN78FG2
589ZS	Call	11,25	3/17/2023	0,39	2	59	7,8	DE000SN78FF4
594ZS	Call	11,25	9/15/2023	0,59	2	53	4,8	DE000SN78FK4
592ZS	Call	11,75	6/16/2023	0,37	2	46	6,9	DE000SN78FH0
648MS	Call	13,25	9/15/2023	0,23	2	29	6,9	DE000SQ33V63
4Y25S	Call	13,75	3/17/2023	0,04	2	12	13,2	DE000SQ4P2D1
136AS	Call	13,75	6/16/2023	0,11	2	19	9,1	DE000SQ31JM4
74F9S	Put	7,00	6/16/2023	0,05	2	6	5,5	DE000SN4U871
58J4S	Put	9,00	6/16/2023	0,15	2	16	5,8	DE000SN7MEC0
Mercedes-Benz Group AG (62.5 EUR)								
456TS	Call	58,00	3/17/2023	0,68	10	71	6,3	DE000SN4PDT6
346GS	Call	60,00	6/16/2023	0,49	10	49	6,2	DE000SN8TAH0
345GS	Call	62,00	3/17/2023	0,43	10	56	7,5	DE000SN8TAG2
457TS	Call	66,00	3/17/2023	0,24	10	40	9,4	DE000SN4PDU4
899QS	Call	69,00	6/16/2023	0,17	10	25	8,1	DE000SQ48TA2
1X43S	Call	74,00	3/17/2023	0,05	10	14	13,7	DE000SN24M50
911QS	Call	79,00	6/16/2023	0,04	10	8	9,7	DE000SQ48TB0
Prosus NV (63.35 EUR)								
34X2S	Call	53,50	3/17/2023	-	10	80	-	DE000SQ3ARJ8
616ZS	Call	68,50	3/17/2023	-	10	41	-	DE000SN78FW9
621ZS	Call	71,00	6/16/2023	-	10	43	-	DE000SN78F05
Shell PLC (26.53 EUR)								
649ZS	Call	27,00	6/16/2023	0,18	10	48	6,7	DE000SN78GR7
696TS	Call	27,50	3/17/2023	0,10	10	40	9,8	DE000SQ02ZX8
698TS	Call	27,50	9/15/2023	0,20	10	46	5,8	DE000SQ02ZZ3
591TS	Call	29,00	6/16/2023	0,11	10	34	7,6	DE000SQ02WM8
697TS	Call	29,00	6/16/2023	0,11	10	34	7,6	DE000SQ02ZY6
653ZS	Call	29,50	9/15/2023	0,13	10	35	6,7	DE000SN78GU1
5956S	Call	30,00	12/15/2023	0,16	10	36	5,6	DE000SQ4HVX4

Mnémo.	Call/ Put	Prix d'exer. (strike)	Maturité	Cours produit	Parité	Delta %	Elasticité	ISIN
69X2S	Call	31,50	3/17/2023	0,02	10	13	11,1	DE000SQ3DYN0
651ZS	Call	32,00	6/16/2023	0,05	10	19	8,4	DE000SN78GS5
89M4S	Call	34,50	3/17/2023	0,01	10	6	8,2	DE000SN8Q9R8
89M5S	Call	34,50	9/15/2023	0,05	10	16	7,2	DE000SN8Q9S6
6978S	Call	35,00	12/15/2023	0,06	10	19	7,1	DE000SQ40FG5
647ZS	Put	20,00	3/17/2023	0,01	10	7	9,2	DE000SN78GP1
652ZS	Put	22,50	6/16/2023	0,08	10	21	6,3	DE000SN78GT3
648ZS	Put	25,00	3/17/2023	0,09	10	33	8,8	DE000SN78GQ9
8435S	Put	25,00	9/15/2023	0,21	10	37	4,4	DE000SQ1RNE6
68Y4S	Put	27,50	6/16/2023	0,28	10	53	4,9	DE000SQ3NAT6
Siemens AG (128.46 EUR)								
88N5S	Call	105,00	6/16/2023	2,50	10	79	3,8	DE000SN82QZ1
15E4S	Call	115,00	3/17/2023	1,40	10	71	6,0	DE000SN3VN70
121JS	Call	125,00	3/17/2023	0,76	10	53	8,1	DE000SN857G4
5765S	Call	135,00	3/17/2023	0,34	10	32	10,8	DE000SN00S52
5954S	Call	145,00	6/16/2023	0,37	10	27	8,6	DE000SQ4HVZ9
4W87S	Call	155,00	3/17/2023	0,06	10	8	13,9	DE000SN2RK47
5549S	Call	155,00	9/15/2023	0,39	10	24	7,4	DE000SQ4L4F6
4Z26S	Call	165,00	6/16/2023	0,11	10	10	10,3	DE000SQ4NPY2
Solvay (94.93 EUR)								
99K2S	Call	90,00	6/16/2023	1,00	10	60	5,5	DE000SN72FK7
69X4S	Call	100,00	3/17/2023	0,30	10	36	10,5	DE000SQ3DYQ3
4929S	Call	100,00	9/15/2023	0,75	10	46	5,6	DE000SQ4R4E3
5S11S	Call	110,00	3/17/2023	0,10	10	16	13,7	DE000SN0T6Q1
685MS	Call	120,00	9/15/2023	0,24	10	20	7,7	DE000SQ33WX0
Stellantis NV (FR) (13.3 EUR)								
6E19S	Call	10,89	3/17/2023	0,52	5	87	4,3	DE000SH7AYT5
1775S	Call	12,89	6/16/2023	0,22	5	51	5,9	DE000SN3SPW0
6L68S	Call	13,00	3/17/2023	0,22	5	60	6,9	DE000SQ6JB47
18U9S	Call	13,00	9/15/2023	0,27	5	53	5,0	DE000SQ1C2W9
69X6S	Call	13,39	3/17/2023	0,17	5	53	7,8	DE000SQ3DYR1
1U72S	Call	13,89	3/17/2023	0,13	5	44	8,4	DE000SH84ST8
6V52S	Call	13,89	6/16/2023	0,13	5	38	7,3	DE000SN044M7
88N6S	Call	14,00	9/15/2023	0,19	5	42	5,6	DE000SN82Q06
4N43S	Call	14,89	3/17/2023	0,07	5	28	9,4	DE000SH3T0W1
1774S	Call	14,89	6/16/2023	0,09	5	28	7,4	DE000SN3SPX8
45M6S	Call	15,00	9/15/2023	0,12	5	33	6,2	DE000SN8H150
1U73S	Call	15,89	3/17/2023	0,04	5	18	9,5	DE000SH84SU6
6V53S	Call	15,89	6/16/2023	0,05	5	18	8,0	DE000SN044N5
88N7S	Call	16,00	9/15/2023	0,09	5	25	6,7	DE000SN82Q14
29Z6S	Call	16,39	3/17/2023	0,03	5	14	9,5	DE000SQ3RAG4
7189S	Call	16,89	3/17/2023	0,02	5	10	8,9	DE000SH3QT40
472ZS	Call	17,00	9/15/2023	0,06	5	19	7,3	DE000SN775A1
1T29S	Call	17,89	6/16/2023	0,03	5	12	7,7	DE000SN08GN3
E554S	Call	18,89	3/17/2023	0,01	5	7	9,0	DE000SN2S745
E555S	Call	20,89	3/17/2023	0,00	5	3	4,3	DE000SH2S752
3Q79S	Put	12,00	3/17/2023	0,08	5	26	7,6	DE000SH8PG66
75K6S	Put	14,00	3/17/2023	0,24	5	58	5,9	DE000SN7WGU6
4587S	Put	14,00	9/15/2023	0,45	5	58	3,3	DE000SQ4TZJ9
STMicroelectronics (34.76 EUR)								
5Z23S	Call	30,50	3/17/2023	2,76	2	77	4,7	DE000SN4EWH5
45E8S	Call	32,50	3/17/2023	2,04	2	68	5,6	DE000SN32BG8
68Y6S	Call	32,50	9/15/2023	3,16	2	66	3,6	DE000SQ3NAV2
9347S	Call	33,00	6/16/2023	2,50	2	64	4,3	DE000SN4D4R8
16E1S	Call	35,00	6/16/2023	1,97	2	56	4,8	DE000SN3VPD4
9346S	Call	37,00	6/16/2023	1,52	2	48	5,3	DE000SN4D4S6
4N45S	Call	37,50	3/17/2023	0,78	2	39	8,2	DE000SH3T0Y7
6V54S	Call	40,00	6/16/2023	0,94	2	36	6,4	DE000SN044P0
69X9S	Call	40,50	3/17/2023	0,43	2	25	9,3	DE000SQ3DYU5
X392S	Call	42,50	3/17/2023	0,29	2	18	10,1	DE000SH2YRG7
6V55S	Call	45,00	6/16/2023	0,53	2	22	7,0	DE000SN044Q8
5944S	Call	45,00	12/15/2023	1,18	2	34	4,8	DE000SQ4HV88
E464S	Call	47,50	3/17/2023	0,06	2	6	12,4	DE000SH2QYC8
3Q81S	Put	29,00	3/17/2023	0,42	2	18	7,0	DE000SH8PG74
47H3S	Put	31,00	6/16/2023	1,09	2	28	4,4	DE000SN45S18
4T56S	Put	33,00	3/17/2023	0,92	2	35	6,3	DE000SH8QYF8
G991S	Put	33,00	9/15/2023	1,82	2	35	3,3	DE000SQ6H680
G989S	Put	35,00	3/17/2023	1,33	2	46	5,8	DE000SQ6H672
948TS	Put	37,00	3/17/2023	1,88	2	58	5,2	DE000SQ468B8
TomTom (6.56 EUR)								
64F8S	Call	8,50	3/17/2023	0,08	2	20	7,4	DE000SN4SQY2
47H5S	Call	10,50	3/17/2023	0,05	2	11	6,1	DE000SN45S34
UCB SA (73.89 EUR)								
71X6S	Call	75,00	3/17/2023	0,45	10	51	7,8	DE000SQ3DYY7
554RS	Call	75,00	6/16/2023	0,64	10	51	5,7	DE000SN8LS80
61J5S	Call	80,00	3/17/2023	0,26	10	36	9,4	DE000SN7MEX6
71X7S	Call	85,00	3/17/2023	0,14	10	22	11,0	DE000SQ3DYZ4
97K2S	Call	85,00	6/16/2023	0,27	10	30	7,6	DE000SN71NP2
5S25S	Call	110,00	3/17/2023	0,01	10	3	10,7	DE000SN0T632
Umicore (35.12 EUR)								
491KS	Call	31,00	3/17/2023	1,04	5	77	5,0	DE000SQ0HKS5
225US	Call	31,00	6/16/2023	1,18	5	71	4,1	DE000SQ07828
167JS	Call	33,00	3/17/2023	0,76	5	67	6,0	DE000SN857T7
47F9S	Call	35,00	3/17/2023	0,52	5	55	7,1	DE000SN4LCV3
75N8S	Call	35,00	6/16/2023	0,71	5	55	5,2	DE000SN80FZ8
4971S	Call	35,00	9/15/2023	0,87	5	56	4,4	DE000SQ4RWV5
193JS	Call	37,00	3/17/2023	0,34	5	43	8,3	DE000SN857U5
46E3S	Call	39,00	3/17/2023	0,22	5	31	9,6	DE000SN32BL8
97K3S	Call	39,00	6/16/2023	0,39	5	38	6,5	DE000SN71NQ0
1L65S	Call	43,00	3/17/2023	0,10	5	16	11,3	DE000SQ44V78
917QS	Call	43,00	6/16/2023	0,20	5	23	7,8	DE000SQ48TH7
782NS	Call	43,00	9/15/2023	0,34	5	30	6,0	DE000SQ376E7
UniCredit (13.23 EUR)								
5762S	Call	12,00	3/17/2023	0,85	2	74	5,5	DE000SN00S86
Volkswagen AG Preferred Stock (119.9 EUR)								
85E9S	Call	120,46	3/17/2023	0,91	9	53	7,8	DE000SN4A6Q8
28N6S	Call	129,06	3/17/2023	0,49	9	36	9,9	DE000SN8TD30
5847S	Call	129,06	12/15/2023	1,24	9	43	4,8	DE000SQ4J756
5S29S	Call	137,67	3/17/2023	0,25	9	22	11,8	DE000SN0T673
28N7S	Call	137,67	6/16/2023	0,40	9	24	8,1	DE000SN8TD48
5921S	Call	146,27	3/17/2023	0,14	9	14	12,6	DE000SQ4HWS2
56R3S	Call	154,87	9/15/2023	0,32	9	18	7,5	DE000SQ0QZG9
E473S	Call	172,08	3/17/2023	0,06	9	5	10,6	DE000SH2QYL9
E474S	Call	189,29	3/17/2023	0,03	9	3	11,2	DE000SH2QYM7
36R9S	Put	94,64	3/17/2023	0,20	9	12	7,9	DE000SQ0QJF5
8456S	Put	94,64	9/15/2023	0,70	9	21	4,2	DE000SQ1RNU2
37R2S	Put	103,25	6/16/2023	0,76	9	28	5,0	DE000SQ0QJH1
37R1S	Put	111,85	3/17/2023	0,54	9	31	7,7	DE000SQ0QJG3
141AS	Put	111,85	9/15/2023	1,35	9	38	3,8	DE000SQ31JR3
74R8S	Put	120,46	6/16/2023	1,59	9	50	4,3	DE000SQ0RZJ1
74R6S	Put	129,06	3/17/2023	1,46	9	64	5,9	DE000SQ0RZH5

Mnémo.	Call/ Put	Prix d'exer. (strike)	Maturité	Cours produit	Parité	Delta %	Elasticité	ISIN

Action Etats-Unis

Adobe Inc (340.24 USD)								
57V8S	Call	325,00	6/16/2023	0,94	50	65	4,3	DE000SQ1QJN7
4289S	Call	410,00	3/17/2023	0,12	50	21	10,2	DE000SN0T7A3
Advanced Micro Devices Inc (65.58 USD)								
9X12S	Call	66,00	3/17/2023	0,65	10	56	5,2	DE000SQ3EFB2
33N5S	Call	70,00	9/15/2023	1,01	10	57	3,4	DE000SN8U8B8
955VS	Call	75,00	3/17/2023	0,33	10	36	6,4	DE000SQ3G5M7
54S4S	Call	75,00	6/16/2023	0,62	10	45	4,4	DE000SQ0YWB1
33N6S	Call	80,00	9/15/2023	0,68	10	44	3,9	DE000SN8U8C6
5647S	Call	85,00	3/17/2023	0,16	10	20	7,4	DE000SQ4K7H6
43A6S	Call	85,00	6/16/2023	0,37	10	32	5,1	DE000SN06N02
4B93S	Call	90,00	3/17/2023	0,11	10	16	8,0	DE000SH7E9D5
33N7S	Call	90,00	9/15/2023	0,45	10	33	4,3	DE000SN8U8D4
43A7S	Call	95,00	6/16/2023	0,22	10	21	5,7	DE000SN06N10
7223S	Call	100,00	9/15/2023	0,30	10	24	4,8	DE000SQ41M15
43A8S	Call	105,00	6/16/2023	0,13	10	14	6,3	DE000SN06N28
X397S	Call	110,00	3/17/2023	0,03	10	5	8,2	DE000SH2YPF3
69B3S	Call	115,00	6/16/2023	0,06	10	8	7,1	DE000SN2Z2B2
E368S	Call	130,00	3/17/2023	0,01	10	2	6,9	DE000SH2QVS0
E371S	Call	150,00	3/17/2023	0,00	10	1	56,2	DE000SH2QVU6
E372S	Call	160,00	3/17/2023	0,00	10	1	40,4	DE000SH2QVV4
24Q4S	Put	60,00	3/17/2023	0,37	10	30	4,9	DE000SN85490
49N7S	Put	60,00	6/16/2023	0,58	10	31	3,3	DE000SN8YT68
885YS	Put	80,00	6/16/2023	1,62	10	63	2,3	DE000SN7ZC00
Airbnb Inc (88.33 USD)								
S393S	Call	90,00	3/17/2023	0,45	20	55	4,8	DE000SQ6M003
76Z2S	Call	100,00	3/17/2023	0,27	20	39	5,9	DE000SQ3U5F3
4593S	Call	100,00	6/16/2023	0,48	20	48	4,0	DE000SQ4TZD2
936ZS	Call	100,00	9/15/2023	0,15	20	26	6,8	DE000SN30LL1
54S5S	Call	120,00	3/17/2023	0,08	20	16	7,5	DE000SQ0YWC9
54S6S	Call	120,00	6/16/2023	0,23	20	29	5,0	DE000SQ0YWD7
44A1S	Call	130,00	3/17/2023	0,04	20	10	8,2	DE000SN06N36
342FS	Call	130,00	6/16/2023	0,16	20	22	5,3	DE000SQ6EA84
25Q5S	Call	140,00	3/17/2023	0,02	20	6	8,3	DE000SN857W1
Alibaba Group Holding ADR (86.58 USD)								
3F67S	Call	65,00	3/17/2023	2,25	10	88	3,1	DE000SH7FA57
94X8S	Call	70,00	6/16/2023	2,23	10	79	2,8	DE000SQ3EF33
9319S	Call	70,00	12/15/2023	2,73	10	78	2,3	DE000SQ374J1
94X5S	Call	75,00	3/17/2023	1,55	10	76	3,9	DE000SQ3EF17
94X6S	Call	80,00	3/17/2023	1,25	10	68	4,3	DE000SQ3EF25
51W1S	Call	80,00	6/16/2023	1,65	10	68	3,3	DE000SQ10J90
Y642S	Call	85,00	3/17/2023	0,99	10	60	4,8	DE000SH3FU16
47L3S	Call	85,00	9/15/2023	1,71	10	64	3,0	DE000SN77349
5Y45S	Call	90,00	3/17/2023	0,77	10	52	5,3	DE000SQ4HSB6
55J1S	Call	90,00	6/16/2023	1,20	10	56	3,8	DE000SN7MA80
5727S	Call	90,00	12/15/2023	1,77	10	62	2,8	DE000SQ4J970
5728S	Call	100,00	3/17/2023	0,49	10	37	5,9	DE000SQ4J962
2W22S	Call	100,00	6/16/2023	0,86	10	45	4,2	DE000SN2JCY5
1L83S	Call	100,00	12/15/2023	1,43	10	54	3,0	DE000SQ44WM0
Y643S	Call	105,00	3/17/2023	0,40	10	31	6,2	DE000SH3FU24
47L5S	Call	105,00	9/15/2023	1,02	10	46	3,6	DE000SN77364
8S73S	Call	110,00	6/16/2023	0,62	10	36	4,6	DE000SN042A6
W888S	Call	115,00	3/17/2023	0,27	10	23	6,6	DE000SH2QWE8
47L6S	Call	115,00	9/15/2023	0,79	10	38	3,9	DE000SN77372
9S35S	Call	120,00	6/16/2023	0,45	10	28	5,0	DE000SN06LH9
1T57S	Call	125,00	3/17/2023	0,20	10	17	6,6	DE000SH7SU17
W889S	Call	135,00	3/17/2023	0,12	10	11	7,0	DE000SH2QWF5
4Z27S	Call	145,00	3/17/2023	0,10	10	9	6,8	DE000SH8JWW2
5M42S	Call	155,00	3/17/2023	0,06	10	6	7,0	DE000SH7ZJ88
13C7S	Call	160,00	6/16/2023	0,16	10	12	5,7	DE000SN27VG6
13C4S	Call	165,00	3/17/2023	0,05	10	5	7,0	DE000SN27VD3
34X7S	Put	50,00	6/16/2023	0,15	10	7	3,8	DE000SQ3ART7
95X1S	Put	50,00	9/15/2023	0,25	10	9	2,9	DE000SQ3EF41
8Q18S	Put	60,00	3/17/2023	0,11	10	9	5,9	DE000SH80DM3
8359S	Put	60,00	6/16/2023	0,28	10	13	3,7	DE000SQ1RLQ4
67H9S	Put	70,00

Mnémo.	Call/ Put	Prix d'exer. (strike)	Maturité	Cours produit	Parité	Delta %	Elasticité	ISIN
797JS	Call	130,00	3/17/2023	0,13	5	8	9,1	DE000SN0FZ95
9997S	Call	135,00	3/17/2023	0,00	100	7	1,1	DE000SQ3EFF3
8S91S	Call	135,00	6/16/2023	0,21	5	11	7,5	DE000SN045C5
853HS	Call	135,00	9/15/2023	0,01	100	15	2,5	DE000SN8YUD7
8S92S	Call	145,00	6/16/2023	0,14	5	8	7,8	DE000SN045D3
7W53S	Call	155,00	6/16/2023	0,10	5	5	7,4	DE000SN2W1V5
854HS	Call	155,00	9/15/2023	0,00	100	8	1,3	DE000SN8YUE5
Y386S	Call	160,00	3/17/2023	0,04	5	3	7,5	DE000SH3EMK0
E376S	Call	185,00	3/17/2023	0,00	5	1	135,7	DE000SH2QVZ5
9318S	Put	65,00	6/16/2023	0,02	100	15	2,5	DE000SQ374K9
864LS	Put	75,00	3/17/2023	0,03	100	23	3,7	DE000SQ3U425
7498S	Put	85,00	3/17/2023	0,06	100	41	4,7	DE000SQ46677
5R27S	Put	95,00	3/17/2023	2,29	5	61	4,2	DE000SN0FZZ5
8363S	Put	95,00	9/15/2023	0,14	100	49	2,7	DE000SQ1RLT8
68H2S	Put	105,00	6/16/2023	0,19	100	67	2,7	DE000SN49NU8
4T12S	Put	115,00	3/17/2023	5,33	5	87	2,6	DE000SH8PEN6
2437S	Put	125,00	6/16/2023	0,35	100	85	1,9	DE000SN7WG58
Amgen Inc (265.05 USD)								
8S93S	Call	250,00	6/16/2023	2,67	10	67	6,1	DE000SN045E1
4279S	Call	260,00	3/17/2023	1,50	10	60	9,4	DE000SN0T7K2
8S94S	Call	270,00	6/16/2023	1,60	10	51	7,6	DE000SN045F8
4278S	Call	280,00	3/17/2023	0,63	10	35	13,0	DE000SN0T7L0
8S95S	Call	290,00	6/16/2023	0,86	10	35	9,5	DE000SN045G6
8529S	Call	300,00	3/17/2023	0,22	10	16	16,4	DE000SQ1W342
6684S	Call	320,00	6/16/2023	0,29	10	16	12,2	DE000SQ48SB2
9525S	Call	340,00	6/16/2023	0,14	10	9	12,7	DE000SQ33U31
1573S	Put	215,00	3/17/2023	0,11	10	7	12,6	DE000SN0T3Z9
Apple Inc. (133.31 USD)								
S394S	Call	130,00	3/17/2023	1,09	10	61	6,8	DE000SQ6M011
279MS	Call	135,00	3/17/2023	0,84	10	53	7,7	DE000SQ32TG3
124AS	Call	140,00	3/17/2023	0,61	10	44	8,7	DE000SQ31HY3
394US	Call	145,00	3/17/2023	0,44	10	35	9,7	DE000SQ1C3G0
125AS	Call	150,00	3/17/2023	0,30	10	27	10,7	DE000SQ31HZ0
68A1S	Call	155,00	6/16/2023	0,54	10	33	7,3	DE000SN2D0U2
9H48S	Call	165,00	3/17/2023	0,08	10	10	14,3	DE000SH3TP58
89N6S	Call	165,00	9/15/2023	0,57	10	30	6,4	DE000SN82RQ8
8S96S	Call	175,00	6/16/2023	0,19	10	15	9,4	DE000SN045H4
5Y32S	Call	175,00	12/15/2023	0,58	10	28	5,9	DE000SQ4HSN1
E379S	Call	185,00	3/17/2023	0,01	10	2	10,0	DE000SH2QV21
67L3S	Call	185,00	9/15/2023	0,25	10	16	8,0	DE000SN78AS8
156YS	Call	195,00	6/16/2023	0,06	10	6	11,0	DE000SN7HT29
66A9S	Put	105,00	3/17/2023	0,15	10	11	8,3	DE000SN2D0K3
5Z98S	Put	115,00	6/16/2023	0,52	10	23	5,4	DE000SN4T725
4T63S	Put	125,00	3/17/2023	0,50	10	31	7,5	DE000SH8S411
8365S	Put	125,00	9/15/2023	0,98	10	32	4,0	DE000SQ1RLV4
7499S	Put	135,00	3/17/2023	0,87	10	47	6,6	DE000SQ46685
5Z97S	Put	135,00	6/16/2023	1,16	10	44	4,6	DE000SN4T733
1U44S	Put	145,00	3/17/2023	1,39	10	65	5,7	DE000SH84QN5
24Y1S	Put	145,00	9/15/2023	1,82	10	51	3,5	DE000SQ3G5K1
Baidu, Inc. ADS (108.7 USD)								
99X1S	Call	85,00	3/17/2023	2,59	10	84	3,2	DE000SQ3F6Q7
35X1S	Call	95,00	3/17/2023	1,90	10	74	3,9	DE000SQ3ARV3
35X2S	Call	95,00	6/16/2023	2,35	10	73	3,1	DE000SQ3ARW1
77W1S	Call	105,00	3/17/2023	1,33	10	62	4,6	DE000SQ13UC0
98V7S	Call	115,00	6/16/2023	1,38	10	54	3,9	DE000SQ1UG18
163CS	Call	135,00	3/17/2023	0,41	10	28	6,4	DE000SQ0M4V6
9S36S	Call	145,00	3/17/2023	0,29	10	21	6,8	DE000SN06LJ5
24Q6S	Call	155,00	3/17/2023	0,22	10	16	6,8	DE000SN855B9
83N7S	Call	155,00	6/16/2023	0,44	10	24	5,3	DE000SN82QB2
841RS	Call	175,00	6/16/2023	0,27	10	16	5,7	DE000SN8U8M5
91C7S	Call	205,00	3/17/2023	0,05	10	4	6,5	DE000SN25140
Bank of America (32.39 USD)								
724XS	Call	32,00	3/17/2023	0,21	10	58	7,6	DE000SN40S54
8533S	Call	32,00	6/16/2023	0,31	10	59	5,4	DE000SQ1W375
8532S	Call	34,00	3/17/2023	0,13	10	42	9,2	DE000SQ1W367
537XS	Call	37,00	3/17/2023	0,05	10	22	11,1	DE000SN4SQ30
58V1S	Call	37,00	6/16/2023	0,12	10	33	7,6	DE000SQ1QJQ0
56SSS	Call	42,00	3/17/2023	0,01	10	8	8,1	DE000SN87XA9
5Y29S	Call	47,00	6/16/2023	0,01	10	6	6,3	DE000SQ4HSP6
Barrick Gold (17.42 USD)								
389FS	Call	15,50	3/17/2023	1,17	2	75	5,0	DE000SN7EN93
95X4S	Call	16,50	3/17/2023	0,86	2	65	5,8	DE000SQ3EF58
449RS	Call	16,50	6/16/2023	1,13	2	64	4,7	DE000SN8J065
5Z96S	Call	17,50	3/17/2023	0,61	2	53	7,2	DE000SN4T741
496MS	Call	17,50	9/15/2023	1,11	2	58	4,3	DE000SQ33UW6
86K2S	Call	18,50	6/16/2023	0,70	2	48	5,7	DE000SN71LM3
42F8S	Call	19,50	3/17/2023	0,29	2	32	8,8	DE000SN4LBA9
5Y43S	Call	19,50	9/15/2023	0,75	2	45	5,0	DE000SQ4HSD2
J385S	Call	20,50	3/17/2023	0,21	2	25	9,3	DE000SQ6EBT6
47L8S	Call	20,50	6/16/2023	0,43	2	34	6,5	DE000SN77380
8S74S	Call	21,50	3/17/2023	0,16	2	19	9,3	DE000SN042B4
Berkshire Hathaway B (303.42 USD)								
856HS	Call	285,00	6/16/2023	3,30	10	72	6,4	DE000SN8YUG0
9994S	Call	290,00	3/17/2023	2,22	10	71	9,2	DE000SQ3EFJ5
9524S	Call	305,00	9/15/2023	2,72	10	61	6,6	DE000SQ33U49
1W53S	Call	310,00	3/17/2023	1,05	10	49	13,1	DE000SN2E7L5
787FS	Call	315,00	6/16/2023	1,58	10	50	9,1	DE000SQ6H7B2
9993S	Call	330,00	3/17/2023	0,39	10	25	17,8	DE000SQ3EFK3
919YS	Call	335,00	6/16/2023	0,83	10	33	11,5	DE000SN71LW2
9523S	Call	345,00	9/15/2023	1,05	10	34	9,5	DE000SQ33U56
788FS	Call	355,00	6/16/2023	0,41	10	20	13,7	DE000SQ6H7C0
BioNTech SE (173.43 USD)								
24Q8S	Call	150,00	3/17/2023	3,23	10	75	3,7	DE000SN855D5
27M5S	Call	160,00	3/17/2023	2,64	10	68	4,1	DE000SN8FVD4
24Q9S	Call	170,00	3/17/2023	2,13	10	60	4,5	DE000SN855E3
63L3S	Call	180,00	3/17/2023	1,70	10	52	5,2	DE000SN774C0
752SS	Call	190,00	3/17/2023	1,35	10	45	5,6	DE000SN888V8
63L5S	Call	190,00	6/16/2023	2,35	10	53	3,8	DE000SN774E6
88L3S	Call	210,00	6/16/2023	1,74	10	43	4,2	DE000SN79P44
7766S	Call	220,00	3/17/2023	0,16	40	27	6,8	DE000SQ6EF06
7768S	Call	230,00	6/16/2023	0,32	40	35	4,6	DE000SQ6EF14
1352S	Put	105,00	3/17/2023	0,14	10	5	5,8	DE000SQ0RGE2
1353S	Put	115,00	3/17/2023	0,23	10	8	5,6	DE000SQ0RGF9
1355S	Put	115,00	6/16/2023	0,63	10	13	3,4	DE000SQ0RGH5
Boeing (189.52 USD)								
956VS	Call	175,00	3/17/2023	1,16	20	71	5,3	DE000SQ3G5N5
69B4S	Call	180,00	6/16/2023	1,39	20	66	4,1	DE000SN2Z2C0
921ZS	Call	190,00	9/15/2023	1,39	20	61	3,8	DE000SN8CMD0
9522S	Call	195,00	3/17/2023	0,63	20	51	7,0	DE000SQ33U64
843XS	Call	200,00	6/16/2023	0,91	20	52	5,3	DE000SN49NN3
1J27S	Call	205,00	3/17/2023	0,89	10	40	8,3	DE000SH3TQA0

Mnémo.	Call/ Put	Prix d'exer. (strike)	Maturité	Cours produit	Parité	Delta %	Elasticité	ISIN
546NS	Call	210,00	9/15/2023	0,98	20	49	4,7	DE000SQ373N5
88L9S	Call	220,00	6/16/2023	0,56	20	38	6,2	DE000SN79P93
F859S	Call	225,00	3/17/2023	0,44	10	24	9,9	DE000SH26B59
8S78S	Put	100,00	3/17/2023	0,01	20	1	6,9	DE000SN042D0
5Z95S	Put	110,00	6/16/2023	0,08	20	5	5,1	DE000SN4T758
2R45S	Put	120,00	3/17/2023	0,03	20	3	8,1	DE000SN0AFU9
4T14S	Put	140,00	3/17/2023	0,09	20	8	8,0	DE000SH8PEQ9
8Q27S	Put	180,00	3/17/2023	0,47	20	34	6,7	DE000SH81XR8
Citigroup (44.05 USD)								
32Q7S	Call	50,00	6/16/2023	0,17	10	33	7,6	DE000SN862Z4
25Q9S	Call	58,00	3/17/2023	0,01	10	5	6,9	DE000SN85706
Coca-Cola Co (63.05 USD)								
58V2S	Call	60,00	6/16/2023	1,07	5	68	7,5	DE000SQ1QJR8
E937S	Call	65,00	6/16/2023	0,52	5	47	10,5	DE000SQ48SD8
538XS	Call	70,00	3/17/2023	0,06	5	13	21,2	DE000SN4SQ48
871VS	Call	70,00	6/16/2023	0,18	5	24	14,7	DE000SQ3F467
Epam Systems Inc (334.12 USD)								
151YS	Call	340,00	3/17/2023	1,65	20	55	5,3	DE000SN7F1N8
54S7S	Call	390,00	3/17/2023	0,81	20	34	6,6	DE000SQ0YWE5
58V4S	Call	390,00	6/16/2023	1,64	20	45	4,3	DE000SQ1QJS6
F123S	Call	440,00	6/16/2023	1,04	20	33	4,9	DE000SQ48SF3
26Q3S	Call	490,00	3/17/2023	0,15	20	10	8,8	DE000SN85722
Exxon Mobil Corp (107.14 USD)								
98D7S	Call	96,50	3/17/2023	1,27	10	76	6,2	DE000SN3VMQ3
922YS	Call	106,50	6/16/2023	0,98	10	57	6,0	DE000SN71LY8
7W87S	Call	116,50	3/17/2023	0,29	10	32	11,2	DE000SN2Y869
547NS	Call	116,50	9/15/2023	0,79	10	45	6,0	DE000SQ373P0
58V6S	Call	126,50	6/16/2023	0,32	10	27	8,7	DE000SQ1QJU2
5843S	Call	136,50	3/17/2023	0,06	10	9	14,1	DE000SQ4J780
General Electric (80.8 USD)								
58V7S	Call	70,00	6/16/2023	2,98	5	77	3,8	DE000SQ1QJV0
89Q6S	Call	75,00	3/17/2023	1,79	5	71	5,8	DE000SQ0HKA3
58V8S	Call	80,00	6/16/2023	1,78	5	60	5,0	DE000SQ1QJW8
89Q7S	Call	85,00	3/17/2023	0,75	5	44	8,4	DE000SQ0HKB1
26Q8S	Call	90,00	3/17/2023	0,44	5	31	10,0	DE000SN85748
922ZS	Call	100,00	3/17/2023	0,16	5	14	12,5	DE000SN8CME8
129AS	Call	100,00	6/16/2023	0,44	5	24	8,5	DE000SQ31H14
General Motors Company (35.43 USD)								
26T3S	Call	37,00	3/17/2023	0,42	5	47	7,6	DE000SQ02XM6
58V9S	Call	37,00	6/16/2023	0,68	5	53	5,3	DE000SQ1QJX6
542XS	Call	42,00	3/17/2023	0,16	5	23	9,2	DE000SN4SQ71
F175S	Call	42,00	6/16/2023	0,35	5	34	6,3	DE000SQ48SJ5
27Q1S	Call	47,00	3/17/2023	0,06	5	11	10,3	DE000SN85755
849JS	Call	52,00	3/17/2023	0,03	5	6	9,7	DE000SQ0D0W3
Goldman Sachs Bank USA (346.17 USD)								
9Y97S	Call	305,00	6/16/2023	1,35	40	75	4,4	DE000SQ1UGU0
543XS	Call	325,00	3/17/2023	0,79	40	69	6,7	DE000SN4SQ89
59V1S	Call	355,00	6/16/2023	0,63	40	52	6,3	DE000SQ1QJY4
27Q2S	Call	375,00	3/17/2023	0,21	40	32	11,3	DE000SN85763
F218S	Call	405,00	6/16/2023	0,23	40	26	8,6	DE000SQ48SK3
89L2S	Call	425,00	3/17/2023	0,04	40	9	15,0	DE000SN79QB8
5Y28S	Call	455,00	6/16/2023	0,07	40	11	11,2	DE000SQ4HSQ4
IBM (141.64 USD)								
544XS	Call	140,00	3/17/2023	0,73	10	56	10,3	DE000SN4SQ97
94W3S	Call	150,00	6/16/2023	0,59	10	41	9,3	DE000SQ16Z52
545XS	Call	160,00	3/17/2023	0,12	10	16	17,5	DE000SN4SRA0
5Y26S	Call	170,00	6/16/2023	0,15	10	15	13,6	DE000SQ4HSS0
Intel (26.57 USD)								
9Y96S	Call	26,00	6/16/2023	0,30	10	59	5,0	DE000SQ1UGV8
22T6S	Call	28,00	3/17/2023	0,13	10	43	8,2	DE000SQ02UD1
26T4S	Call	28,00	3/17/2023	0,13	10	43	8,2	DE000SQ02XN4
791FS	Call	28,00	6/16/2023	0,21	10	48	5,8	DE000SQ6H7E6
1274S	Call	30,00	3/17/2023	0,08	10	30	8,7	DE000SQ0G3D4
237TS	Call	30,00	6/16/2023	0,15	10	38	6,3	DE000SQ0M4S2
27Q4S	Call	32,00	3/17/2023	0,04	10	20	10,5	DE000SN85789
F219S	Call	32,00	6/16/2023	0,10	10	29	7,0	DE000SQ48SL1
862HS	Call	34,00	6/16/2023	0,07	10	22	7,3	DE000SN8YUL0
27Q6S	Call	36,00	3/17/2023	0,02	10	10	8,6	DE000SN85797
5Y27S	Call	36,00	9/15/2023	0,07	10	21	7,1	DE000SQ4HSR2
158XS	Call	38,00	3/17/2023	0,01	10	7	9,5	DE000SN4EU06
863HS	Call	38,00	6/16/2023	0,04	10	13	7,1	DE000SN8YUM8
924YS	Call	42,00	6/16/2023	0,02	10	9	8,4	DE000SN71LZ5
4269S	Call	46,00	3/17/2023	0,00	10	2	2,1	DE000SN0T7U1
JP Morgan Chase (131.35 USD)								
546XS	Call	130,00	3/17/2023	0,39	20	57	8,6	DE000SN4SRB8
LYFT Inc (10.56 USD)								
4592S	Call	11,50	3/17/2023	0,12	10	51	4,1	DE000SQ4TZE0
549NS	Call	12,50	6/16/2023	0,16	10	50	3,1	DE000SQ373R6
11W3S	Call	13,50	3/17/2023	0,07	10	35	4,6	DE000SQ1VPF0
82V9S	Call	14,50	3/17/2023	0,05	10	29	5,1	DE000SQ1RLA8
83V3S	Call	14,50	6/16/2023	0,11	10	39	3,5	DE000SQ1RLC4
93U4S	Call	15,50	3/17/2023	0,04	10	24	5,1	DE000SQ1LBX4
59V3S	Call	16,50	6/16/2023	0,08	10	31	3,6	DE000SQ1QJ03
93U5S	Call	17,50	3/17/2023	0,02	10	16	5,6	DE000SQ1LBY2
9992S	Call	18,50	6/16/2023	0,06	10	25	3,7	DE000SQ3EFL1
28Z8S	Call	19,50	3/17/2023	0,01	10	10	5,5	DE000SQ3Q993
Meta Platforms Inc (117.8 USD)								
76Z6S	Call	95,00	3/17/2023	2,61	10	82	3,4	DE000SQ3U5K3
551NS	Call	95,00	12/15/2023	3,66	10	78	2,3	DE000SQ373S4
76Z7S	Call	100,00	6/16/2023	2,73	10	75	3,2	DE000SQ3U5L1
49Y9S	Call	100,00	9/15/2023	3,07	10	75	2,8	DE000SQ3LGM2
129WS	Call	105,00	3/17/2023	1,95	10	72	4,3	DE000SQ3LNG0
48Y5S	Call	110,00	3/17/2023	1,66	10	67	4,6	DE000SQ3LGF6
131WS	Call	110,00	6/16/2023	2,17	10	67	3,6	DE000SQ3LNH8
51Y1S	Call	110,00	9/15/2023	2,54	10	68	3,1	DE000SQ3LGN0
48Y6S	Call	115,00	3/17/2023	1,40	10	61	5,0	DE000SQ3LGG4
562NS	Call	115,00	12/15/2023	2,63	10	66	2,9	DE000SQ373U0
48Y8S	Call	120,00	3/17/2023	1,16	10	55	5,4	DE000SQ3LGH2
49Y6S	Call	120,00	6/16/2023	1,70	10	58	4,0	DE000SQ3LGK6
8542S	Call	120,00	9/15/2023	2,07	10	61	3,4	DE000SQ1W4F6
49Y2S	Call	125,00	3/17/2023	0,96	10	49	5,8	DE000SQ3LGJ8
563NS	Call	125,00	12/15/2023	2,22	10	60	3,1	DE000SQ373V8
49Y8S	Call	130,00	6/16/2023	1,30	10	50	4,4	DE000SQ3LGL4
29R9S	Call	130,00	9/15/2023	1,69	10	54	3,7	DE000SQ0QHJ1
5Y24S	Call	135,00	12/15/2023	1,85	10	54	3,2	DE000SQ4HSU6
8537S	Call	140,00	3/17/2023	0,54	10	32	6,4	DE000SQ1W4B5
8539S	Call	140,00	6/16/2023	0,99	10	41	4,6	DE000SQ1W4D1
8543S	Call	140,00	9/15/2023	1,35	10	47	3,7	DE000SQ1W4G4
9988S	Call	145,00	3/17/2023	0,45	10	28	6,6	DE000SQ3EFP2
5Y23S	Call	145,00	12/15/2023	1,54	10	48	3,4	DE000SQ4HSV4
4Q89S	Call	150,00	3/17/2023	0,38	10	24	6,9	DE000SH8UJV8

Mnémo.	Call/ Put	Prix d'exer. (strike)	Maturité	Cours produit	Parité	Delta %	Elasticité	ISIN
8541S	Call	150,00	6/16/2023	0,74	10	34	4,9	DE000SQ1W4E9
39M5S	Call	150,00	9/15/2023	1,09	10	40	4,0	DE000SN8H2H5
8538S	Call	160,00	3/17/2023	0,28	10	19	7,2	DE000SQ1W4C3
E382S	Call	170,00	3/17/2023	0,20	10	14	7,4	DE000SH2QV47
9S18S	Call	180,00	6/16/2023	0,33	10	18	5,8	DE000SN045U7
E383S	Call	190,00	3/17/2023	0,08	10	7	8,5	DE000SH2QV54
68L2S	Call	190,00	9/15/2023	0,44	10	20	5,0	DE000SN78A00
E384S	Call	210,00	3/17/2023	0,03	10	3	9,5	DE000SH2QV62
68L3S	Call	210,00	9/15/2023	0,29	10	15	5,4	DE000SN78A18
9S21S	Call	220,00	6/16/2023	0,11	10	7	6,7	DE000SN045W3
E523S	Call	250,00	3/17/2023	0,02	10	2	9,9	DE000SH2S612
871LS	Put	65,00	9/15/2023	0,27	10	8	3,1	DE000SQ3U466
39Y9S	Put	75,00	6/16/2023	0,27	10	10	3,9	DE000SQ3LET2
41Y1S	Put	85,00	9/15/2023	0,62	10	16	2,9	DE000SQ3LEU0
77W2S	Put	90,00	3/17/2023	0,28	10	14	5,4	DE000SQ13UD8
71T7S	Put	95,00	6/16/2023	0,67	10	21	3,5	DE000SQ07661
8366S	Put	105,00	9/15/2023	1,20	10	29	2,6	DE000SQ1RLW2
143QS	Put	110,00	3/17/2023	0,80	10	33	4,5	DE000SN30L87
83N8S	Put	115,00	6/16/2023	1,38	10	38	3,0	DE000SN82QC0
5Z94S	Put	135,00	6/16/2023	2,44	10	55	2,5	DE000SN4T766
62F5S	Put	140,00	3/17/2023	2,45	10	68	3,0	DE000SN4SP64
4T15S	Put	160,00	3/17/2023	4,01	10	83	2,3	DE000SH8PER7
Microsoft (243.4 USD)								
37G7S	Call	265,00	6/16/2023	6,74	2	43	7,4	DE000SN4ZZ06
566NS	Call	280,00	12/15/2023	9,06	2	43	5,6	DE000SQ373Y2
9S22S	Call	285,00	6/16/2023	3,88	2	29	8,8	DE000SN045X1
93Q9S	Call	290,00	9/15/2023	5,59	2	33	7,0	DE000SQ0JQD0
5Y22S	Call	300,00	12/15/2023	6,30	2	34	6,3	DE000SQ4HSW2
37G8S	Call	305,00	6/16/2023	2,14	2	19	10,1	DE000SN4ZZ14
E912S	Call	310,00	3/17/2023	0,61	2	8	14,3	DE000SH2VNW9
68L5S	Call	340,00	9/15/2023	1,71	2	14	8,6	DE000SN78A34
E386S	Call	360,00	3/17/2023	0,13	2	2	11,4	DE000SH2QV88
4T16S	Put	225,00	3/17/2023	3,60	2	28	8,4	DE000SH8PES5
177PS	Put	245,00	3/17/2023	6,98	2	46	7,3	DE000SQ48R88
5Z15S	Put	250,00	6/16/2023	10,60	2	47	4,9	DE000SN4T782
4T17S	Put	275,00	3/17/2023	15,84	2	75	5,3	DE000SH8PET3
Moderna Inc (202.43 USD)								
E387S	Call	195,00	3/17/2023	2,76	10	62	4,1	DE000SH2QV96
923ZS	Call	195,00	6/16/2023	3,88	10	64	3,1	DE000SN8CMF5
G934S	Call	205,00	3/17/2023	2,31	10	56	4,4	DE000SQ6B337
9517S	Call	205,00	9/15/2023	4,13	10	62	2,8	DE000SQ33VA0
E524S	Call	215,00	3/17/2023	1,92	10	50	4,7	DE000SH2S620
926YS	Call	215,00	6/16/2023	3,06	10	56	3,4	DE000SN71L04
7N69S	Call	235,00	3/17/2023	1,30	10	38	5,4	DE000SH7YSV3
4L11S	Call	235,00	6/16/2023	2,39	10	48	3,7	DE000SQ6BGW5
575FS	Call	255,00	3/17/2023	0,87	10	29	5,9	DE000SQ6F098
T614S	Call	255,00	9/15/2023	2,52	10	45	3,3	DE000SQ6EFM2
6Z98S	Put	140,00	3/17/2023	0,36	10	10	4,9	DE000SH8W1K4
Morgan Stanley (85.98 USD)								
548XS	Call	87,50	3/17/2023	0,21	20	49	8,7	DE000SN4SRD4
893YS	Call	107,50	3/17/2023	0,02	20	9	11,8	DE000SN7ZCZ7
Netflix Inc (290.15 USD)								
864HS	Call	240,00	3/17/2023	2,98	20	80	3,6	DE000SN8YUN6
68L8S	Call	280,00	3/17/2023	1,76	20	62	4,7	DE000SN78A67
6473S	Call	280,00	9/15/2023	2,90	20	65	3,0	DE000SN8DB55
5Y18S	Call	295,00	12/15/2023	3,04	20	63	2,8	DE000SQ4HSZ5
68L9S	Call	300,00	3/17/2023	1,29	20	52	5,3	DE000SN78A75
69L5S	Call	300,00	9/15/2023	2,47	20	60	3,2	DE000SN78BC0
69L3S	Call	310,00	6/16/2023	1,76	20	53	4,0	DE000SN78BA4
69L1S	Call	320,00	3/17/2023	0,94	20	42	5,9	DE000SN78A83
69L6S	Call	320,00	9/15/2023	2,07	20	54	3,4	DE000SN78BD8
69L4S	Call	330,00	6/16/2023	1,40	20	46	4,3	DE000SN78BB2
9986S	Call	340,00	3/17/2023	0,68	20	33	6,4	DE000SQ3EFR8
5842S	Call	345,00	12/15/2023	2,12	20	51	3,2	DE000SQ4J798
5Y19S	Call	370,00	9/15/2023	1,31	20

Mnémo.	Call/ Put	Prix d'exer. (strike)	Maturité	Cours produit	Parité	Delta %	Elasticité	ISIN
X417S	Call	232,50	3/17/2023	0,25	10	14	7,7	DE000SH2YPQ0
69L7S	Call	232,50	6/16/2023	0,59	10	23	5,6	DE000SN78BE6
E389S	Call	252,50	3/17/2023	0,13	10	8	8,2	DE000SH2QWB4
25Q4S	Put	95,00	6/16/2023	0,28	10	8	3,8	DE000SN855J2
78F2S	Put	115,00	6/16/2023	0,61	10	14	3,5	DE000SN4WB31
1579S	Put	125,00	3/17/2023	0,41	10	15	5,3	DE000SN0T350
78F3S	Put	135,00	6/16/2023	1,09	10	24	3,3	DE000SN4WB49
62F6S	Put	145,00	3/17/2023	0,90	10	28	4,7	DE000SN4SP72
4T18S	Put	175,00	3/17/2023	2,20	10	54	3,7	DE000SH8PEU1
PayPal Holdings Inc (69.4 USD)								
3L61S	Call	70,00	3/17/2023	1,32	5	56	5,3	DE000SQ49M33
92Z9S	Call	75,00	3/17/2023	0,93	5	45	6,1	DE000SQ3XEG4
F983S	Call	75,00	6/16/2023	1,50	5	51	4,3	DE000SQ48SN7
93Z1S	Call	80,00	3/17/2023	0,65	5	34	7,1	DE000SQ3XEH2
959LS	Call	85,00	6/16/2023	0,91	5	36	5,4	DE000SQ3VWY3
9516S	Call	90,00	9/15/2023	1,04	5	36	4,8	DE000SQ33VB8
55S1S	Call	95,00	6/16/2023	0,56	5	25	6,0	DE000SQ0YWH8
9515S	Call	100,00	9/15/2023	0,67	5	26	5,3	DE000SQ33VC6
4262S	Call	105,00	3/17/2023	0,14	5	9	8,7	DE000SN0T715
928YS	Call	115,00	6/16/2023	0,27	5	13	6,6	DE000SN71L12
PepsiCo (181.6 USD)								
551XS	Call	170,00	3/17/2023	1,46	10	75	8,9	DE000SN4SRF9
Pfizer Inc (51.45 USD)								
866HS	Call	45,50	3/17/2023	0,64	10	81	6,3	DE000SN8YUQ9
59V6S	Call	50,50	6/16/2023	0,44	10	59	6,6	DE000SQ1QJ29
552XS	Call	55,50	3/17/2023	0,11	10	31	13,5	DE000SN4SRG7
4L13S	Call	60,50	3/17/2023	0,03	10	12	15,9	DE000SQ6BGY1
6945S	Call	60,50	6/16/2023	0,10	10	23	10,7	DE000SQ4ZWF1
Tesla Inc (140.81 USD)								
S397S	Call	150,00	1/20/2023	0,07	100	43	7,1	DE000SQ6M045
S399S	Call	150,00	2/17/2023	0,12	100	48	4,9	DE000SQ6M060
577FS	Call	155,00	1/20/2023	0,06	100	37	6,9	DE000SQ6F1B7
S415S	Call	155,00	3/17/2023	0,13	100	47	4,4	DE000SQ6M1A0
S398S	Call	160,00	1/20/2023	0,04	100	31	8,2	DE000SQ6M052
5L42S	Call	160,00	2/17/2023	0,08	100	39	5,7	DE000SQ6FU14
T615S	Call	165,00	1/20/2023	0,03	100	26	8,6	DE000SQ6EFN0
S412S	Call	165,00	2/17/2023	0,07	100	35	5,8	DE000SQ6M086
T616S	Call	165,00	3/17/2023	0,09	100	39	5,2	DE000SQ6EFP5
578FS	Call	165,00	6/16/2023	0,17	100	47	3,5	DE000SQ6F1C5
S421S	Call	165,00	9/15/2023	0,22	100	52	3,0	DE000SQ6M1E2
S418S	Call	170,00	3/17/2023	0,08	100	35	5,2	DE000SQ6M1C6
4839S	Call	175,00	1/20/2023	0,02	100	18	8,0	DE000SQ4TRY5
4591S	Call	175,00	3/17/2023	0,07	100	32	5,3	DE000SQ4TZF7
T617S	Call	175,00	6/16/2023	0,14	100	42	3,7	DE000SQ6EFQ3
581FS	Call	175,00	3/15/2024	0,28	100	55	2,5	DE000SQ6F1E1
G936S	Call	180,00	2/17/2023	0,04	100	25	6,5	DE000SQ6B352
S419S	Call	180,00	3/17/2023	0,06	100	29	5,5	DE000SQ6M1D4
4988S	Call	185,00	3/17/2023	0,05	100	26	5,8	DE000SQ4RWG6
4589S	Call	185,00	9/15/2023	0,16	100	43	3,4	DE000SQ4TZG5
G937S	Call	190,00	2/17/2023	0,03	100	19	6,4	DE000SQ6B360
579NS	Call	195,00	1/20/2023	0,01	100	9	5,8	DE000SQ37346
582NS	Call	195,00	3/17/2023	0,04	100	22	5,7	DE000SQ37361
584NS	Call	195,00	6/16/2023	0,09	100	32	4,3	DE000SQ37387
4837S	Call	195,00	12/15/2023	0,19	100	44	2,9	DE000SQ4TRZ2
5L47S	Call	195,00	3/15/2024	0,23	100	48	2,7	DE000SQ6FU63
581NS	Call	205,00	1/20/2023	0,00	100	6	4,0	DE000SQ37353
583NS	Call	205,00	3/17/2023	0,03	100	18	5,9	DE000SQ37379
5L44S	Call	205,00	6/16/2023	0,08	100	28	4,1	DE000SQ6FU30
585NS	Call	205,00	9/15/2023	0,12	100	35	3,6	DE000SQ37395
9513S	Call	215,00	3/17/2023	0,03	100	15	5,0	DE000SQ33VE2
9981S	Call	225,00	3/17/2023	0,02	100	13	5,7	DE000SQ3EFU2
84V6S	Call	235,00	6/16/2023	0,05	100	19	5,0	DE000SQ1RLN1
9978S	Call	245,00	3/17/2023	0,01	100	10	6,4	DE000SQ3EFV0
84V7S	Call	245,00	9/15/2023	0,07	100	23	3,9	DE000SQ1RLP6
12V1S	Call	255,00	3/17/2023	0,01	100	8	5,5	DE000SQ1ND51
65V8S	Call	255,00	6/16/2023	0,03	100	15	4,8	DE000SQ1QWC3
82F2S	Call	275,00	12/15/2023	0,23	33	23	3,8	DE000SN4WC06
132VS	Call	285,00	9/15/2023	0,04	100	15	5,1	DE000SQ1NQ07
55S4S	Call	305,00	3/17/2023	0,00	100	4	46,7	DE000SQ0YWL0
23T3S	Call	305,00	6/16/2023	0,01	100	8	10,8	DE000SQ02UJ8
26T9S	Call	305,00	6/16/2023	0,01	100	8	10,8	DE000SQ02XT1
S843S	Call	325,00	3/17/2023	0,01	33	3	11,7	DE000SH19VX0
1279S	Call	335,00	12/15/2023	0,04	100	15	4,9	DE000SQ0G3J1
D261S	Call	341,67	6/16/2023	0,03	33	6	7,4	DE000SH2A5K7
D259S	Call	358,33	3/17/2023	0,01	33	2	12,0	DE000SH2A5J9
758JS	Call	365,00	9/15/2023	0,02	100	8	5,2	DE000SQ0AKQ4
D262S	Call	375,00	6/16/2023	0,02	33	4	8,4	DE000SH2A5L5
9H31S	Call	391,67	3/17/2023	0,00	33	2	20,6	DE000SH0REZ3
923JS	Call	395,00	6/16/2023	0,00	100	4	16,3	DE000SQ0D062
9C19S	Call	441,67	6/16/2023	0,01	33	3	10,5	DE000SH74MV8
8G51S	Call	458,33	3/17/2023	0,00	33	1	27,5	DE000SH03TA6
894PS	Put	115,00	3/17/2023	0,07	100	22	3,7	DE000SQ6F072
7771S	Put	115,00	12/15/2023	0,18	100	24	1,7	DE000SQ6EF30
9316S	Put	125,00	6/16/2023	0,16	100	30	2,3	DE000SQ374M5
9315S	Put	130,00	9/15/2023	0,21	100	31	1,9	DE000SQ374N3
85W2S	Put	145,00	6/16/2023	0,24	100	41	2,2	DE000SQ133N3
512MS	Put	150,00	9/15/2023	0,31	100	41	1,7	DE000SQ33UY2
5Y41S	Put	165,00	12/15/2023	0,42	100	45	1,4	DE000SQ4HSF7
112YS	Put	166,67	3/17/2023	0,96	33	62	2,6	DE000SN2EWY4
78F7S	Put	166,67	6/16/2023	1,10	33	54	1,9	DE000SN4WB80
389US	Put	190,00	9/15/2023	0,55	100	60	1,4	DE000SQ1C3P1
8S81S	Put	200,00	6/16/2023	1,78	33	71	1,6	DE000SN042F5
58Q6S	Put	240,00	9/15/2023	0,92	100	77	1,1	DE000SQ0AKT8
427YS	Put	266,67	6/16/2023	3,44	33	89	1,0	DE000SN7Q4N9
Uber Technologies Inc (25.52 USD)								
65V9S	Call	31,50	6/16/2023	0,21	10	40	4,3	DE000SQ1QWD1
59V7S	Call	36,50	6/16/2023	0,12	10	26	4,8	DE000SQ1QJ37
29S9S	Call	38,00	3/17/2023	0,04	10	13	6,2	DE000SQ0XHW0
924JS	Call	41,00	3/17/2023	0,02	10	9	6,8	DE000SQ0D070
Walmart Inc (144.35 USD)								
556XS	Call	135,00	3/17/2023	1,24	10	74	7,8	DE000SN4SRK9
23T6S	Call	145,00	3/17/2023	0,63	10	53	10,8	DE000SQ02UK6
27T1S	Call	145,00	3/17/2023	0,63	10	53	10,8	DE000SQ02XU9
59V8S	Call	145,00	6/16/2023	0,97	10	56	7,6	DE000SQ1QJ45
6474S	Call	175,00	3/17/2023	0,02	10	6	18,9	DE000SN8DB63
Zoom Video Communications Inc (69.03 USD)								
793FS	Call	75,00	3/17/2023	0,58	10	47	5,1	DE000SQ6H7G1
795FS	Call	75,00	6/16/2023	0,93	10	53	3,6	DE000SQ6H7J5
55S5S	Call	80,00	3/17/2023	0,43	10	38	5,6	DE000SQ0YWM8
G923S	Call	80,00	6/16/2023	0,75	10	47	3,9	DE000SQ48SS6
59V9S	Call	90,00	6/16/2023	0,50	10	35	4,4	DE000SQ1QJ52

Mnémo.	Call/ Put	Prix d'exer. (strike)	Maturité	Cours produit	Parité	Delta %	Elasticité	ISIN
347FS	Call	100,00	6/16/2023	0,32	10	25	5,0	DE000SQ6EBB4
5213S	Call	110,00	3/17/2023	0,06	10	8	7,4	DE000SN4YZ07
13Z8S	Call	110,00	6/16/2023	0,20	10	18	5,5	DE000SQ3QGD0

Indices

Mnémo.	Call/ Put	Prix d'exer. (strike)	Maturité	Cours produit	Parité	Delta %	Elasticité	ISIN
CAC 40 (6477.97 pts)								
J766S	Call	4500,00	12/15/2023	10,13	200	89	2,9	LU1896270920
85S7S	Call	5800,00	3/17/2023	3,83	200	84	7,1	DE000SQ00D49
31E9S	Call	5800,00	6/16/2023	3,83	200	75	6,3	DE000SN3YDG7
31E7S	Call	5900,00	3/17/2023	3,40	200	81	7,7	DE000SN3YDE2
57S2S	Call	5900,00	6/16/2023	3,45	200	72	6,7	DE000SQ0YW15
442TS	Call	6000,00	2/17/2023	2,76	200	81	9,5	DE000SQ00CR3
11R9S	Call	6000,00	3/17/2023	2,99	200	78	8,4	DE000SD2Y283
12R2S	Call	6000,00	6/16/2023	3,07	200	68	7,2	DE000SD2Y3B2
12R5S	Call	6000,00	12/15/2023	4,04	200	67	5,4	DE000SD2Y3E6
445TS	Call	6000,00	3/15/2024	4,47	200	67	4,8	DE000SQ00CU7
12R8S	Call	6000,00	6/21/2024	4,32	200	65	4,9	DE000SD2Y3H9
52U6S	Call	6100,00	1/20/2023	2,08	200	83	12,9	DE000SQ1E6V0
51D7S	Call	6100,00	3/17/2023	2,59	200	74	9,2	DE000SN3EJC5
485SS	Call	6100,00	6/16/2023	2,71	200	65	7,7	DE000SN82RN5
959US	Call	6150,00	1/20/2023	1,86	200	81	13,9	DE000SQ1LJN8
79Z7S	Call	6150,00	2/17/2023	2,14	200	74	11,2	DE000SQ3WWF2
596LS	Call	6200,00	3/17/2023	2,21	200	69	10,1	DE000SH3SSM3
43D5S	Call	6200,00	6/16/2023	2,37	200	61	8,3	DE000SN3BH80
79N2S	Call	6200,00	9/15/2023	2,91	200	61	6,8	DE000SN81AG7
79Z5S	Call	6225,00	1/20/2023	1,55	200	76	15,6	DE000SQ3VWD7
84Y8S	Call	6250,00	2/17/2023	1,76	200	69	12,6	DE000SQ3N1P0
52U7S	Call	6300,00	1/20/2023	1,26	200	70	17,6	DE000SQ1E6W8
43D4S	Call	6300,00	3/17/2023	1,85	200	64	11,1	DE000SN3BH72
85Y1S	Call	6350,00	2/17/2023	1,41	200	62	14,2	DE000SQ3N1R6
81Y8S	Call	6375,00	1/20/2023	1,00	200	63	20,0	DE000SQ3N073
22N9S	Call	6400,00	1/20/2023	0,92	200	60	21,1	DE000SN8SZW8
78N8S	Call	6400,00	2/17/2023	1,25	200	58	15,0	DE000SN81AD4
12R0S	Call	6400,00	3/17/2023	1,52	200	58	12,2	DE000SD2Y291
79Z8S	Call	6400,00	4/21/2023	1,74	200	57	10,6	DE000SQ3VWG0
12R3S	Call	6400,00	6/16/2023	1,75	200	53	9,7	DE000SD2Y3C0
597LS	Call	6400,00	9/15/2023	2,30	200	55	7,6	DE000SH3SSN1
79N4S	Call	6400,00	3/15/2024	3,23	200	57	5,7	DE000SN81AH5
12R9S	Call	6400,00	6/21/2024	3,11	200	55	5,7	DE000SD2Y3J5
16Z2S	Call	6400,00	12/20/2024	4,09	200	58	4,5	DE000SD47LN2
16X5S	Call	6450,00	1/20/2023	0,76	200	54	22,9	DE000SQ17DQ7
85Y2S	Call	6450,00	2/17/2023	1,09	200	55	16,1	DE000SQ3N1S4
6L61S	Call	6450,00	3/17/2023	1,37	200	55	12,9	DE000SQ6JBD9
82Y1S	Call	6475,00	1/20/2023	0,69	200	51	23,8	DE000SQ3N099
6L56S	Call	6475,00	2/17/2023	1,02	200	53	16,5	DE000SQ6JA97
52U8S	Call	6500,00	1/20/2023	0,62	200	48	24,9	DE000SQ1E6X6
85Y3S	Call	6500,00	2/17/2023	0,95	200	51	17,1	DE000SQ3N1T2
67B6S	Call	6500,00	3/17/2023	1,23	200	52	13,6	DE000SN2ZBX5
6L64S	Call	6500,00	9/15/2023	2,02	200	51	8,1	DE000SQ6JBG2
82Y2S	Call	6525,00	1/20/2023	0,56	200	46	25,9	DE000SQ3N1A2
6L57S	Call	6525,00	2/17/2023	0,88	200	48	17,6	DE000SQ6JBA5
28Y5S	Call	6550,00	1/20/2023	0,50	200	42	26,9	DE000SQ3G6S2
85Y5S	Call	6550,00	2/17/2023	0,82	200	46	18,1	DE000SQ3N1U0
92Y4S	Call	6575,00	1/20/2023	0,44	200	39	28,4	DE000SQ3PWF4
23N1S	Call	6600,00	1/20/2023	0,39	200	36	29,4	DE000SN8SZX6
964US	Call	6600,00	2/17/2023	0,70	200	42	19,5	DE000SQ1LJS7
Y876S	Call	6600,00	3/17/2023	0,96	200	45	15,2	DE000SH3F2X1
68B2S	Call	6600,00	6/16/2023	1,22	200	43	11,3	DE000SN2ZB22
969KS	Call	6600,00	12/15/2023	2,23	200	50	7,2	DE000SQ4YCW1
15Z2S	Call	6625,00	1/20/2023	0,34	200	33	30,8	DE000SQ3QG38
666FS	Call	6625,00	2/17/2023	0,64	200	40	19,9	DE000SQ6HPD3
82Y3S	Call	6650,00	1/20/2023	0,30	200	30	31,8	DE000SQ3N1B0
15Z3S	Call	6675,00	1/20/2023	0,26	200	28	33,0	DE000SQ3QG46
921KS	Call	6675,00	2/17/2023	0,53	200	36	21,4	DE000SQ4YBL6
962US	Call	6700,00	1/20/2023	0,22	200	25	34,9	DE000SQ1LJQ1
85Y6S	Call	6700,00	2/17/2023	0,48	200	33	22,1	DE000SQ3N1V8
67B7S	Call	6700,00	3/17/2023	0,72	200	38	16,9	DE000SN2ZBY3
655GS	Call	6700,00	6/16/2023	0,99	200	38	12,3	DE000SN8VW25
964KS	Call	6700,00	9/15/2023	1,51	200	43	9,2	DE000SQ4YCR1
254MS	Call	6725,00	1/20/2023	0,19	200	22	36,0	DE000SQ31R04
82Y4S	Call	6750,00	1/20/2023	0,17	200	20	35,5	DE000SQ3N1C8
944KS	Call	6750,00	3/17/2023	0,62	200	35	17,8	DE000SQ4YB73
8974S	Call	6775,00	1/20/2023	0,14	200	17	37,7	DE000SQ4CFH1
923KS	Call	6775,00	2/17/2023	0,35	200	27	23,8	DE000SQ4YBN2
486YS	Call	6800,00	1/20/2023	0,12	200	15	38,3	DE000SN7Q6Z8
12R1S	Call	6800,00	3/17/2023	0,53	200	31	18,7	DE000SD2Y3A4
12R4S	Call	6800,00	6/16/2023	0,79	200	33	13,3	DE000SD2Y3D8
12R7S	Call	6800,00	12/15/2023	1,75	200	43	8,0	DE000SD2Y3G1
13R0S	Call	6800,00	6/21/2024	2,19	200	45	6,7	DE000SD2Y3K3
16Z3S	Call	6800,00	12/20/2024	3,18	200	50	5,0	DE000SD47LP7
8973S	Call	6825,00	1/20/2023	0,10	200	14	39,8	DE000SQ4CFJ7
924KS	Call	6825,00	2/17/2023	0,29	200	23	25,1	DE000SQ4YBP7
15Z7S	Call	6850,00	1/20/2023	0,09	200	12	38,2	DE000SQ3QG53
945KS	Call	6850,00	3/17/2023	0,45	200	28	19,6	DE000SQ4YB81
8972S	Call	6875,00	1/20/2023	0,07	200	10	41,3	DE000SQ4CFK5
925KS	Call	6875,00	2/17/2023	0,23	200	20	26,5	DE000SQ4YBQ5
88W1S	Call	6900,00	1/20/2023	0,06	200	9	41,1	DE000SQ15EE5
671GS	Call	6900,00	6/16/2023	0,62	200	28	14,4	DE000SN8VW33
926KS	Call	6925,00	2/17/2023	0,18	200	16	27,8	DE000SQ4YBR3
256MS	Call	6950,00	1/20/2023	0,04	200	7	35,7	DE000SQ31R12
8967S	Call	6950,00	2/17/2023	0,16	200	15	28,2	DE000SQ4CFP4
946KS	Call	6950,00	3/17/2023	0,31	200	21	21,8	DE000SQ4YB99
4577S	Call	6975,00	1/20/2023	0,04	200	6	36,9	DE000SQ4TZT8
23N2S	Call	7000,00	1/20/2023	0,03	200	5	39,4	DE000SN8SZY4
17X2S	Call	7000,00	2/17/2023	0,12	200	12	30,1	DE000SQ17DS3
Y877S	Call	7000,00	3/17/2023	0,26	200	19	22,3	DE000SH3F2Y9
68B3S	Call	7000,00	6/16/2023	0,48	200	23	15,4	DE000SN2ZB30
692GS	Call	7000,00	9/15/2023	0,91	200	31	11,1	DE000SN8VW66
3Z48S	Call	7025,00	1/20/2023	0,03	200	4	34,0	DE000SQ4WBV9
8K51S	Call	7025,00	2/17/2023	0,11	200	11	29,2	DE000SQ41SC5
4554S	Call	7050,00	2/17/2023	0,09	200	10	28,7	DE000SQ4UNV8
947KS	Call	7050,00	3/17/2023	0,21	200	16	23,6	DE000SQ4YCA7
8K49S	Call	7075,00	2/17/2023	0,08	200	9	31,4	DE000SQ41SD3
85Y8S	Call	7100,00	2/17/2023	0,07	200	8	31,4	DE000SQ3N1X4
67B9S	Call	7100,00	3/17/2023	0,17	200	14	24,5	DE000SN2ZB06
689GS	Call	7100,00	6/16/2023	0,36	200	19	16,6	DE000SN8VW41
8K45S	Call	7150,00	3/17/2023	0,14	200	12	24,8	DE000SQ41SH4
559GS	Call	7200,00	2/17/2023	0,04	200	5	31,2	DE000SN8VWN8
92Y5S	Call	7200,00	4/21/2023	0,20	200	14	21,2	DE000SQ3PWG2
8K42S	Call	7200,00	5/19/2023	0,23	200	14	19,3	DE000SQ41SL6

Mnémo.	Call/ Put	Prix d'exer. (strike)	Maturité	Cours produit	Parité	Delta %	Elasticité	ISIN
078YS	Call	7200,00	6/16/2023	0,26	200	15	17,4	DE000SF0LC17
827NS	Call	7200,00	9/15/2023	0,61	200	24	12,5	DE000SF3VK95
694GS	Call	7200,00	3/15/2024	1,39	200	35	8,0	DE000SN8VW82
861TS	Call	7200,00	12/20/2024	2,44	200	42	5,5	DE000SD5LQH1
16Z9S	Call	7300,00	2/17/2023	0,03	200	3	23,8	DE000SQ3QG95
68B1S	Call	7300,00	3/17/2023	0,08	200	7	24,2	DE000SN2ZB14
949KS	Call	7400,00	4/21/2023	0,10	200	8	22,3	DE000SQ4YCC3
68B4S	Call	7400,00	6/16/2023	0,14	200	9	19,1	DE000SN2ZB48
8963S	Call	7400,00	9/15/2023	0,40	200	17	13,8	DE000SQ4CFT6
972KS	Call	7400,00	12/15/2023	0,71	200	24	10,8	DE000SQ4YCY7
8964S	Call	7500,00	6/16/2023	0,10	200	7	19,5	DE000SQ4CFS8
968KS	Call	7500,00	9/15/2023	0,32	200	15	14,4	DE000SQ4YCV3
401SS	Call	7600,00	6/16/2023	0,07	200	5	19,8	DE000SF1F027
898NS	Call	7600,00	9/15/2023	0,25	200	12	15,2	DE000SF3WU68
402SS	Call	7600,00	12/15/2023	0,50	200	18	11,7	DE000SF1F035
974KS	Call	7600,00	6/21/2024	1,06	200	27	8,0	DE000SQ4YC07
427BS	Call	8000,00	9/15/2023	0,11	200	6	15,0	DE000SF6ETL8
428BS	Call	8000,00	12/15/2023	0,25	200	10	12,8	DE000SF6ETM6
429BS	Call	8000,00	12/20/2024	1,40	200	28	6,4	DE000SF6ETN4
8L33S	Call	8400,00	3/17/2023	0,01	200	0	5,6	DE000SH1AJ59
J773S	Put	3500,00	12/15/2023	0,22	200	4	5,9	LU1896271738
J774S	Put	4000,00	12/15/2023	0,42	200	7	5,4	LU1896271811
1455S	Put	4600,00	3/15/2024	0,68	200	11	5,2	DE000SQ079T5
079YS	Put	4800,00	6/16/2023	0,28	200	8	8,8	DE000SF0LC25
15Z9S	Put	4800,00	12/15/2023	0,65	200	12	6,0	DE000SD47LK8
55D5S	Put	4800,00	3/15/2024	0,80	200	13	5,3	DE000SN3HYT1
16Z4S	Put	4800,00	12/20/2024	1,25	200	16	4,2	DE000SD47LQ5
88T3S	Put	5000,00	1/20/2023	0,01	200	1	6,2	DE000SQ1AUZ2
88T5S	Put	5000,00	2/17/2023	0,04	200	2	13,3	DE000SQ1AU06
31E8S	Put	5000,00	3/17/2023	0,08	200	4	13,9	DE000SN3YDF9
32E1S	Put	5000,00	6/16/2023	0,35	200	10	9,0	DE000SN3YDH5
612LS	Put	5000,00	9/15/2023	0,56	200	13	7,2	DE000SH3SSP6
1454S	Put	5050,00	3/17/2023	0,10	200	4	12,5	DE000SQ079S7
52U9S	Put	5100,00	1/20/2023	0,01	200	1	8,4	DE000SQ1E6Y4
443TS	Put	5150,00	3/17/2023	0,11	200	5	13,6	DE000SQ00CS1
56S8S	Put	5200,00	1/20/2023	0,01	200	1	11,3	DE000SQ0YWY3
56S9S	Put	5200,00	2/17/2023	0,06	200	3	14,8	DE000SQ0YWZ0
15Z6S	Put	5200,00	3/17/2023	0,12	200	6	13,7	DE000SD47LH4
080YS	Put	5200,00	6/16/2023	0,45	200	13	9,0	DE000SF0LC33
828NS	Put	5200,00	9/15/2023	0,68	200	15	7,2	DE000SF3VLA9
448NS	Put	5200,00	3/15/2024	1,10	200	18	5,3	DE000SH3QVE8
75A5S	Put	5200,00	6/21/2024	1,39	200	21	4,7	DE000SN2D2H5
16Z5S	Put	5200,00	12/20/2024	1,67	200	22	4,1	DE000SD47LR3
57S1S	Put	5250,00	3/17/2023	0,13	200	6	13,9	DE000SQ0YW07
483SS	Put	5300,00	3/17/2023	0,15	200	7	13,3	DE000SN82RL9
484SS	Put	5350,00	3/17/2023	0,16	200	7	13,7	DE000SN82RM7
78N7S	Put	5400,00	1/20/2023	0,02	200	2	20,7	DE000SN81AC6
78N9S	Put	5400,00	2/17/2023	0,08	200	5	18,0	DE000SN81AE2
013RS	Put	5400,00	3/17/2023	0,17	200	8	14,2	DE000SF328P7
2F35S	Put	5400,00	6/16/2023	0,56	200	16	9,1	DE000SF68HX0
Y879S	Put	5400,00	9/15/2023	0,82	200	19	7,3	DE000SH3F203
68B5S	Put	5400,00	12/15/2023	1,08	200	20	6,1	DE000SN2ZB55
23N4S	Put	5450,00	3/17/2023	0,19	200	9	13,9	DE000SN8SZZ1
53U9S	Put	5500,00	1/20/2023	0,03	200	3	21,0	DE000SQ1E605
79

Mnémo.	Call/ Put	Prix d'exer. (strike)	Maturité	Cours produit	Parité	Delta %	Elasticité	ISIN
221ZS	Put	6400,00	1/20/2023	0,52	200	40	24,5	DE000SN73VK2
17Z2S	Put	6400,00	2/17/2023	0,81	200	42	16,4	DE000SQ3QHA4
126QS	Put	6400,00	3/17/2023	1,03	200	42	13,0	DE000SF3BLG8
7X49S	Put	6400,00	4/21/2023	1,26	200	43	10,9	DE000SQ4EX63
127QS	Put	6400,00	6/16/2023	1,77	200	47	8,6	DE000SF3BLH6
455JS	Put	6400,00	9/15/2023	2,14	200	45	6,8	DE000SF36MM0
128QS	Put	6400,00	12/15/2023	2,46	200	44	5,7	DE000SF3BLJ2
8K31S	Put	6400,00	9/20/2024	3,45	200	43	4,0	DE000SQ41SW3
900DS	Put	6400,00	12/20/2024	3,69	200	42	3,6	DE000SF6SKB8
915KS	Put	6425,00	1/20/2023	0,57	200	43	23,9	DE000SQ4YBF8
83Y6S	Put	6450,00	1/20/2023	0,62	200	46	23,4	DE000SQ3N1L9
7X54S	Put	6450,00	3/17/2023	1,12	200	45	12,9	DE000SQ4EX22
959KS	Put	6450,00	6/16/2023	1,88	200	50	8,5	DE000SQ4YCM2
916KS	Put	6475,00	1/20/2023	0,67	200	48	23,1	DE000SQ4YBG6
83Y7S	Put	6500,00	1/20/2023	0,73	200	51	22,5	DE000SQ3N1M7
7X56S	Put	6500,00	2/17/2023	1,01	200	49	15,7	DE000SQ4EX06
7X53S	Put	6500,00	3/17/2023	1,23	200	48	12,7	DE000SQ4EX30
961KS	Put	6500,00	6/16/2023	1,99	200	52	8,4	DE000SQ4YCN0
917KS	Put	6525,00	1/20/2023	0,79	200	54	22,1	DE000SQ4YBH4
935KS	Put	6550,00	2/17/2023	1,12	200	54	15,4	DE000SQ4YBZ6
7X52S	Put	6550,00	3/17/2023	1,34	200	51	12,3	DE000SQ4EX48
962KS	Put	6550,00	6/16/2023	2,10	200	54	8,4	DE000SQ4YCP5
16Z6S	Put	6600,00	1/20/2023	1,00	200	64	20,6	DE000SQ3QG61
425BS	Put	6600,00	3/17/2023	1,46	200	55	12,1	DE000SF6ETJ2
8K43S	Put	6600,00	4/21/2023	1,68	200	54	10,3	DE000SQ41SK8
8F47S	Put	6600,00	6/16/2023	2,23	200	57	8,2	DE000SH0NUK0
8K33S	Put	6600,00	3/15/2024	3,12	200	48	4,9	DE000SQ41SU7
963KS	Put	6650,00	6/16/2023	2,36	200	59	8,1	DE000SQ4YCQ3
8K53S	Put	6675,00	1/20/2023	1,24	200	72	18,8	DE000SQ41SA9
258MS	Put	6700,00	1/20/2023	1,33	200	75	18,2	DE000SQ31R20
8K52S	Put	6725,00	1/20/2023	1,42	200	78	17,5	DE000SQ41SB7
7X62S	Put	6800,00	1/20/2023	1,73	200	85	15,8	DE000SQ4EXV1
240ES	Put	6800,00	3/17/2023	2,03	200	69	11,0	DE000SF6VZM7
241ES	Put	6800,00	6/16/2023	2,79	200	67	7,7	DE000SF6VZN5
242ES	Put	6800,00	9/15/2023	3,09	200	61	6,3	DE000SF6VZP0
243ES	Put	6800,00	12/15/2023	3,37	200	57	5,4	DE000SF6VZQ8
7X59S	Put	6900,00	1/20/2023	2,17	200	91	13,6	DE000SQ4EXX7
3Z46S	Put	7000,00	1/20/2023	2,64	200	95	11,7	DE000SQ4WBX5
5K53S	Put	7000,00	3/17/2023	2,75	200	81	9,5	DE000SH05UA9
DAX 40 (13971.56 pts)								
36F9S	Call	13000,00	3/17/2023	12,83	100	76	8,3	DE000SN4K963
32E5S	Call	13500,00	3/17/2023	9,04	100	66	10,2	DE000SN3YDM5
97D9S	Call	14000,00	6/16/2023	9,40	100	57	8,4	DE000SN3VMF6
886ZS	Call	14500,00	6/16/2023	6,57	100	47	10,0	DE000SN8CK55
76A7S	Call	15000,00	3/17/2023	1,57	100	23	20,4	DE000SN2D2U8
887ZS	Call	15000,00	6/16/2023	4,29	100	36	11,8	DE000SN8CK63
5482S	Call	15000,00	9/15/2023	6,78	100	42	8,7	DE000SQ4L7A0
76A8S	Call	15500,00	3/17/2023	0,66	100	12	24,3	DE000SN2D2V6
888ZS	Call	15500,00	6/16/2023	2,58	100	26	13,9	DE000SN8CK71
X828S	Call	16000,00	3/17/2023	0,27	100	5	25,8	DE000SH26EF8
76A9S	Call	16000,00	6/16/2023	1,45	100	17	16,1	DE000SN2D2W4
7X41S	Call	16000,00	9/15/2023	3,19	100	26	11,3	DE000SQ4EYE5
5479S	Call	16000,00	12/15/2023	5,10	100	32	8,8	DE000SQ4L7C6
82T8S	Put	11000,00	3/17/2023	0,54	100	5	12,9	DE000SQ09FF2
73G2S	Put	12000,00	3/17/2023	1,13	100	11	13,6	DE000SN3HZH3
316RS	Put	12000,00	6/16/2023	2,65	100	17	8,7	DE000SN8FTZ1
885ZS	Put	13000,00	3/17/2023	2,48	100	24	13,3	DE000SN8CK48
5483S	Put	13000,00	6/16/2023	4,48	100	28	8,5	DE000SQ4L695
1X53S	Put	14000,00	3/17/2023	5,40	100	47	12,1	DE000SN24NZ0
Dow Jones Industrial (33030.61 pts)								
6777S	Call	30000,00	3/17/2023	3,43	1000	82	7,4	DE000SQ0YU82
19R4S	Call	31000,00	3/17/2023	2,67	1000	75	8,7	DE000SQ0M410
78A9S	Call	32000,00	3/17/2023	1,97	1000	66	10,3	DE000SN2EWT4
65D7S	Call	32000,00	6/16/2023	2,79	1000	64	7,1	DE000SN3N3L2
16S7S	Call	32000,00	9/15/2023	3,37	1000	64	5,9	DE000SQ0WHY8
71M7S	Call	33000,00	3/17/2023	1,37	1000	55	12,3	DE000SN8MXM7
779FS	Call	33000,00	6/16/2023	2,22	1000	57	7,9	DE000SQ6H6E8
62M3S	Call	34000,00	6/16/2023	1,71	1000	49	8,9	DE000SN8LTB0
928ZS	Call	35000,00	3/17/2023	0,50	1000	29	17,7	DE000SN8CMJ7
5833S	Call	35000,00	6/16/2023	1,27	1000	41	9,9	DE000SQ4J8H7
F914S	Call	36000,00	3/17/2023	0,27	1000	18	19,6	DE000SH26FK5
934ZS	Call	36000,00	9/15/2023	1,41	1000	39	8,6	DE000SN8CMP4
5828S	Call	36000,00	12/15/2023	1,95	1000	44	6,9	DE000SQ4J8L9
X584S	Call	40000,00	3/17/2023	0,04	1000	1	9,4	DE000SH233N2
48U7S	Put	26000,00	3/17/2023	0,11	1000	5	13,1	DE000SQ1E5N9
9V61S	Put	28000,00	3/17/2023	0,23	1000	9	13,1	DE000SN2DZ87
49N9S	Put	28000,00	6/16/2023	0,55	1000	16	9,0	DE000SN8YTV1
62M2S	Put	30000,00	3/17/2023	0,43	1000	18	13,9	DE000SN8LTA2
5212S	Put	31000,00	3/17/2023	0,60	1000	25	13,8	DE000SQ4MXV4
38B3S	Put	32000,00	3/17/2023	0,84	1000	34	13,4	DE000SN2RJ99
933ZS	Put	32000,00	6/16/2023	1,43	1000	36	8,2	DE000SN8CMN9
931ZS	Put	34000,00	3/17/2023	1,60	1000	58	11,9	DE000SN8CML3
EURO STOXX 50 (3823.69 pts)								
512TS	Call	3400,00	3/17/2023	4,68	100	85	6,9	DE000SQ02T31
83T3S	Call	3400,00	6/16/2023	4,70	100	75	6,1	DE000SQ09FK2
91N7S	Call	3500,00	3/17/2023	3,83	100	79	7,9	DE000SN82R05
32E8S	Call	3600,00	6/16/2023	3,23	100	65	7,6	DE000SN3YDQ6
77A8S	Call	3800,00	3/17/2023	1,65	100	55	12,6	DE000SN2D228
448RS	Call	3800,00	6/16/2023	1,98	100	51	9,7	DE000SN8H4R0
891ZS	Call	3900,00	3/17/2023	1,11	100	44	15,0	DE000SN8CK97
B524S	Call	4000,00	3/17/2023	0,69	100	32	17,9	DE000SH3Q3W8
896ZS	Call	4000,00	9/15/2023	1,62	100	40	9,4	DE000SN8CLE0
892ZS	Call	4100,00	3/17/2023	0,39	100	22	20,6	DE000SN8CLA8
19B1S	Call	4200,00	3/17/2023	0,21	100	13	22,7	DE000SN2P5G6
894ZS	Call	4200,00	6/16/2023	0,46	100	19	15,7	DE000SN8CLC4
3976S	Call	4400,00	9/15/2023	0,46	100	16	13,3	DE000SQ4W411
83T2S	Put	3000,00	3/17/2023	0,14	100	5	12,4	DE000SQ09FJ4
35C2S	Put	3200,00	3/17/2023	0,24	100	9	13,2	DE000SN3BJH0
699GS	Put	3200,00	6/16/2023	0,69	100	16	9,0	DE000SN8VXD7
975US	Put	3200,00	9/15/2023	1,04	100	19	7,0	DE000SQ1LYM9
19M5S	Put	3400,00	3/17/2023	0,42	100	15	12,9	DE000SN8DB30
77A9S	Put	3600,00	3/17/2023	0,76	100	27	12,7	DE000SN2D236
Nasdaq-100 Index(R) (11132.67 pts)								
882LS	Call	10800,00	3/17/2023	8,06	100	64	8,3	DE000SQ3VWJ4
49U1S	Call	11000,00	3/17/2023	6,90	100	59	8,9	DE000SQ1E5R0
386US	Call	11200,00	3/17/2023	5,83	100	54	9,6	DE000SQ1C153
49U3S	Call	11200,00	6/16/2023	9,19	100	57	6,5	DE000SQ1E5T6
24T6S	Call	11400,00	3/17/2023	4,85	100	48	10,4	DE000SQ02XB9
782FS	Call	11400,00	6/16/2023	8,17	100	53	6,8	DE000SQ6H6G3
65D9S	Call	11600,00	3/17/2023	3,98	100	43	11,3	DE000SN3N3N8
21T1S	Call	11600,00	6/16/2023	7,21	100	50	7,2	DE000SQ02TW3
783FS	Call	11600,00	9/15/2023	9,64	100	53	5,8	DE000SQ6H6H1
28R2S	Call	11800,00	3/17/2023	3,21	100	37	12,2	DE000SQ0QG23
4X42S	Call	12000,00	3/17/2023	2,54	100	32	13,1	DE000SN3HY34
4X41S	Call	12000,00	6/16/2023	5,50	100	42	8,0	DE000SN3HY42
21T2S	Call	12000,00	9/15/2023	7,84	100	47	6,3	DE000SQ02TX1
784FS	Call	12000,00	12/15/2023	9,97	100	51	5,3	DE000SQ6H6J7
51N2S	Call	12200,00	3/17/2023	1,99	100	27	14,0	DE000SN8YTX7
9V65S	Call	12400,00	3/17/2023	1,52	100	22	15,1	DE000SN2D0C0
51N3S	Call	12400,00	6/16/2023	4,08	100	35	8,9	DE000SN8YTY5
6S63S	Call	12800,00	3/17/2023	0,87	100	14	17,0	DE000SN00SJ3
9V66S	Call	12800,00	6/16/2023	2,92	100	28	9,9	DE000SN2D0D8
51N4S	Call	12800,00	9/15/2023	4,91	100	35	7,5	DE000SN8YTZ2
5816S	Call	12800,00	12/15/2023	6,86	100	40	6,1	DE000SQ4J8W6
62M4S	Call	13000,00	3/17/2023	0,66	100	11	17,9	DE000SN8LTC8
1667S	Call	13200,00	3/17/2023	0,49	100	9	18,4	DE000SN08HC4
62M5S	Call	13200,00	6/16/2023	2,04	100	21	10,9	DE000SN8LTD6
5817S	Call	13200,00	9/15/2023	3,78	100	29	8,1	DE000SQ4J8V8
317RS	Call	13400,00	3/17/2023	0,37	100	7	18,3	DE000SN8FUE4
1666S	Call	13600,00	6/16/2023	1,40	100	16	11,8	DE000SN08HD2
38B6S	Call	14000,00	3/17/2023	0,16	100	3	18,0	DE000SN2RKC7
952ZS	Call	14000,00	6/16/2023	0,95	100	12	12,5	DE000SN8CMX8
947ZS	Call	14200,00	3/17/2023	0,13	100	2	16,5	DE000SN8CMT6
1N16S	Call	14400,00	3/17/2023	0,10	100	2	15,7	DE000SH3TRA8
954ZS	Call	14400,00	9/15/2023	1,60	100	15	9,9	DE000SN8CMZ3
953ZS	Call	14800,00	6/16/2023	0,44	100	6	13,3	DE000SN8CMY6
F919S	Call	15200,00	3/17/2023	0,05	100	1	8,7	DE000SH26FQ2
X595S	Call	16000,00	3/17/2023	0,03	100	0	4,2	DE000SH233Y9
66D1S	Put	9600,00	6/16/2023	3,17	100	20	6,7	DE000SN3N3P3
979TS	Put	9600,00	9/15/2023	4,42	100	22	5,2	DE000SQ076S3
49U2S	Put	10000,00	3/17/2023	2,00	100	20	10,6	DE000SQ1E5S8
6S64S	Put	10400,00	3/17/2023	2,86	100	28	10,0	DE000SN00SK1
9V67S	Put	10400,00	6/16/2023	5,06	100	31	6,3	DE000SN2D0E6
781FS	Put	10600,00	3/17/2023	3,40	100	32	9,8	DE000SQ6H6F5
19R5S	Put	10800,00	3/17/2023	4,01	100	36	9,5	DE000SQ0M428
5665S	Put	11000,00	3/17/2023	4,71	100	41	9,2	DE000SQ4K614
14W9S	Put	11200,00	3/17/2023	5,51	100	46	8,8	DE000SH874R4
1665S	Put	11200,00	6/16/2023	7,77	100	43	5,8	DE000SN08HE0
5813S	Put	11200,00	12/15/2023	10,25	100	40	4,0	DE000SQ4J8Z9
5827S	Put	11400,00	3/17/2023	6,40	100	52	8,5	DE000SQ4J8M7
71M8S	Put	11600,00	3/17/2023	7,38	100	57	8,1	DE000SN8MXN5
5821S	Put	11600,00	6/16/2023	9,47	100	51	5,6	DE000SQ4J8T2
5826S	Put	11800,00	3/17/2023	8,48	100	63	7,7	DE000SQ4J8N5
38B8S	Put	12000,00	6/16/2023	11,45	100	58	5,3	DE000SN2RKE3
64L7S	Put	12800,00	6/16/2023	16,22	100	72	4,7	DE000SN77976
957ZS	Put	12800,00	9/15/2023	16,97	100	65	4,0	DE000SN8CM20
X597S	Put	13600,00	3/17/2023	22,32	100	95	4,4	DE000SH23303
S&P 500 (3840.55 pts)								
49U4S	Call	3600,00	3/17/2023	3,25	100	74	8,2	DE000SQ1E5U4
21T3S	Call	3700,00	3/17/2023	2,57	100	67	9,4	DE000SQ02TY9
66D4S	Call	3800,00	3/17/2023	1,97	100	59	10,7	DE000SN3N3S7
21T4S	Call	3800,00	6/16/2023	2,94	100	60	7,3	DE000SQ02TZ6
25T1S	Call	3800,00	6/16/2023	2,94	100	60	7,3	DE000SQ02XE3
19R6S	Call	3900,00	3/17/2023	1,44	100	49	12,3	DE000SQ0M436
786FS	Call	3900,00	6/16/2023	2,40	100	53	8,1	DE000SQ6H6L3
79A5S	Call	4000,00	3/17/2023	0,99	100	39	14,1	DE000SN2EWX6
15N5S	Call	4100,00	3/17/2023	0,64	100	29	16,2	DE000SN8SYJ8
5811S	Call	4100,00	6/16/2023	1,46	100	40	9,8	DE000SQ4J814
1659S	Call	4200,00	3/17/2023	0,39	100	20	18,2	DE000SN08HK7
15N6S	Call	4200,00	6/16/2023	1,08	100	33	10,9	DE000SN8SYK6
5797S	Call	4200,00	9/15/2023	1,73	100	40	8,3	DE000SQ4J848
959ZS	Call	4300,00	3/17/2023	0,24	100	13	18,8	DE000SN8CM46
5799S	Call	4300,00	6/16/2023	0,78	100	26	12,0	DE000SQ4J822
8Z51S	Call	4400,00	3/17/2023	0,12	100	8	22,2	DE000SH89PF2
1657S	Call	4400,00	6/16/2023	0,54	100	20	13,1	DE000SN08HM3
39M3S	Call	4400,00	9/15/2023	1,05	100	28	9,7	DE000SN8H2R4
4L97S	Call	4500,00	6/16/2023	0,37	100	15	13,9	DE000SQ6EAK7
39B3S	Call	4600,00	3/17/2023	0,06	100	3	14,8	DE000SN2RKJ2
964ZS	Call	4600,00	6/16/2023	0,26	100	10	13,8	DE000SN8CM87
966ZS	Call	4800,00	9/15/2023	0,33	100	11	11,6	DE000SN8CNA4
49U5S	Put	3200,00	6/16/2023	0,63	100	14	8,0	DE000SQ1E5V2
6821S	Put	3400,00	3/17/2023	0,38	100	14	13,4	DE000SQ0VVA5
1658S	Put	3600,00	3/17/2023	0,73	100	26	13,3	DE000SN08HL5
15N7S	Put	3600,00	6/16/2023	1,39	100	30	8,1	DE000SN8SYL4
5796S	Put	3600,00	9/15/2023	1,84	100	31	6,4	DE000SQ4J855
39M2S	Put	3800,00	3/17/2023	1,32	100	42	12,0	DE000SN8H2Q6
965ZS	Put	4000,00	6/16/2023	2,80	100	53	7,3	DE000SN8CM95
4L98S	Put	4000,00	9/15/2023	3,20	100	49	5,9	DE000SQ6EAL5
4L96S	Put	4100,00	3/17/2023	2,80	100	71	9,7	DE000SQ6EAJ9
963ZS	Put	4200,00	3/17/2023	3,48	100	80	8,8	DE000SN8CM79

Devise

Mnémo.	Call/ Put	Prix d'exer. (strike)	Maturité	Cours produit	Parité	Delta %	Elasticité	ISIN
EUR/USD (1.06 USD)								
43T8S	Call	0,94	3/17/2023	12,13	0,01	99	8,1	DE000SQ052M7
87J3S	Call	1,00	3/17/2023	6,79	0,01	93	13,6	DE000SN7S3V2
44T6S	Call	1,00	6/16/2023	7,57	0,01	88	11,6	DE000SQ052U0
44T1S	Call	1,02	3/17/2023	5,14	0,01	87	16,8	DE000SQ052P0
44T7S	Call	1,04	6/16/2023	4,63	0,01	76	16,3	DE000SQ052V8
925US	Call	1,06	3/17/2023	2,42	0,01	63	25,7	DE000SQ1K9E2
212WS	Call	1,06	6/16/2023	3,46	0,01	65	18,7	DE000SQ3QGQ2
87J5S	Call	1,08	3/17/2023	1,37	0,01	43	31,4	DE000SN7S3X8
222WS	Call	1,08	9/15/2023	3,13	0,01	55	17,5	DE000SQ3QGW0
5726S	Call	1,10	3/17/2023	0,69	0,01	25	36,1	DE000SQ4J988
5722S	Call	1,10	6/16/2023	1,50	0,01	37	24,4	DE000SQ4KAA0
G195S	Call	1,12	3/17/2023	0,43	0,01	13	29,1	DE000SQ4X922
G196S	Call	1,12	6/16/2023	0,98	0,01	24	23,8	DE000SQ4X930
5718S	Call	1,12	9/15/2023	1,47	0,01	31	20,8	DE000SQ4KAD4
44T8S	Put	0,88	6/16/2023	0,14	0,01	1	5,0	DE000SQ052W6
44T2S	Put	0,90	3/17/2023	0,09	0,01	0	1,8	DE000SQ052Q8
215GS	Put	0,92	3/17/2023	0,09	0,01	0	4,0	DE000SN8LSE6
44T9S	Put	0,92	6/16/2023	0,21	0,01	2	8,5	DE000SQ052X4
223WS	Put	0,92	9/15/2023	0,34	0,01	3	8,7	DE000SQ3QGX8
44T3S	Put	0,94	3/17/2023	0,11	0,01	1	7,1	DE000SQ052R6
87J6S	Put	0,96	3/17/2023	0,14	0,01	2	11,7	DE000SN7S3Y6
45T1S	Put	0,96	6/16/2023	0,35	0,01	4	12,0	DE000SQ052Y2
227WS	Put	0,96	9/15/2023	0,56	0,01	6	10,5	DE000SQ3QGY6
44T4S	Put	0,98	3/17/2023	0,21	0,01	3	15,9	DE000SQ052S4
214WS	Put	0,98	6/16/2023	0,50	0,01	7	13,2	DE000SQ3QGS8
87J9S	Put	1,00	3/17/2023	0,32	0,01	7	20,3	DE000SN7S3Z3
928US	Put	1,00	6/16/2023	0,69	0,01	10	14,5	DE000SQ1K9H5
926US	Put	1,02	3/17/2023	0,56	0,01	12	23,0	DE000SQ1K9F9
215WS	Put	1,02	6/16/2023	0,98	0,01	15	16,3	DE000SQ3QGT6
88J1S	Put	1,04	3/17/2023	0,96	0,01	22	23,9	DE000SN7S308
5717S	Put	1,04	9/15/2023	1,75	0,01	23	13,6	DE000SQ4KAE2
5725S	Put	1,06	3/17/2023	1,57	0,01	37	24,6	DE000SQ4J996
7445S	Put	1,08	6/16/2023	2,76	0,01	47	18,0	DE000SQ42833
5L82S	Put	1,10	6/16/2023	3,56	0,01	62	18,3	DE000SQ6HM20

Energie et matières premières

Mnémo.	Call/ Put	Prix d'exer. (strike)	Maturité	Cours produit	Parité	Delta %	Elasticité	ISIN
Argent (23.89 USD)								
6K13S	Call	22,00	3/17/2023	0,66	4	74	6,6	DE000SQ40FM3
5K95S	Call	22,00	6/16/2023	0,84	4	70	4,9	DE000SQ40FR2
6K12S	Call	24,00	3/17/2023	0,38	4	54	8,3	DE000SQ40FN1
5K94S	Call	24,00	6/16/2023	0,58	4	57	5,8	DE000SQ40FS0
1L36S	Call	26,00	3/17/2023	0,22	4	36	9,4	DE000SQ428J5
1L34S	Call	26,00	6/16/2023	0,41	4	44	6,3	DE000SQ428K3
6K11S	Put	20,00	3/17/2023	0,07	4	13	9,4	DE000SQ40FP6
5K91S	Put	20,00	6/16/2023	0,16	4	18	6,4	DE000SQ40FT8
5K88S	Put	22,00	6/16/2023	0,30	4	30	5,8	DE000SQ40FU6
1L64S	Put	24,00	3/17/2023	0,36	4	46	7,5	DE000SQ44VY7
1L63S	Put	24,00	6/16/2023	0,51	4	44	5,0	DE000SQ44VZ4
Oil Brent Future Jun 2023 (79.79 USD)								
G925S	Call	75,00	4/25/2023	1,07	10	63	4,4	DE000SQ49WH9
7493S	Call	80,00	4/25/2023	0,83	10	55	4,9	DE000SQ465W0
6973S	Call	85,00	4/25/2023	0,64	10	46	5,3	DE000SQ40D17
6972S	Call	90,00	4/25/2023	0,49	10	38	5,7	DE000SQ40D25
6971S	Call	95,00	4/25/2023	0,37	10	31	6,1	DE000SQ40D33
6969S	Call	100,00	4/25/2023	0,28	10	25	6,4	DE000SQ40D41
6968S	Call	105,00	4/25/2023	0,21	10	20	6,8	DE000SQ40D58
6967S	Call	110,00	4/25/2023	0,16	10	16	6,6	DE000SQ40D66
Oil Brent Future Sep 2023 (78.78 USD)								
6K33S	Call	80,00	7/26/2023	1,04	10	55	3,9	DE000SQ40HA4
6K27S	Call	90,00	7/26/2023	0,69	10	42	4,4	DE000SQ40HC0
6K25S	Call	100,00	7/26/2023	0,45	10	31	5,0	DE000SQ40HE6
6K24S	Call	105,00	7/26/2023	0,37	10	26	5,1	DE000SQ40HF3
7K48S	Call	110,00	7/26/2023	0,30	10	22	5,3	DE000SQ41K41
6K21S	Put	60,00	7/26/2023	0,38	10	19	3,5	DE000SQ40HG1
6K18S	Put	65,00	7/26/2023	0,53	10	24	3,3	DE000SQ40HH9
6K16S	Put	75,00	7/26/2023	0,91	10	37	3,0	DE000SQ40HK3
6K15S	Put	80,00	7/26/2023	1,16	10	43	2,7	DE000SQ40HL1
6K14S	Put	85,00	7/26/2023	1,43	10	50	2,6	DE000SQ40HM9
Oil WTI Light Crude Future Jun 2023 (75.59 USD)								
3L78S	Call	70,00	5/17/2023	1,15	10	65	4,0	DE000SQ49WG1
2L68S	Call	75,00	5/17/2023	0,90	10	56	4,4	DE000SQ46503
5K87S	Call	80,00	5/17/2023	0,70	10	48	4,8	DE000SQ40E16
5K86S	Call	85,00	5/17/2023	0,54	10	40	5,2	DE000SQ40E24
5K84S	Call	95,00	5/17/2023	0,31	10	27	6,0	DE000SQ40E40
5K83S	Call	100,00	5/17/2023	0,24	10	22	6,2	DE000SQ40E57
9K61S	Call	105,00	5/17/2023	0,19	10	17	6,2	DE000SQ42LS4
692DS	Put	50,00	5/17/2023	0,13	10	9	4,3	DE000SQ6B2B9
2L69S	Put	55,00	5/17/2023	0,20	10	14	4,4	DE000SQ46511
5K82S	Put	60,00	5/17/2023	0,31	10	19	4,3	DE000SQ40E65
5K81S	Put	65,00	5/17/2023	0,45	10	26	4,1	DE000SQ40E73
5K78S	Put	75,00	5/17/2023	0,86	10	42	3,5	DE000SQ40E99
5K77S	Put	80,00	5/17/2023	1,12	10	51	3,2	DE000SQ40FA8
9K59S	Put	85,00	5/17/2023	1,42	10	58	2,9	DE000SQ42LT2
Oil WTI Light Crude Future Mar 2023 (76.08 USD)								
49R7S	Call	75,00	2/15

Mnémo.	Borne basse	Borne haute	Maturité	Cours produit	Rendt max (%)	Barrière touchée	ISIN
996MS	5800,00	6000,00	2/17/2023	1,82	9,9	-	DE000SQ35BD1
123NS	5800,00	6000,00	3/17/2023	1,77	13,0	-	DE000SQ35BS9
147NS	5800,00	6000,00	6/16/2023	1,67	19,8	-	DE000SQ35B73
451MS	6000,00	6200,00	1/20/2023	1,79	11,7	-	DE000SQ33TT4
997MS	6000,00	6200,00	2/17/2023	1,70	17,6	-	DE000SQ35BE9
124NS	6000,00	6200,00	3/17/2023	1,66	20,5	-	DE000SQ35BT7
148NS	6000,00	6200,00	6/16/2023	1,56	28,2	-	DE000SQ35B81
452MS	6200,00	6400,00	1/20/2023	1,55	29,0	-	DE000SQ33TU2
998MS	6200,00	6400,00	2/17/2023	1,50	33,3	-	DE000SQ35BF6
125NS	6200,00	6400,00	3/17/2023	1,49	34,2	-	DE000SQ35BU5
149NS	6200,00	6400,00	6/16/2023	1,42	40,8	-	DE000SQ35B99
453MS	6400,00	6600,00	1/20/2023	1,12	78,6	-	DE000SQ33TV0
111NS	6400,00	6600,00	2/17/2023	1,20	66,7	-	DE000SQ35BG4
126NS	6400,00	6600,00	3/17/2023	1,26	58,7	-	DE000SQ35BV3
151NS	6400,00	6600,00	6/16/2023	1,23	62,6	-	DE000SQ35CA5
454MS	6600,00	6800,00	1/20/2023	0,58	244,8	-	DE000SQ33TW8
112NS	6600,00	6800,00	2/17/2023	0,83	141,0	-	DE000SQ35BH2
127NS	6600,00	6800,00	3/17/2023	0,96	108,3	-	DE000SQ35BW1
156NS	6600,00	6800,00	6/16/2023	1,01	98,0	-	DE000SQ35CB3

Floorés

CAC 40 (6477.97 pts) (Remboursement max 2€)

455MS	6200,00	6000,00	1/20/2023	0,29	589,7	-	DE000SQ33TX6
113NS	6200,00	6000,00	2/17/2023	0,45	344,4	-	DE000SQ35BJ8
128NS	6200,00	6000,00	3/17/2023	0,53	277,4	-	DE000SQ35BX9
157NS	6200,00	6000,00	6/16/2023	0,73	174,0	-	DE000SQ35CC1
456MS	6400,00	6200,00	1/20/2023	0,57	250,9	-	DE000SQ33TY4
114NS	6400,00	6200,00	2/17/2023	0,68	194,1	-	DE000SQ35BK6
131NS	6400,00	6200,00	3/17/2023	0,73	174,0	-	DE000SQ35BY7
158NS	6400,00	6200,00	6/16/2023	0,90	122,2	-	DE000SQ35CD9
457MS	6600,00	6400,00	1/20/2023	1,01	98,0	-	DE000SQ33TZ1
115NS	6600,00	6400,00	2/17/2023	0,99	102,0	-	DE000SQ35BL4
132NS	6600,00	6400,00	3/17/2023	0,98	104,1	-	DE000SQ35BZ4
162NS	6600,00	6400,00	6/16/2023	1,08	85,2	-	DE000SQ35CE7
458MS	6800,00	6600,00	1/20/2023	1,53	30,7	-	DE000SQ33T00
116NS	6800,00	6600,00	2/17/2023	1,34	49,3	-	DE000SQ35BM2
138NS	6800,00	6600,00	3/17/2023	1,26	58,7	-	DE000SQ35B08
163NS	6800,00	6600,00	6/16/2023	1,29	55,0	-	DE000SQ35CF4
459MS	7000,00	6800,00	1/20/2023	1,86	7,5	-	DE000SQ33T18
117NS	7000,00	6800,00	2/17/2023	1,67	19,8	-	DE000SQ35BN0
141NS	7000,00	6800,00	3/17/2023	1,55	29,0	-	DE000SQ35B16
167NS	7000,00	6800,00	6/16/2023	1,49	34,2	-	DE000SQ35CG2
994MS	7200,00	7000,00	1/20/2023	1,96	2,0	-	DE000SQ35BB5
118NS	7200,00	7000,00	2/17/2023	1,88	6,4	-	DE000SQ35BP5
142NS	7200,00	7000,00	3/17/2023	1,78	12,4	-	DE000SQ35B24
175NS	7200,00	7000,00	6/16/2023	1,68	19,0	-	DE000SQ35CH0
143NS	7400,00	7200,00	3/17/2023	1,90	5,3	-	DE000SQ35B32
176NS	7400,00	7200,00	6/16/2023	1,81	10,5	-	DE000SQ35CJ6
179NS	7600,00	7400,00	6/16/2023	1,90	5,3	-	DE000SQ35CK4

LEVERAGE & SHORT

Indices européens

Mnémo.	Type	Effet de levier	Cours produit	Sous-jacent	ISIN
7T59S	Short	-5	0,57	AEX	DE000SB3XDE8
4K23S	Leverage	2	8,53	CAC 40	DE000SH0N5Q1
LER3S	Leverage	3	19,16	CAC 40	DE000SB2EHE1
LER4S	Leverage	4	13,74	CAC 40	DE000SD15787
LER5S	Leverage	5	18,66	CAC 40	DE000SB2EHS1
LER6S	Leverage	6	15,33	CAC 40	DE000SB490J2
LER7S	Leverage	7	11,94	CAC 40	DE000SB2EH42
LER8S	Leverage	8	8,38	CAC 40	DE000SB490K0
LER9S	Leverage	9	5,45	CAC 40	DE000SB490L8
LR10S	Leverage	10	2,91	CAC 40	DE000SB2EJB3
LR12S	Leverage	12	0,65	CAC 40	DE000SB2EJG2
459XS	Leverage	12	9,68	CAC 40	DE000SN4NBR9
LV15S	Leverage	15	26,46	CAC 40	DE000SQ00CV5
7D38S	Leverage	15	1,04	CAC 40	DE000SH3T360
229SS	Short	-15	0,28	CAC 40	DE000SH8W3N4
52Y2S	Short	-15	3,98	CAC 40	DE000SQ3LGU5
268NS	Short	-12	9,95	CAC 40	DE000SQ359P9
9K48S	Short	-12	0,78	CAC 40	DE000SH7PRG4
356CS	Short	-10	0,34	CAC 40	DE000SF54SB3
8746S	Short	-10	3,88	CAC 40	DE000SQ173L3
829CS	Short	-9	0,92	CAC 40	DE000SF6C9P6
6L79S	Short	-8	3,07	CAC 40	DE000SH09XF4
SHT8S	Short	-8	0,11	CAC 40	DE000SD15753
SHR7S	Short	-7	0,05	CAC 40	DE000SB2EH83
5471S	Short	-7	11,38	CAC 40	DE000SQ4MS37
SHT7S	Short	-7	1,06	CAC 40	DE000SF2C1C5
8747S	Short	-6	6,01	CAC 40	DE000SQ173M1
SHR6S	Short	-6	0,55	CAC 40	DE000SD15761
SHR5S	Short	-5	0,39	CAC 40	DE000SB2EHY9
86J2S	Short	-5	8,18	CAC 40	DE000SN7R4Q1
SHT4S	Short	-4	1,95	CAC 40	DE000SD15779
SHT3S	Short	-3	1,91	CAC 40	DE000SB2EHJ0
SHT2S	Short	-2	3,62	CAC 40	DE000SB2EHH4
4K24S	Leverage	3	5,85	DAX 40	DE000SH0N5R9
DAL5S	Leverage	5	6,35	DAX 40	DE000SB2EHT9
4K25S	Leverage	10	0,21	DAX 40	DE000SH0N5S7
44N5S	Leverage	15	7,99	DAX 40	DE000SN8YKR8
7D39S	Leverage	15	0,40	DAX 40	DE000SH3T378
52Y3S	Short	-15	2,46	DAX 40	DE000SQ3LGV3
3K59S	Short	-15	0,10	DAX 40	DE000SH7ASW1
52Y4S	Short	-10	4,56	DAX 40	DE000SQ3LGW1
17W5S	Short	-10	0,21	DAX 40	DE000SD46UR6
DAS5S	Short	-5	1,01	DAX 40	DE000SB2EHZ6
7T64S	Short	-3	3,53	DAX 40	DE000SB3XDA6
4K26S	Leverage	3	6,90	EURO STOXX 50	DE000SH0N5T5
EUL5S	Leverage	5	10,81	EURO STOXX 50	DE000SB2EHU7
4K27S	Leverage	10	0,36	EURO STOXX 50	DE000SH0N5U3
7D41S	Leverage	15	0,70	EURO STOXX 50	DE000SH3T386
9K49S	Short	-15	0,11	EURO STOXX 50	DE000SH7PRH2
52Y5S	Short	-15	2,30	EURO STOXX 50	DE000SQ3LGX9
39B8S	Short	-10	2,04	EURO STOXX 50	DE000SN2TT46
17W6S	Short	-10	0,07	EURO STOXX 50	DE000SD46UL9
EUS5S	Short	-5	0,59	EURO STOXX 50	DE000SB2EH00
EUS3S	Short	-3	2,48	EURO STOXX 50	DE000SB2EHK8
357CS	Short	-5	4,83	FTSE MIB	DE000SF54SC1
7T60S	Short	-5	0,64	IBEX	DE000SB3XDF5

Indices américains

Mnémo.	Type	Effet de levier	Cours produit	Sous-jacent	ISIN
DJ3LS	Leverage	3	17,00	Dow Jones Industrial	DE000SB2EHL6
DS5LS	Leverage	5	17,65	Dow Jones Industrial	DE000SB2EHV5
DOWXS	Leverage	10	5,07	Dow Jones Industrial	DE000SB2EH59
D15LS	Leverage	15	0,10	Dow Jones Industrial	DE000SB490F0
568FS	Short	-15	1,01	Dow Jones Industrial	DE000SN7R4R9
266TS	Short	-15	0,04	Dow Jones Industrial	DE000SF2CAV0
DS5SS	Short	-5	0,79	Dow Jones Industrial	DE000SB2EH18
DS3SS	Short	-3	2,61	Dow Jones Industrial	DE000SB2EHP7
ND3LS	Leverage	3	7,17	Nasdaq-100 Index(R)	DE000SB2EHM4
ND5LS	Leverage	5	2,45	Nasdaq-100 Index(R)	DE000SB2EHW3
9U78S	Leverage	10	0,20	Nasdaq-100 Index(R)	DE000SN0ULM2
9Y91S	Leverage	10	5,01	Nasdaq-100 Index(R)	DE000SQ1UH33
96D4S	Leverage	15	0,02	Nasdaq-100 Index(R)	DE000SN3VLV5
1384S	Leverage	15	0,36	Nasdaq-100 Index(R)	DE000SQ035E9
569FS	Short	-15	0,77	Nasdaq-100 Index(R)	DE000SN7R4S7
6M53S	Short	-15	0,02	Nasdaq-100 Index(R)	DE000SH755N4
7327S	Short	-15	23,05	Nasdaq-100 Index(R)	DE000SQ41SZ6
267TS	Short	-10	0,18	Nasdaq-100 Index(R)	DE000SF2CAW8
573FS	Short	-10	5,42	Nasdaq-100 Index(R)	DE000SN7R4T5
1Y71S	Short	-5	5,58	Nasdaq-100 Index(R)	DE000SN0ULY7
NDS3S	Short	-3	2,43	Nasdaq-100 Index(R)	DE000SB2EHQ5
SPL3S	Leverage	3	14,06	S&P 500	DE000SB2EHN2
SPL5S	Leverage	5	11,55	S&P 500	DE000SB2EHX1
STPLS	Leverage	10	1,18	S&P 500	DE000SB2EH75
1349S	Leverage	15	2,06	S&P 500	DE000SQ0RGC6
9758S	Leverage	15	0,06	S&P 500	DE000SN00N57
6M54S	Short	-15	0,26	S&P 500	DE000SH755P9
3X86S	Short	-15	11,02	S&P 500	DE000SQ4W0V8
6M55S	Short	-10	4,33	S&P 500	DE000SH755Q7
SP5SS	Short	-5	0,71	S&P 500	DE000SB2EH34
SP3SS	Short	-3	2,62	S&P 500	DE000SB2EHR3

Energie

Mnémo.	Type	Effet de levier	Cours produit	Sous-jacent	ISIN
465XS	Leverage	10	0,12	Fioul Future	DE000SN4NBW9
Z177S	Leverage	5	0,00	Gaz naturel Future	DE000SH3JMH5
462XS	Leverage	5	0,07	Gaz naturel Future	DE000SN4NBT5
137YS	Short	-5	2,58	Gaz naturel Future	DE000SN7EPG4
6S36S	Short	-5	0,10	Gaz naturel Future	DE000SN00N81
4E43S	Leverage	3	9,62	Gazole Future	DE000SH355D4
4E45S	Leverage	5	2,67	Gazole Future	DE000SH355F9
196TS	Leverage	10	0,46	Gazole Future	DE000SQ0H5C0
6S35S	Leverage	10	0,00	Gazole Future	DE000SN00N32
4E37S	Short	-5	0,07	Gazole Future	DE000SH35489
7W51S	Short	-5	1,71	Gazole Future	DE000SN2W1M4
9A68S	Leverage	2	5,33	Oil Brent Fut. Feb 23	DE000SH3Z6E8
BR3LZ	Leverage	3	8,65	Oil Brent Fut. Feb 23	DE000CL39LT3
6943S	Leverage	5	4,58	Oil Brent Fut. Feb 23	DE000SF64N92
129SS	Leverage	7	1,36	Oil Brent Fut. Feb 23	DE000SN8YKS6
9A69S	Leverage	7	0,04	Oil Brent Fut. Feb 23	DE000SH3Z6F5
464XS	Leverage	10	0,03	Oil Brent Fut. Feb 23	DE000SN4NBV1
28T7S	Leverage	10	0,82	Oil Brent Fut. Feb 23	DE000SQ03462
468XS	Leverage	12	0,00	Oil Brent Fut. Feb 23	DE000SN4NBZ2
513SS	Leverage	12	0,12	Oil Brent Fut. Feb 23	DE000SN85EB1
3986S	Leverage	15	0,90	Oil Brent Fut. Feb 23	DE000SQ4W1Y0
686SS	Leverage	15	0,00	Oil Brent Fut. Feb 23	DE000SN88VA1
52Y6S	Short	-15	2,55	Oil Brent Fut. Feb 23	DE000SQ3LGZ4
116YS	Short	-15	0,01	Oil Brent Fut. Feb 23	DE000SN7DAX3
7W49S	Short	-12	0,05	Oil Brent Fut. Feb 23	DE000SN2W1L6
92A6S	Short	-10	0,31	Oil Brent Fut. Feb 23	DE000SN2KPK4
9A65S	Short	-7	0,61	Oil Brent Fut. Feb 23	DE000SH3Z6B4
53Y1S	Short	-7	12,41	Oil Brent Fut. Feb 23	DE000SQ3LG33
5A34S	Short	-5	4,34	Oil Brent Fut. Feb 23	DE000SH3T4B7
T118S	Short	-3	2,35	Oil Brent Fut. Feb 23	DE000SH2C2L0
6T57S	Short	-3	0,08	Oil Brent Fut. Feb 23	DE000SB3T3F3
7274S	Leverage	3	10,18	Oil WTI LC Fut. Feb 23	DE000SF64N35
7275S	Leverage	5	1,54	Oil WTI LC Fut. Feb 23	DE000SF64N43
89L7S	Leverage	7	1,14	Oil WTI LC Fut. Feb 23	DE000SN79Q68
4E27S	Leverage	7	0,03	Oil WTI LC Fut. Feb 23	DE000SH35LK4
197TS	Leverage	10	0,51	Oil WTI LC Fut. Feb 23	DE000SQ0H5D8
89L8S	Leverage	12	0,02	Oil WTI LC Fut. Feb 23	DE000SN79Q76
28T8S	Leverage	12	0,40	Oil WTI LC Fut. Feb 23	DE000SQ03470
439FS	Leverage	15	9,33	Oil WTI LC Fut. Feb 23	DE000SQ6EJK8
5474S	Leverage	15	0,36	Oil WTI LC Fut. Feb 23	DE000SQ4MS03
551VS	Short	-15	1,93	Oil WTI LC Fut. Feb 23	DE000SQ173P4
8W65S	Short	-7	10,18	Oil WTI LC Fut. Feb 23	DE000SN23ZP7
6T56S	Short	-3	0,08	Oil WTI LC Fut. Feb 23	DE000SB3T3E6
6947S	Short	-3	1,29	Oil WTI LC Fut. Feb 23	DE000SF64PF9

Metaux

Mnémo.	Type	Effet de levier	Cours produit	Sous-jacent	ISIN
2U43S	Leverage	5	0,18	Argent Future	DE000SB359X0
37S8S	Leverage	5	1,86	Argent Future	DE000SD3MR94
6944S	Leverage	10	0,29	Argent Future	DE000SF64PA0
466XS	Leverage	10	14,17	Argent Future	DE000SN4NBX7
281VS	Short	-10	0,30	Argent Future	DE000SQ1UH74
2U50S	Short	-5	0,36	Argent Future	DE000SB35946
63N3S	Short	-5	2,77	Argent Future	DE000SD3G9H7
2U42S	Leverage	5	2,07	Or Future	DE000SB359W2
GO5LZ	Leverage	5	7,08	Or Future	DE000CL1GLN7
17W4S	Leverage	10	3,85	Or Future	DE000SD46UF1
2U45S	Leverage	10	0,08	Or Future	DE000SB359Z5
63N1S	Leverage	15	0,07	Or Future	DE000SD3G9J3
1433S	Leverage	15	3,39	Or Future	DE000SN00N65
Z179S	Short	-15	5,00	Or Future	DE000SH3JMK9
39U5S	Short	-15	0,05	Or Future	DE000SB50RH9
2U46S	Short	-10	1,55	Or Future	DE000SB35904
991ZS	Short	-5	14,93	Or Future	DE000SN8DCD9
7E35S	Leverage	5	0,19	Palladium Future	DE000SF64N68
2U49S	Short	-5	0,04	Palladium Future	DE000SB35938
2U44S	Leverage	5	0,63	Platine Future	DE000SB359Y8
461XS	Leverage	5	12,45	Platine Future	DE000SN4NBS7
2U47S	Short	-5	0,25	Platine Future	DE000SB35912

Matières premières

Mnémo.	Type	Effet de levier	Cours produit	Sous-jacent	ISIN
6T64S	Leverage	5	1,81	Cacao Future	DE000SB3T291
6T44S	Short	-5	1,18	Cacao Future	DE000SB3T2U4
7E36S	Leverage	5	0,57	Café Future	DE000SF64N76
361MS	Short	-5	1,19	Café Future	DE000SF2VKH8
5Z82S	Leverage	2	8,82	CO2 Future	DE000SN2TT79
5W71S	Short	-5	1,98	CO2 Future	DE000SN2TT95
7E38S	Short	-5	0,92	Coton Future	DE000SF64PK9
6T59S	Leverage	5	6,00	Cuivre Future	DE000SB3T242
6T38S	Short	-5	0,23	Cuivre Future	DE000SB3T2N9
7E39S	Short	-5	6,17	Cuivre Future	DE000SF64PL7
6T63S	Leverage	5	37,00	Sucre Future	DE000SB3T283
8H73S	Short	-5	2,91	Sucre Future	DE000SH0N5K4
6T42S	Short	-5	0,06	Sucre Future	DE000SB3T2S8

Taux d'intérêt

Mnémo.	Type	Effet de levier	Cours produit	Sous-jacent	ISIN
729TS	Leverage	10	9,38	BTP Future	DE000SQ03447
6T36S	Short	-10	16,63	BTP Future	DE000SB3T2W0
1T13S	Short	-5	11,75	BTP Future	DE000SN079L5
1T16S	Short	-2	11,17	BTP Future	DE000SN079P6
6T47S	Leverage	10	0,59	Bund Future	DE000SB3T3J5
7U53Z	Short	-10	0,28	Bund Future	DE000CK9QB42
6T35S	Short	-10	34,14	Bund Future	DE000SB3T2V2
1T12S	Short	-5	14,60	Bund Future	DE000SN079K7
1T15S	Short	-2	11,92	Bund Future	DE000SN079N1
9S99S	Leverage	5	5,62	OAT Future	DE000SN079V4
6T46S	Leverage	10	0,63	OAT Future	DE000SB3T3H9
6T37S	Short	-10	31,09	OAT Future	DE000SB3T2X8
7U55Z	Short	-10	0,16	OAT Future	DE000CK9QB67
1T11S	Short	-5	13,74	OAT Future	DE000SN079J9
1T14S	Short	-2	11,65	OAT Future	DE000SN079M3
5399S	Leverage	2	8,91	T-note Future	DE000SN2KPC1
5396S	Leverage	5	7,07	T-note Future	DE000SN2KPF4
7U55S	Leverage	10	0,95	T-note Future	DE000SB4EQP4
6T48S	Short	-10	31,25	T-note Future	DE000SB3T2Y6
92A7S	Short	-5	12,68	T-note Future	DE000SN2KPL2
92A9S	Short	-2	11,25	T-note Future	DE000SN2KPM0

Devise

Mnémo.	Type	Effet de levier	Cours produit	Sous-jacent	ISIN
2Q12S	Leverage	10	4,12	EUR/USD	DE000SH8FY25
5133S	Short	-10	10,26	EUR/USD	DE000SH8FY17

Actions

Mnémo.	Type	Effet de levier	Cours produit	Sous-jacent	ISIN
0Q32S	Leverage	5	-	Accor	DE000SB17ME6
29T1S	Leverage	5	-	Accor	DE000SQ035G4
03K1S	Short	-5	-	Accor	DE000SD1AM61
63N7S	Leverage	5	0,12	Adobe Inc	DE000SD3H5G6
3N39S	Leverage	5	4,14	ADP	DE000SB1EVN5
03K2S	Short	-5	0,79	ADP	DE000SD1AM79
63N8S	Leverage	5	0,03	Advan. Micro Dev. Inc	DE000SD3H5H4
284QS	Leverage	5	3,68	Advan. Micro Dev. Inc	DE000SN38Y84
61R5S	Leverage	2	7,48	Air France - KLM	DE000SD3H583
63D8S	Leverage	5	5,07	Air France - KLM	DE000SN3MAC7
03K3S	Short	-5	0,31	Air France - KLM	DE000SD1AM87
2R52S	Leverage	2	57,85	Air Liquide	DE000SB2JYT3
0Q31S	Leverage	5	41,21	Air Liquide	DE000SB17MF3
2R61S	Leverage	10	1,62	Air Liquide	DE000SB2JZX2
9P99S	Short	-5	3,05	Air Liquide	DE000SB17ND6
2R51S	Leverage	2	90,77	Airbus SE	DE000SB2JYU1
3N40S	Leverage	5	12,90	Airbus SE	DE000SB1EVP0
7E41S	Leverage	10	0,05	Airbus SE	DE000SF64PM5
5642S	Leverage	10	4,58	Airbus SE	DE000SN00N16
7W28S	Short	-10	1,62	Airbus SE	DE000SN2U305
5W67S	Short	-5	18,90	Airbus SE	DE000SN2TT20
65N2S	Leverage	2	2,55	Alibaba G. Hold. ADR	DE000SD3H5R3
5N99S	Leverage	5	0,37	Alibaba G. Hold. ADR	DE000SH7PRL4
119WS	Leverage	5	118,10	Alibaba G. Hold. ADR	DE000SQ3LGR1
742AS	Leverage	2	16,70	Alphabet Inc C	DE000SF54TD7
366MS	Leverage	5	1,11	Alphabet Inc C	DE000SF2VKQ9
4P42S	Leverage	5	8,55	Alphabet Inc C	DE000SB1X1R8
6154S	Leverage	10	0,14	Alphabet Inc C	DE000SN7DAW5
873MS	Leverage	10	29,40	Alphabet Inc C	DE000SQ335B9
198VS	Short	-5	32,20	Alphabet Inc C	DE000SF284C0
61R6S	Leverage	2	8,96	Alstom	DE000SD3H591
7D43S	Leverage	5	24,02	Alstom	DE000SH3T4C5
0Q30S	Leverage	5	0,07	Alstom	DE000SB17MG1
9P98S	Short	-5	1,86	Alstom	DE000SB17NE4
02C8S	Leverage	2	8,46	Amazon	DE000SB49LY9
58Y5S	Leverage	5	13,56	Amazon	DE000SQ3M661
4P41S	Leverage	5	0,07	Amazon	DE000SB1X1S6
25Z7S	Leverage	10	6,91	Amazon	DE000SQ3QLR0
4P47S	Short	-5	0,56	Amazon	DE000SB1X1Y4
2R11S	Leverage	5	1,98	Amundi SA	DE000SB2JW14
2R10S	Leverage	5	17,35	Anh.-Busch-InBev	DE000SB2JW22
46N6S	Leverage	5	6,85	Apple Inc.	DE000SD3EFZ6
46N7S	Leverage	10	0,01	Apple Inc.	DE000SD3EF07
817GS	Leverage	10	0,85	Apple Inc.	DE000SN8YKW8
7W26S	Short	-10	0,41	Apple Inc.	DE000SN2U3W1
867ZS	Short	-5	80,89	Apple Inc.	DE000SN79RB6
38D2S	Short	-5	0,73	Apple Inc.	DE000SB55XW5
38D3S	Short	-2	17,63	Apple Inc.	DE000SB55XX3
902CS	Leverage	3	16,14	ArcelorMittal	DE000SF6ETX3
903CS	Leverage	4	6,78	ArcelorMittal	DE000SF6ETY1
55M1S	Leverage	5	2,73	ArcelorMittal	DE000SD2STS4
9735S	Leverage	10	6,40	ArcelorMittal	DE000SN38Y50
1Y83S	Short	-10	0,16	ArcelorMittal	DE000SN4NB81
7W29S	Short	-10	0,81	ArcelorMittal	DE000SN2U313

Mnémo.	Type	Effet de levier	Cours produit	Sous-jacent	ISIN
7781S	Short	-10	49,10	ArcelorMittal	DE000SQ6EJC5
931DS	Short	-5	2,51	ArcelorMittal	DE000SF6TGH1
751AS	Leverage	5	1,77	Arkema	DE000SF54S65
91L5S	Leverage	2	44,54	ASML Holding NV	DE000SN79RG5
11Z2S	Leverage	5	-	AstraZeneca plc	DE000SD46UX4
2R49S	Leverage	2	0,25	AtoS S.A.	DE000SB2JYW7
63D9S	Leverage	5	0,15	AtoS S.A.	DE000SN3MAD5
29T2S	Leverage	5	24,39	AtoS S.A.	DE000SQ035H2
52G1S	Short	-5	3,06	AtoS S.A.	DE000SH8W363
474MS	Leverage	10	7,70	Axa	DE000SH8W4G6
7W31S	Short	-10	1,05	Axa	DE000SN2U321
92L7S	Short	-5	22,78	Axa	DE000SN79RS0
9P96S	Short	-5	0,21	Axa	DE000SB17NG9
65N4S	Leverage	2	4,09	Baidu, Inc. ADS	DE000SD3H5T9
61G4S	Leverage	3	12,46	Baidu, Inc. ADS	DE000SN2U3U5
65N6S	Leverage	5	1,55	Barrick Gold	DE000SD3H5V5
61R9S	Leverage	5	-	bioMerieux	DE000SD3H6C3
601BS	Leverage	3	3,18	BioNTech SE	DE000SF6GGE5
8B72S	Short	-5	0,68	BioNTech SE	DE000SH7PRQ3
0Q27S	Leverage	5	27,93	BNP Paribas	DE000SB17MK3
48F5S	Leverage	10	58,26	BNP Paribas	DE000SN4NB24
Z194S	Leverage	10	0,53	BNP Paribas	DE000SH3JZL9
7W32S	Short	-10	3,36	BNP Paribas	DE000SN2U339
03K6S	Short	-5	0,24	BNP Paribas	DE000SD1ANB3
5W68S	Short	-5	23,22	BNP Paribas	DE000SN2TT38
89A2S	Short	-5	0,17	Bollore SE	DE000SB50RK3
0Q26S	Leverage	5	22,78	Bouygues	DE000SB17ML1
8R48S	Leverage	5	9,67	Capgemini SE	DE000SN0LA21
3N60S	Short	-5	0,07	Capgemini SE	DE000SB1EV94
2R44S	Leverage	2	58,94	Carrefour	DE000SB2JY12
99V9S	Leverage	10	76,00	Carrefour	DE000SQ1UH17
401LS	Leverage	10	0,19	Carrefour	DE000SF2CDX0
Z195S	Leverage	5	0,82	Casino	DE000SH3JZM7
3N43S	Leverage	5	14,81	Credit Agricole	DE000SB1EVS4
7D45S	Leverage	10	1,42	Credit Agricole	DE000SH3T4E1
7W33S	Short	-10	7,44	Credit Agricole	DE000SN2U347
98Z7S	Short	-5	2,59	Credit Agricole	DE000SD2STV8
9P93S	Short	-5	0,11	Credit Agricole	DE000SB17NK1
BN5LZ	Leverage	5	1,39	Danone	DE000CL1GJK7
0Q23S	Leverage	5	5,61	Danone	DE000SB17MP2
62N6S	Leverage	10	0,45	Danone	DE000SD3G9B0
475MS	Leverage	3	44,93	Dassault Aviation	DE000SH8W4H4
2R41S	Leverage	2	43,14	Dassault Systemes	DE000SB2JY46
752AS	Leverage	5	1,97	Dassault Systemes	DE000SF54S73
55K5S	Leverage	10	0,62	Dassault Systemes	DE000SN7DAV7
273TS	Leverage	2	-	Derichebourg	DE000SQ0RQX1
2R06S	Leverage	5	30,80	Edenred SA	DE000SB2JW63
2R04S	Leverage	5	15,98	Eiffage	DE000SB2JW89
48F6S	Leverage	3	-	Elior Group	DE000SN4NB32
460YS	Leverage	3	-	Elior Group	DE000SF0YQS0
0Q22S	Leverage	5	27,33	Engie	DE000SB17MQ0
Z197S	Leverage	10	1,20	Engie	DE000SH3JZP0
9P91S	Short	-5	0,49	Engie	DE000SB17NM7
77X2S	Leverage	5	0,98	Eramet	DE000SD5GTR4
479MS	Leverage	5	0,15	Eramet	DE000SH8W4J0
7W34S	Short	-5	34,65	Eramet	DE000SN2U354
2R39S	Leverage	2	86,39	EssilorLuxottica	DE000SB2JY61
45B8S	Leverage	10	23,42	EssilorLuxottica	DE000SN2U4Q1
92L8S	Short	-5	23,71	EssilorLuxottica	DE000SN79RT8
62R4S	Leverage	2	25,22	Eurofins Scientific SE	DE000SD3H6H2
62R5S	Leverage	5	1,88	Eurofins Scientific SE	DE000SD3H6J8
62R8S	Leverage	5	6,05	Euronext NV	DE000SD3H6K6
45B9S	Leverage	2	12,60	Faurecia	DE000SN2U4R9
816GS	Leverage	5	5,18	Faurecia	DE000SN8YKV0
Z199S	Leverage	5	0,01	Faurecia	DE000SH3JZR6
7W35S	Short	-5	11,02	Faurecia	DE000SN2U362
409LS	Leverage	3	108,10	Gaztr. et technigaz SA	DE000SF2CD56
63R0S	Leverage	5	24,24	Gaztr. et technigaz SA	DE000SD3H6M2
9U84S	Leverage	3	29,53	Getlink	DE000SN0ULU5
2R38S	Leverage	2	141,69	Hermes Intl	DE000SB2JY79
2R01S	Leverage	5	164,16	Hermes Intl	DE000SB2JXB3
HRL5Z	Leverage	5	150,58	Hermes Intl	DE000CL1GJS0
348US	Leverage	5	18,78	Hermes Intl	DE000SF2VKM8
46B3S	Leverage	10	61,48	Hermes Intl	DE000SN2U4U3
7W36S	Short	-5	4,25	Hermes Intl	DE000SN2U370
63R2S	Leverage	5	16,31	Iberdrola SA	DE000SD3H6P5
63R3S	Leverage	5	7,18	Imerys	DE000SD3H6Q3
44B6S	Leverage	3	8,15	Intel	DE000SN2U3R1
64N0S	Leverage	5	0,09	Intel	DE000SD3H5K8
2R37S	Leverage	2	35,00	Kering	DE000SB2JY87
0Q19S	Leverage	5	4,03	Kering	DE000SB17MT4
46B5S	Leverage	10	1,64	Kering	DE000SN2U4W9
7W38S	Short	-5	14,90	Klepierre SA	DE000SN2U396
413LS	Leverage	3	0,37	Korian SA	DE000SF2CD98
46B7S	Leverage	5	0,13	Korian SA	DE000SN2U4Y5
26Z8S	Leverage	5	21,39	Korian SA	DE000SQ3QL31
830CS	Leverage	5	9,88	La Franc. des Jeux SA	DE000SF6C9Q4
2R35S	Leverage	2	56,01	L'Oreal	DE000SB2JZA0
754AS	Leverage	5	8,20	L'Oreal	DE000SF54S99
2R60S	Leverage	10	0,17	L'Oreal	DE000SB2JZY0
9P88S	Short	-5	1,29	L'Oreal	DE000SB17NQ8
2R34S	Leverage	2	119,09	LVMH	DE000SB2JZB8
0Q16S	Leverage	5	119,85	LVMH	DE000SB17MW8
9U85S	Leverage	10	31,19	LVMH	DE000SN0ULV3
7E42S	Leverage	10	0,20	LVMH	DE000SF64PN3
7W39S	Short	-10	0,56	LVMH	DE000SN2U4A5
932DS	Short	-5	7,69	LVMH	DE000SF6TGJ7
46B8S	Leverage	2	-	M6 Metropole TV	DE000SN2U4Z2
463YS	Leverage	3	-	M6 Metropole TV	DE000SF0YQV4
02C9S	Leverage	2	4,17	Meta Platforms Inc	DE000SB49LZ6
4P46S	Short	-5	0,07	Meta Platforms Inc	DE000SB1X1Z1
691PS	Short	-5	9,14	Meta Platforms Inc	DE000SF35K26
ZZ13S	Leverage	5	-	Michelin	DE000SH3JZU0
9P86S	Short	-5	-	Michelin	DE000SB17NS4
395LS	Leverage	2	35,42	Microsoft	DE000SF2CAY4
64N1S	Leverage	5	7,70	Microsoft	DE000SD3H5L6
82G4S	Leverage	10	1,30	Microsoft	DE000SN3MAG8
398LS	Short	-5	10,64	Microsoft	DE000SF2CA18
12Z4S	Leverage	2	37,00	Moderna Inc	DE000SD46UM7
F416S	Leverage	5	2,95	Moderna Inc	DE000SH2Y0M6
03C0S	Leverage	2	6,03	Netflix Inc	DE000SB49L07
6S33S	Leverage	10	0,10	Netflix Inc	DE000SN00N08

Mnémo.	Type	Effet de levier	Cours produit	Sous-jacent	ISIN
23X3S	Short	-10	0,31	Netflix Inc	DE000SQ173S8
123WS	Short	-5	26,89	Netflix Inc	DE000SQ3LGY7
13A3S	Short	-5	0,14	Netflix Inc	DE000SN0BSQ8
414LS	Leverage	2	-	Nexity	DE000SF2CEA6
91L1S	Leverage	2	10,38	Nio Inc	DE000SN79RC4
5S36S	Leverage	5	0,03	Nio Inc	DE000SN0UL19
0Q14S	Leverage	5	2,94	Nokia	DE000SB17MY4
89A1S	Leverage	10	5,79	Novartis	DE000SB50RJ5
64N2S	Leverage	5	0,25	NVIDIA	DE000SD3H5M4
2R32S	Leverage	2	42,05	Orange	DE000SB2JZD4
0Q13S	Leverage	5	23,31	Orange	DE000SB17MZ1
415LS	Leverage	10	16,67	Orange	DE000SF2CEB4
S717S	Leverage	2	-	Orpea	DE000SH17KJ6
64N3S	Leverage	2	1,98	PayPal Holdings Inc	DE000SD3H5N2
F418S	Leverage	5	0,28	PayPal Holdings Inc	DE000SH2Y0P9
5Y81S	Short	-5	4,51	PayPal Holdings Inc	DE000SN0ULZ4
9U86S	Leverage	2	48,00	Pernod-Ricard	DE000SN0ULW1
755AS	Leverage	5	16,20	Pernod-Ricard	DE000SF54TA3
416LS	Leverage	3	23,54	Remy Cointreau	DE000SF2CEC2
3N48S	Leverage	5	0,98	Renault	DE000SB1EVX4
48F8S	Leverage	5	87,79	Renault	DE000SN4NB57
03K7S	Short	-5	0,03	Renault	DE000SD1ANC1
61E1S	Short	-5	2,74	Renault	DE000SN38Y76
417LS	Leverage	3	11,30	Rubis	DE000SF2CED0
10Z9S	Leverage	5	1,11	Rubis	DE000SD46U98
2R27S	Leverage	2	55,17	Safran	DE000SB2JZJ1
3N49S	Leverage	5	6,34	Safran	DE000SB1EVY2
47B2S	Leverage	10	47,03	Safran	DE000SN2U420
03K8S	Short	-5	1,01	Safran	DE000SD1AND9
514SS	Leverage	5	61,72	Saint Gobain	DE000SN85EC9
9734S	Leverage	10	11,30	Saint Gobain	DE000SN38Y68
7D46S	Leverage	10	0,03	Saint Gobain	DE000SH3T4F8
7W41S	Short	-10	4,09	Saint Gobain	DE000SN2U4B3
9P83S	Short	-5	0,11	Saint Gobain	DE000SB17NV8
44B8S	Leverage	3	12,74	Salesforce Inc	DE000SN2U3T7
64N4S	Leverage	5	0,07	Salesforce Inc	DE000SD3H5P7
0Q11S	Leverage	5	16,44	Sanofi SA	DE000SB17M12
92L1S	Leverage	10	50,82	Sanofi SA	DE000SN79RM3
9P82S	Short	-5	4,94	Sanofi SA	DE000SB17NW6
63R7S	Leverage	2	20,09	Sartorius Stedim Bio.	DE000SD3H6U5
51Y8S	Leverage	5	24,04	Sartorius Stedim Bio.	DE000SQ3LGS9
63R8S	Leverage	5	0,22	Sartorius Stedim Bio.	DE000SD3H6V3
64N9S	Short	-5	0,99	Sartorius Stedim Bio.	DE000SD3H559
0Q10S	Leverage	5	37,26	Schneider Electric SA	DE000SB17M20
R351S	Leverage	5	4,74	Schneider Electric SA	DE000SH0N5M0
62N9S	Leverage	10	0,05	Schneider Electric SA	DE000SD3G9E4
64D1S	Leverage	10	16,02	Schneider Electric SA	DE000SN3MAE3
9P81S	Short	-5	0,34	Schneider Electric SA	DE000SB17NX4
419LS	Leverage	3	-	SCOR	DE000SF2CEF5
11Z0S	Leverage	5	-	SCOR	DE000SD46VA0
420LS	Leverage	3	4,31	SEB SA	DE000SF2CEG3
64R0S	Leverage	5	0,42	SEB SA	DE000SD3H6X9
15H5S	Leverage	5	2,37	SES SA	DE000SD1NRK8
27D5S	Leverage	10	0,89	Shell PLC	DE000SB50RQ0
4818S	Leverage	2	44,95	Societe Generale	DE000SQ4TSG0
R561S	Leverage	5	1,19	Societe Generale	DE000SH1XKP7
3N50S	Leverage	5	7,69	Societe Generale	DE000SB1EVZ9
7D47S	Leverage	10	0,76	Societe Generale	DE000SH3T4G6
7W43S	Short	-10	3,96	Societe Generale	DE000SN2U4D9
723AS	Short	-5	4,57	Societe Generale	DE000SF54SQ1
03K9S	Short	-5	0,03	Societe Generale	DE000SD1ANE7
64R1S	Leverage	2	-	SOITEC	DE000SD3H6Y7
48F9S	Leverage	5	-	SOITEC	DE000SN4NB65
64R2S	Leverage	5	-	SOITEC	DE000SD3H6Z4
65N0S	Short	-5	-	SOITEC	DE000SD3H567
2R30S	Leverage	2	112,94	Stellantis NV (FR)	DE000SB2JZF9
731BS	Leverage	5	2,47	Stellantis NV (FR)	DE000SF6HVW4
98Z9S	Short	-5	0,26	Stellantis NV (FR)	DE000SD2STX4
92L4S	Leverage	2	39,30	Stellantis NV (IT)	DE000SN79RQ4
2R22S	Leverage	2	68,29	STMicroelectronics	DE000SB2JZP8
0Q09S	Leverage	5	9,77	STMicroelectronics	DE000SB17M38
8R51S	Leverage	10	0,22	STMicroelectronics	DE000SN0LA47
99Z0S	Short	-5	0,71	STMicroelectronics	DE000SD2STY2
03C1S	Leverage	2	24,49	Tesla Inc	DE000SB49L15
277VS	Leverage	5	1,95	Tesla Inc	DE000SQ1UH41
4P37S	Leverage	5	0,01	Tesla Inc	DE000SB1X1W8
9393S	Leverage	10	0,08	Tesla Inc	DE000SQ37T48
278VS	Leverage	10	0,00	Tesla Inc	DE000SQ1UH58
55K1S	Short	-10	6,90	Tesla Inc	DE000SN7B072
7W27S	Short	-10	0,03	Tesla Inc	DE000SN2U3X9
6L76S	Short	-5	14,22	Tesla Inc	DE000SH09XD9
46Z2S	Short	-5	0,09	Tesla Inc	DE000SD5GTQ6
1R94S	Leverage	5	65,78	Thales	DE000SB2JXJ6
0Q06S	Leverage	5	115,04	TotalEnergies SE	DE000SB17M61
21G1S	Leverage	10	88,24	TotalEnergies SE	DE000SN4YF68
2R55S	Leverage	10	0,43	TotalEnergies SE	DE000SB2JZ37
7W45S	Short	-10	0,58	TotalEnergies SE	DE000SN2U4F4
3N72S	Short	-5	0,02	TotalEnergies SE	DE000SB1EWM5
Z184S	Short	-5	3,96	TotalEnergies SE	DE000SH3JZB0
424LS	Leverage	2	17,86	Trigano SA	DE000SF2CEL3
47B5S	Leverage	3	37,75	Trigano SA	DE000SN2U453
64R3S	Leverage	2	3,09	UBISOFT	DE000SD3H609
58Y4S	Leverage	5	26,06	UBISOFT	DE000SQ3M653
7D48S	Leverage	5	0,32	UBISOFT	DE000SH3T4H4
92L6S	Leverage	2	49,62	UCB SA	DE000SN79RR2
47B7S	Leverage	2	27,62	Valeo	DE000SN2U479
7D49S	Leverage	5	12,20	Valeo	DE000SH3T4J0
3N53S	Leverage	5	0,07	Valeo	DE000SB1EV29
831CS	Leverage	3	-	Valneva SE	DE000SF6C9R2
Z218S	Leverage	5	-	Veolia Environ.	DE000SH3JZZ9
0Q03S	Leverage	5	16,61	Vinci	DE000SB17M95
425LS	Leverage	10	0,36	Vinci	DE000SF2CEM1
04K1S	Short	-5	2,58	Vinci	DE000SD1ANG2
757AS	Leverage	5	8,43	Vivendi	DE000SF54TC9
42Y1S	Leverage	5	0,39	Volks. AG Pref. Stock	DE000SD5A898
8B71S	Leverage	10	0,20	Volks. AG Pref. Stock	DE000SH7PRF6
17W9S	Short	-5	13,30	Volks. AG Pref. Stock	DE000SD46U15
27D6S	Leverage	5	0,70	WFD Unibail-Roda.	DE000SB50RR8
99Z1S	Short	-5	0,14	WFD Unibail-Roda.	DE000SD2STZ9
64R5S	Leverage	2	8,41	Worldline SA	DE000SD3H625
63N0S	Leverage	5	0,03	Worldline SA	DE000SD3G9F1
7D51S	Leverage	5	9,52	Worldline SA	DE000SH3T4K8

TURBOS SUR ACTIONS

Turbos à maturité

Mnémo.	Turbo Call/ Put	Strike = barrière	Cours produit	Maturité	Elasticité	Parité	ISIN
Accor (23.96 EUR)							
748MS	Call	21,00	-	3/17/2023	-	10	DE000SQ33XQ2
6Y25S	Call	23,00	-	3/17/2023	-	10	DE000SQ4GQT4
784NS	Put	30,50	-	3/17/2023	-	10	DE000SQ376G2
Air France - KLM (1.26 EUR)							
143AS	Call	1,15	0,11	3/17/2023	10,6	1	DE000SQ31MP1
Air Liquide (134.35 EUR)							
355LS	Call	125,50	0,98	3/17/2023	13,4	10	DE000SQ3RA25
6Y21S	Call	130,50	0,48	3/17/2023	26,6	10	DE000SQ4GQX6
357LS	Put	155,00	2,01	3/17/2023	6,5	10	DE000SQ3RA41
Airbus SE (111.47 EUR)							
371LS	Call	100,50	1,17	3/17/2023	9,4	10	DE000SQ3RA90
372LS	Call	105,50	0,68	3/17/2023	15,9	10	DE000SQ3RBA5
826LS	Put	120,00	0,85	3/17/2023	12,0	10	DE000SQ3TG01
378LS	Put	140,00	2,82	3/17/2023	3,9	10	DE000SQ3RBC1
Alibaba Group Holding ADR (86.58 USD)							
322NS	Call	62,50	2,36	3/17/2023	3,6	10	DE000SQ36AS9
5891S	Call	72,50	1,42	3/17/2023	6,1	10	DE000SQ4J699
Alstom (22.76 EUR)							
145AS	Call	18,00	0,49	3/17/2023	4,3	10	DE000SQ31MR7
147AS	Call	20,00	0,30	3/17/2023	7,5	10	DE000SQ31MT3
752MS	Call	21,00	0,20	3/17/2023	11,1	10	DE000SQ33XT6
791NS	Put	30,00	0,71	3/17/2023	3,1	10	DE000SQ376M0
Aperam SA (28.84 EUR)							
6Y15S	Call	25,00	0,79	3/17/2023	6,9	5	DE000SQ4GQ29
ArcelorMittal (24.38 EUR)							
754MS	Call	20,00	0,46	3/17/2023	4,9	10	DE000SQ33XV2
755MS	Call	22,00	0,26	3/17/2023	8,6	10	DE000SQ33XW0
792NS	Put	27,00	0,27	3/17/2023	8,5	10	DE000SQ376N8
Arkema (84.79 EUR)							
759MS	Call	65,00	2,04	3/17/2023	4,1	10	DE000SQ33X04
761MS	Call	70,00	1,53	3/17/2023	5,4	10	DE000SQ33X12
762MS	Call	75,00	1,04	3/17/2023	8,0	10	DE000SQ33X20
794NS	Call	80,00	0,54	3/17/2023	15,0	10	DE000SQ376Q1
ASML Holding NV (534.73 EUR)							
765MS	Call	450,00	2,21	3/17/2023	6,8	40	DE000SQ33X53
6Y12S	Call	500,00	0,98	3/17/2023	13,1	40	DE000SQ4GQ52
7893S	Put	585,00	1,33	3/17/2023	9,5	40	DE000SQ6H2Y5
4436S	Put	675,00	3,53	3/17/2023	3,7	40	DE000SQ4V9T4
AtoS S.A. (8.96 EUR)							
148AS	Call	6,75	0,22	3/17/2023	3,9	10	DE000SQ31MU1
7854S	Call	7,25	0,17	3/17/2023	5,0	10	DE000SQ6HM79
149AS	Call	7,75	0,12	3/17/2023	6,9	10	DE000SQ31MV9
151AS	Call	8,25	0,08	3/17/2023	10,0	10	DE000SQ31MW7
Axa (26.72 EUR)							
9456S	Put	33,00	6,23	3/17/2023	0,5	1	DE000SQ36A73
bioMerieux (96.85 EUR)							
5758S	Call	80,00	-	3/17/2023	-	40	DE000SQ4J9G7
5756S	Call	85,00	-	3/17/2023	-	40	DE000SQ4J9H5
BNP Paribas (53.27 EUR)							
386LS	Call	40,00	1,36	3/17/2023	3,9	10	DE000SQ3RBE7
4Z94S	Call	50,00	0,36	3/17/2023	13,6	10	DE000SQ4NNN0
393LS	Put	56,00	0,28	3/17/2023	16,0	10	DE000SQ3RBJ6
6X94S	Put	67,00	1,35	3/17/2023	3,7	10	DE000SQ4GRC8
Bouygues (27.92 EUR)							
768MS	Call	25,00	0,31	3/17/2023	8,9	10	DE000SQ33X87
5198S	Put	31,00	0,30	3/17/2023	8,9	10	DE000SQ4MXY8
Capgemini SE (157.13 EUR)							
772MS	Call	130,00	2,84	3/17/2023	5,5	10	DE000SQ33YA4
773MS	Call	140,00	1,83	3/17/2023	1,0	10	DE000SQ33YB2
774MS	Call	150,00	0,84	3/17/2023	2,2	10	DE000SQ33YC0
125RS	Put	180,00	2,27	3/17/2023	0,8	10	DE000SQ6ARH5
Carrefour (15.77 EUR)							
778MS	Call	14,00	0,38	3/17/2023	7,7	5	DE000SQ33YE6
812NS	Put	18,00	0,44	3/17/2023	6,5	5	DE000SQ376V1
Continental AG (55.94 EUR)							
5747S	Call	44,00	1,25	3/17/2023	4,4	10	DE000SQ4J9P8
5746S	Call	50,00	0,65	3/17/2023	8,5	10	DE000SQ4J9Q6
4832S	Put	65,00	0,91	3/17/2023	5,9	10	DE000SQ4TR49
Credit Agricole (9.57 EUR)							
159AS	Call	8,75	0,89	3/17/2023	10,6	1	DE000SQ31M41
9452S	Put	11,25	1,66	3/17/2023	5,6	1	DE000SQ36BB3
9451S	Put	12,25	2,65	3/17/2023	3,6	1	DE000SQ36BC1
Danone (49.11 EUR)							
781MS	Call	38,00	1,14	3/17/2023	4,2	10	DE000SQ33YG1
4831S	Call	47,00	0,23	3/17/2023	18,9	10	DE000SQ4TR56
Dassault Systemes (33.59 EUR)							
6X86S	Call	33,00	0,08	3/17/2023	35,2	10	DE000SQ4GRG9
6X85S	Put	42,50	0,88	3/17/2023	3,8	10	DE000SQ4GRH7
Engie (13.61 EUR)							
787MS	Call	11,00	2,69	3/17/2023	5,0	1	DE000SQ33YN7
788MS	Call	12,00	1,70	3/17/2023	7,9	1	DE000SQ33YP2
819NS	Put	16,00	2,37	3/17/2023	0,5	1	DE000SQ37627
821NS	Put	18,00	4,36	3/17/2023	0,3	1	DE000SQ37635
Eramet (82.62 EUR)							
162AS	Call	62,00	0,53	3/17/2023	3,8	40	DE000SQ31M66
163AS	Call	66,00	0,43	3/17/2023	4,7	40	DE000SQ31M74
164AS	Call	70,00	0,33	3/17/2023	6,1	40	DE000SQ31M82
9449S	Put	87,50	0,13	3/17/2023	8,4	40	DE000SQ36BD9
EssilorLuxottica (171.26 EUR)							
9447S	Put	185,00	1,39	3/17/2023	13,1	10	DE000SQ36BF4
823NS	Put	215,00	4,32	3/17/2023	0,0	10	DE000SQ37650
Euronext NV (68.78 EUR)							
7174S	Put	85,00	0,80	3/17/2023	3,9	20	DE000SQ41K17
7173S	Put	95,00	1,30	3/17/2023	2,5	20	DE000SQ41K25
Faurecia (13.62 EUR)							
168AS	Call	11,50	0,22	3/17/2023	6,0	10	DE000SQ31NC7
H952S	Call	12,00	0,18	3/17/2023	7,3	10	DE000SQ6B295
169AS	Call	12,50	0,13	3/17/2023	9,9	10	DE000SQ31ND5
H953S	Call	13,00	0,08	3/17/2023	15,5	10	DE000SQ6B3A9

Mnémo.	Turbo Call/ Put	Strike = barrière	Cours produit	Maturité	Elasticité	Parité	ISIN
646AS	Put	15,97	0,24	3/17/2023	5,4	10	DE000SQ49M09
9444S	Put	17,97	0,43	3/17/2023	3,1	10	DE000SQ36BJ6
9443S	Put	18,97	0,53	3/17/2023	2,4	10	DE000SQ36BK4
Hermes Intl (1474.34 EUR)							
436LS	Call	1025,00	4,59	3/17/2023	3,0	100	DE000SQ3RBM0
438LS	Call	1175,00	3,10	3/17/2023	4,4	100	DE000SQ3RBP3
439LS	Call	1225,00	2,59	3/17/2023	5,3	100	DE000SQ3RBQ1
6X78S	Call	1325,00	1,60	3/17/2023	8,5	100	DE000SQ4GRP0
6X77S	Call	1375,00	1,10	3/17/2023	12,1	100	DE000SQ4GRQ8
6X76S	Put	1850,00	3,73	3/17/2023	3,7	100	DE000SQ4GRR6
ING (11.46 EUR)							
6X74S	Call	9,00	2,57	3/17/2023	4,4	1	DE000SQ4GRT2
6X73S	Call	10,00	1,56	3/17/2023	7,2	1	DE000SQ4GRU0
5739S	Put	13,00	1,54	3/17/2023	7,1	1	DE000SQ4J9W4
KBC Bank NV (58.46 EUR)							
792MS	Call	43,00	-	3/17/2023	-	10	DE000SQ33YS6
7476S	Call	52,00	-	3/17/2023	-	10	DE000SQ44XL0
Kering (470.09 EUR)							
446LS	Call	355,00	2,89	3/17/2023	4,0	40	DE000SQ3RBV1
447LS	Call	395,00	1,89	3/17/2023	6,0	40	DE000SQ3RBW9
448LS	Call	415,00	1,40	3/17/2023	8,0	40	DE000SQ3RBX7
449LS	Call	435,00	0,91	3/17/2023	12,1	40	DE000SQ3RBY5
451LS	Call	455,00	0,43	3/17/2023	23,6	40	DE000SQ3RBZ2
Klepierre SA (21.19 EUR)							
5738S	Call	15,50	0,58	3/17/2023	3,6	10	DE000SQ4J9X2
6X67S	Call	17,50	0,38	3/17/2023	5,4	10	DE000SQ4GRZ9
5153S	Call	18,50	0,28	3/17/2023	7,3	10	DE000SQ4MX22
6X66S	Call	19,50	0,18	3/17/2023	11,3	10	DE000SQ4GR02
6X65S	Put	24,00	0,28	3/17/2023	7,2	10	DE000SQ4GR10
Korian SA (8.72 EUR)							
453AS	Call	6,75	0,20	3/17/2023	4,2	10	DE000SQ466F3
7813S	Call	7,25	0,15	3/17/2023	5,5	10	DE000SQ6F064
6X62S	Call	7,75	0,10	3/17/2023	8,0	10	DE000SQ4GR44
4986S	Call	8,25	0,06	3/17/2023	12,6	10	DE000SQ4RWJ0
5135S	Put	11,50	0,28	3/17/2023	3,0	10	DE000SQ4MX30
L'Oreal (331.97 EUR)							
176AS	Call	300,00	1,71	3/17/2023	9,5	20	DE000SQ31NK0
9438S	Put	380,00	2,37	3/17/2023	6,8	20	DE000SQ36BP3
LVMH (686.73 EUR)							
5664S	Call	630,00	1,48	3/17/2023	10,7	40	DE000SQ4K622
6X52S	Call	650,00	0,96	3/17/2023	18,2	40	DE000SQ4GSD4
3X42S	Call	670,00	0,48	3/17/2023	28,8	40	DE000SQ4W1M5
473LS	Put	760,00	1,77	3/17/2023	8,7	40	DE000SQ3RB99
Neoen SPA (38.24 EUR)							
Q297S	Call	34,00	0,23	3/17/2023	7,6	20	DE000SQ49VR0
Q298S	Put	42,50	0,22	3/17/2023	7,7	20	DE000SQ49VS8
Orange (9.13 EUR)							
178AS	Call	8,25	0,94	3/17/2023	9,6	1	DE000SQ31NM6
179AS	Call	8,75	0,44	3/17/2023	19,9	1	DE000SQ31NN4
9435S	Put	11,25	2,09	3/17/2023	4,0	1	DE000SQ36BS7
Pernod-Ricard (183.26 EUR)							
799MS	Call	150,00	3,46	3/17/2023	5,2	10	DE000SQ33YZ1
6X49S	Call	170,00	1,44	3/17/2023	11,6	10	DE000SQ4GSF9
Prosus NV (63.35 EUR)							
7114S	Call	56,50	-	3/17/2023	-	10	DE000SQ40GG3
Publicis (58.8 EUR)							
818MS	Call	44,00	1,52	3/17/2023	3,8	10	DE000SQ33Y11
821MS	Call	54,00	0,53	3/17/2023	12,5	10	DE000SQ33Y37
835NS	Put	67,50	0,86	3/17/2023	6,2	10	DE000SQ377B1
6X46S	Put	72,50	1,36	3/17/2023	4,0	10	DE000SQ4GSJ1
Renault (32.07 EUR)							
832LS	Call	22,00	1,03	3/17/2023	3,1	10	DE000SQ3TG50
475LS	Call	24,00	0,84	3/17/2023	3,8	10	DE000SQ3RCB1
476LS	Call	26,00	0,63	3/17/2023	5,1	10	DE000SQ3RCC9
477LS	Call	27,00	0,53	3/17/2023	6,0	10	DE000SQ3RCD7
478LS	Call	28,00	0,43	3/17/2023	7,2	10	DE000SQ3RCE5
6X44S	Call	30,00	0,23	3/17/2023	13,2	10	DE000SQ4GSL7
4985S	Put	43,50	1,13	3/17/2023	3,2	10	DE000SQ4RWK8
Safran (117.3 EUR)							
183AS	Call	92,50	2,57	3/17/2023	4,5	10	DE000SQ31NR5
184AS	Call	97,50	2,07	3/17/2023	5,6	10	DE000SQ31NS3
185AS	Call	102,50	1,57	3/17/2023	7,4	10	DE000SQ31NT1
186AS	Call	107,50	1,07	3/17/2023	10,8	10	DE000SQ31NU9
9432S	Put	140,00	2,24	3/17/2023	5,1	10	DE000SQ36BV1
Saint Gobain (45.27 EUR)							
187AS	Call	30,00	3,13	3/17/2023	2,9	5	DE000SQ31NV7
189AS	Call	37,00	1,73	3/17/2023	4,9	5	DE000SQ31NX3
6X41S	Call	41,00	0,92	3/17/2023	9,1	5	DE000SQ4GSP8
6X35S	Put	55,50	2,02	3/17/2023	4,1	5	DE000SQ4GSQ6
Sanofi SA (89.28 EUR)							
643LS	Call	62,47	2,74	3/17/2023	3,2	10	DE000SQ3RCM8
654LS	Call	80,47	0,94	3/17/2023	9,2	10	DE000SQ3RCQ9
Sartorius Stedim Biotech (296.18 EUR)							
6X33S	Call	260,00	0,39	3/17/2023	7,3	100	DE000SQ4GSS2
6X32S	Call	290,00	0,09	3/17/2023	27,9	100	DE000SQ4GST0
9K47S	Put	400,00	1,03	3/17/2023	2,8	100	DE000SQ42LH7
Schneider Electric SA (131.5 EUR)							
823MS	Call	115,00	1,74	3/17/2023	7,4	10	DE000SQ33Y52
9427S	Call	125,00	0,74	3/17/2023	17,2	10	DE000SQ36BZ2
837NS	Put	150,00	1,83	3/17/2023	6,9	10	DE000SQ377D7
838NS	Put	170,00	3,80	3/17/2023	3,4	10	DE000SQ377E5
SEB SA (75.81 EUR)							
6X25S	Call	65,00	0,29	3/17/2023	6,4	40	DE000SQ4GSZ7
6X24S	Call	70,00	0,16	3/17/2023	11,4	40	DE000SQ4GS01
Shell PLC (26.53 EUR)							
826MS	Call	25,00	0,16	3/17/2023	14,2	10	DE000SQ33Y86
875NS	Put	31,00	0,47	3/17/2023	5,1	10	DE000SQ377H8
Societe Generale (22.98 EUR)							
659LS	Call	17,50	1,13	3/17/2023	4,0	5	DE000SQ3RCV9
456AS	Call	18,50	0,92	3/17/2023	4,9	5	DE000SQ466J5
661LS	Call	19,50	0,73	3/17/2023	6,2	5	DE000SQ3RCW7
664LS	Call	20,50	0,53	3/17/2023	8,5	5	DE000SQ3RCX5
668LS	Call	21,50	0,33	3/17/2023	13,5	5	DE000SQ3RCY3
877NS	Put	25,00	0,40	3/17/2023	10,6	5	DE000SQ377K2

Mnémo.	Turbo Call/ Put	Strike = barrière	Cours produit	Maturité	Elasticité	Parité	ISIN
673LS	Put	26,00	0,60	3/17/2023	7,4	5	DE000SQ3RC15
681LS	Put	27,00	0,79	3/17/2023	5,6	5	DE000SQ3RC23
93Z9S	Put	31,00	1,58	3/17/2023	2,9	5	DE000SQ3XER1
Solvay (94.93 EUR)							
6X18S	Call	87,50	0,75	3/17/2023	11,3	10	DE000SQ4GS50
Stellantis NV (FR) (13.3 EUR)							
192AS	Call	11,25	0,44	3/17/2023	6,0	5	DE000SQ31NZ8
195AS	Call	12,75	0,14	3/17/2023	18,3	5	DE000SQ31N24
TF1 (6.9 EUR)							
835MS	Call	5,00	0,39	3/17/2023	3,3	5	DE000SQ33Y94
Y397S	Put	7,25	0,07	3/17/2023	15,6	5	DE000SQ6KXU5
6X22S	Put	7,75	0,17	3/17/2023	7,1	5	DE000SQ4GS27
879NS	Put	8,25	0,27	3/17/2023	4,6	5	DE000SQ377M8
Thales (119.8 EUR)							
838MS	Call	92,50	2,82	3/17/2023	4,2	10	DE000SQ33ZC7
839MS	Call	102,50	1,81	3/17/2023	6,5	10	DE000SQ33ZD5
4596S	Call	112,50	0,82	3/17/2023	14,1	10	DE000SQ4TZA8
TotalEnergies SE (57.57 EUR)							
695LS	Call	40,30	3,47	3/17/2023	3,3	5	DE000SQ3RC56
699LS	Call	47,18	2,07	3/17/2023	5,5	5	DE000SQ3RC72
718LS	Call	53,08	0,89	3/17/2023	12,1	5	DE000SQ3RDA1
4827S	Call	55,05	0,51	3/17/2023	19,7	5	DE000SQ4TR80
733LS	Put	60,94	0,83	3/17/2023	14,0	5	DE000SQ3RDC7
734LS	Put	62,91	1,24	3/17/2023	9,4	5	DE000SQ3RDD5
735LS	Put	64,88	1,62	3/17/2023	7,1	5	DE000SQ3RDE3
94Z9S	Put	66,84	2,02	3/17/2023	5,7	5	DE000SQ3XEU5
736LS	Put	69,79	2,60	3/17/2023	4,4	5	DE000SQ3RDF0
UBISOFT (25.57 EUR)							
4595S	Call	21,00	0,48	3/17/2023	5,3	10	DE000SQ4TZB6
214AS	Call	22,00	0,38	3/17/2023	6,6	10	DE000SQ31PA6
Valeo (16.74 EUR)							
847MS	Call	14,50	0,24	3/17/2023	6,8	10	DE000SQ33ZG8
886NS	Put	20,00	0,32	3/17/2023	5,0	10	DE000SQ377T3
5Z11S	Put	22,00	0,52	3/17/2023	3,1	10	DE000SQ4GTF7
Vinci (93.7 EUR)							
859MS	Call	80,00	1,44	3/17/2023	6,4	10	DE000SQ33ZN4
861MS	Call	85,00	0,93	3/17/2023	9,9	10	DE000SQ33ZP9
Volkswagen AG Preferred Stock (119.9 EUR)							
866MS	Call	103,25	2,05	3/17/2023	6,7	9	DE000SQ33ZS3
5Y98S	Call	111,85	1,06	3/17/2023	12,8	9	DE000SQ4GTH3
WFD Unibail-Rodamco (48.06 EUR)							
867MS	Call	39,00	0,47	3/17/2023	5,0	20	DE000SQ33ZT1
221AS	Call	41,00	0,37	3/17/2023	6,3	20	DE000SQ31PE8
222AS	Call	43,00	0,27	3/17/2023	8,6	20	DE000SQ31PF5
223AS	Call	45,00	0,17	3/17/2023	13,4	20	DE000SQ31PG3
9412S	Put	59,50	0,58	3/17/2023	4,1	20	DE000SQ36CD7
Worldline SA (36.83 EUR)							
7917S	Call	27,00	0,50	3/17/2023	3,6	20	DE000SQ6H3A3
868MS	Call	32,00	0,26	3/17/2023	6,9	20	DE000SQ33ZU9
9411S	Call	35,00	0,11	3/17/2023	15,8	20	DE000SQ36CE5
5733S	Put	47,50	0,53	3/17/2023	3,4	20	DE000SQ4J921

Mnémo.	Turbo Call/ Put	Strike	Barrière	Cours produit	Elasticité	Parité	ISIN

Turbos illimités

Mnémo.	Turbo Call/ Put	Strike	Barrière	Cours produit	Elasticité	Parité	ISIN
ABB Ltd (28.02 CHF)							
G934Z	Call	9,38	9,70	0,94	1,4	20	DE000CU36RH2
76Q2S	Call	22,21	22,95	0,29	4,4	20	DE000SD2U2Q6
Accor (23.96 EUR)							
238LZ	Call	15,78	16,60	-	-	10	DE000CL5AA43
223EZ	Call	18,00	18,94	-	-	10	DE000CL49Q99
98Y4S	Call	21,96	23,10	-	-	5	DE000SQ3QFG5
G995S	Put	27,14	25,78	-	-	5	DE000SQ6KXM2
56D8S	Put	32,43	30,78	-	-	10	DE000SN3L8N9
361WZ	Put	43,82	41,60	-	-	10	DE000CE8XPH9
F157Z	Put	48,71	46,24	-	-	10	DE000CU35JL3
Activision Blizzard (76 USD)							
280DS	Call	44,54	49,07	2,94	2,6	10	DE000SF6NAJ3
adidas AG (122.1 EUR)							
96N9S	Call	74,26	77,51	-	-	40	DE000SN83ET8
9489S	Call	106,06	110,69	-	-	20	DE000SQ34NF4
Adobe Inc (340.24 USD)							
4423S	Call	248,28	262,29	0,85	3,9	100	DE000SH82VL3
ADP (123.03 EUR)							
1J65S	Call	77,81	81,28	1,13	2,7	40	DE000SR8E6Y5
38J2S	Call	88,00	91,93	0,88	3,5	40	DE000SD014R1
102KS	Call	97,98	102,36	1,25	4,8	20	DE000SF4VHJ6
6L92S	Call	107,85	112,67	0,75	7,4	20	DE000SH09X21
Advanced Micro Devices Inc (65.59 USD)							
194VS	Call	40,47	43,24	2,36	2,7	10	DE000SQ1UFT4
71E8S	Call	45,01	48,09	1,93	3,3	10	DE000SN4A3D3
Aegon (4.74 EUR)							
64S7S	Call	3,05	3,22	-	-	2	DE000SD3RJN6
ageas (41.83 EUR)							
261SZ	Call	18,68	19,48	4,61	1,7	5	DE000CL5BC08
86J8S	Call	29,23	30,48	2,51	3,1	5	DE000SD09UW4
Air France - KLM (1.26 EUR)							
56D9S	Call	0,82	0,88	0,21	2,7	2	DE000SN3L8P4
336WS	Call	0,91	0,98	0,17	3,5	2	DE000SN3PZH6
79T0S	Call	1,01	1,08	0,24	5,0	1	DE000SB5NR79
786XS	Call	1,10	1,18	0,07	7,9	2	DE000SN45SG4
852BS	Put	2,39	2,24	1,12	1,1	1	DE000SF6MA79
Air Liquide (134.35 EUR)							
1807Z	Call	14,33	14,78	6,40	1,1	19	DE000CM6QJJ6
Y496Z	Call	66,50	68,60	6,77	2,0	10	DE000CD9FT40
V969Z	Call	72,27	74,56	6,20	2,1	10	DE000CL2FKP4
279VZ	Call	83,24	85,88	5,10	2,6	10	DE000CL5BUK6
43C3S	Call	88,73	91,54	4,55	2,9	10	DE000SB5GBR4
8A90S	Call	93,61	96,57	4,06	3,3	10	DE000CL7FX80
43C4S	Call	99,05	102,19	3,52	3,8	10	DE000SB5GBS2
9K79S	Call	104,01	107,30	3,02	4,4	10	DE000SB0HW26
43C5S	Call	108,77	112,21	2,55	5,2	10	DE000SB5GBT0
38X5S	Call	113,77	117,36	2,05	6,4	10	DE000SQ3B375
86Z9S	Call	123,97	127,89	1,03	12,4	10	DE000SQ3XCA1
57D1S	Put	147,36	142,84	1,29	10,0	10	DE000SN3L8Q2
845VS	Put	157,58	152,74	2,31	5,7	10	DE000SQ3EDS1
877QS	Put	188,36	182,58	5,39	2,5	10	DE000SF30YK2
Airbnb Inc (88.32 USD)							
80P5S	Call	44,61	47,75	8,19	2,1	5	DE000SD17E28
80P3S	Call	54,52	58,37	6,31	2,7	5	DE000SD17E44
80P2S	Call	59,47	63,66	5,39	3,2	5	DE000SD17E51
72E2S	Call	68,43	73,25	1,85	4,6	10	DE000SN4A3E1
Airbus SE (111.47 EUR)							
3D58Z	Call	35,42	36,90	7,59	1,5	10	DE000CL5C2Q2
238QZ	Call	49,85	51,93	6,16	1,8	10	DE000CL5AA84
38J5S	Call	67,19	69,99	4,41	2,4	10	DE000SD014U5
87J1S	Call	75,44	78,58	3,59	2,9	10	DE000SD09UZ7
87J2S	Call	79,48	82,79	3,18	3,3	10	DE000SD09U02
72U7S	Call	84,60	88,13	2,67	3,9	10	DE000SQ1HLK8
420YS	Put	124,95	119,87	1,34	8,1	10	DE000SF0XAD8
519SS	Put	134,86	129,37	2,34	4,7	10	DE000SF1NXB3
8H12Z	Put	143,65	137,81	3,22	3,4	10	DE000CU120G6
87Z1S	Put	164,13	157,46	5,26	2,1	10	DE000SQ3XCB9
ALD SA (10.63 EUR)							
8668S	Call	4,71	5,08	0,59	1,8	10	DE000SQ02QZ2
177GS	Call	6,55	7,05	0,40	2,6	10	DE000SN8FVE2
5674S	Call	7,52	8,09	0,31	3,3	10	DE000SQ4K6T3
336LS	Call	8,47	9,12	0,21	4,8	10	DE000SQ3Q910
Alfen NV (86.19 EUR)							
461NS	Call	50,06	53,65	0,90	2,4	40	DE000SQ37106
Y354S	Call	68,66	73,59	1,74	4,8	10	DE000SH3ELQ9
Alibaba Group Holding ADR (86.57 USD)							
25W1S	Call	42,91	46,15	4,10	2,1	10	DE000SQ1W6B0
7E16S	Call	52,06	55,99	3,24	2,6	10	DE000SH7E8L0
9945S	Call	56,76	61,05	2,79	3,1	10	DE000SQ3LFX1
7Y55S	Call	61,68	66,33	2,33	3,7	10	DE000SQ4D486
Allianz SE (200.8 EUR)							
2612Z	Call	80,44	82,42	6,01	1,6	20	DE000CL5BC99
1A06S	Call	125,04	128,11	3,78	2,5	20	DE000CL7C1M1
Alphabet Inc C (90.06 USD)							
1E27Z	Call	34,73	36,52	20,78	1,6	3	DE000CR2UW50
W289Z	Call	43,45	45,69	8,75	1,9	5	DE000CJ5B245
198JZ	Call	53,64	56,40	6,83	2,5	5	DE000CL38505
5B92S	Call	65,13	68,48	4,67	3,6	5	DE000CL7KVV8
61T4S	Call	71,32	74,99	0,17	4,7	100	DE000SQ068X0
5K75S	Call	76,14	80,06	2,59	6,3	5	DE000SR8UUP5
993MS	Call	81,35	85,53	0,08	9,4	100	DE000SQ34NU3
Alstom (22.76 EUR)							
8669S	Call	9,74	10,62	1,30	1,6	10	DE000SQ02Q00
13N1S	Call	11,57	12,61	1,12	1,9	10	DE000SN8SVJ4
G679S	Call	13,40	14,60	0,93	2,3	10	DE000SH3CWT4
6D87S	Call	14,46	15,76	0,83	2,6	10	DE000SH3THA9
35W5S	Call	15,40	16,79	0,73	2,9	10	DE000SQ10FX3
964VS	Call	17,21	18,75	1,11	3,8	5	DE000SQ3JPF1
D776S	Put	29,60	26,97	0,68	3,3	10	DE000SH2KXQ3
8957S	Put	31,73	28,91	1,79	2,5	5	DE000SQ4CFY6
5672S	Put	37,20	33,90	2,88	1,6	5	DE000SQ4K6V9
ALTAREA (126.23 EUR)							
G683S	Call	108,01	115,54	-	-	100	DE000SH3CWW8
Alten SA (116.51 EUR)							
3115Z	Call	36,06	38,03	4,02	1,4	20	DE000CL50ZH5
2615Z	Call	47,19	49,77	3,46	1,7	20	DE000CL5BDC9
86E7S	Call	75,36	79,48	1,02	2,8	40	DE000SN4D2M3
31K6S	Call	84,87	89,51	1,57	3,6	20	DE000SD1EP80
435QS	Call	94,81	100,00	0,54	5,2	40	DE000SN4PC05
873VS	Call	104,49	110,20	0,30	9,1	40	DE000SQ3F5D7
Amazon (86.28 USD)							
9377S	Call	51,30	54,30	0,33	2,5	100	DE000SQ372A4
R914Z	Call	60,59	64,14	4,80	3,5	5	DE000CJ3XRC2
9915S	Call	68,90	72,93	0,16	5,1	100	DE000SQ3NEZ5
N182Z	Call	73,66	77,97	2,34	7,1	5	DE000CJ3VYW0
1W97S	Call	76,20	80,65	1,87	8,8	5	DE000SN2JBN0
Amundi SA (52.24 EUR)							
9573S	Call	45,25	47,28	0,69	6,8	10	DE000SQ32TQ2
65Q2S	Put	62,47	59,74	0,51	4,7	20	DE000SQ0CEQ3
Anheuser-Busch-InBev (56.14 EUR)							
2790Z	Call	21,90	22,64	1,71	1,5	20	DE000CL5BUQ3
6D91S	Call	33,40	34,53	1,13	2,3	20	DE000SH3THD3
Aperam SA (28.84 EUR)							
14F4S	Call	13,83	14,61	2,99	1,9	5	DE000SN4JRE1
57D3S	Call	17,62	18,63	2,23	2,6	5	DE000SN3L8S8
51G2S	Call	21,44	22,66	1,47	3,8	5	DE000SH8G3A1
932VS	Call	23,36	24,69	1,08	5,2	5	DE000SQ3G3U5
Apple Inc. (133.31 USD)							
4957Z	Call	15,86	16,46	77,26	1,2	1	DE000CM95Y26
67U8S	Call	86,13	89,35	2,21	3,0	20	DE000SD30UY6
86R0S	Call	96,78	100,40	1,71	3,8	20	DE000SD3DXV0
60X2S	Call	102,15	105,97	1,46	4,5	20	DE000SD33756
73R0S	Call	107,36	111,37	1,21	5,4	20	DE000SD29X88
53U6S	Call	112,89	117,11	0,95	6,8	20	DE000SD3KW57
73R1S	Call	117,79	122,20	0,72	8,9	20	DE000SD29X96
53U7S	Call	123,11	127,71	0,47	13,3	20	DE000SD3KW65
698CS	Put	154,24	148,84	1,96	6,6	10	DE000SQ6H4G8
47N4S	Put	174,97	168,84	3,91	3,4	10	DE000SN8YRA9
583GS	Put	196,20	189,31	2,95	2,2	20	DE000SF43XH3
9G35S	Put	216,40	208,81	7,80	1,6	10	DE000SH05F76
ArcelorMittal (24.38 EUR)							
312BZ	Call	3,14	3,31	2,12	1,1	10	DE000CL50ZM5
19P2Z	Call	5,82	6,12	1,85	1,2	10	DE000CL38ZZ2
21H2S	Call	14,24	14,97	1,01	2,3	10	DE000SD1QLT5
93R6S	Call	17,35	18,23	0,70	3,2	10	DE000SD3FR36
505ZS	Call	18,42	19,36	0,59	3,8	10	DE000SF1QJ55
94G8S	Put	28,46	27,04	0,40	5,9	10	DE000SN3S414

Mnémo.	Turbo Call/ Put	Strike	Barrière	Cours produit	Elasticité	Parité	ISIN
Argan SA (74.42 EUR)							
531RS	Call	57,24	61,82	-	-	40	DE000SF0P3U0
Arkema (84.79 EUR)							
45S1S	Call	44,70	47,06	2,00	2,1	20	DE000SQ0YTT9
339WS	Call	54,30	57,17	1,52	2,8	20	DE000SN3PZK0
29T7S	Call	59,21	62,33	1,27	3,3	20	DE000SQ04EB5
34E7S	Call	64,00	67,38	1,04	4,0	20	DE000SN30KK5
523SS	Put	104,49	99,09	0,98	4,2	20	DE000SN853K5
65Q4S	Put	125,45	118,97	2,03	2,1	20	DE000SQ0CES9
ASM International (246.21 EUR)							
94E4S	Call	162,70	173,71	2,08	2,9	40	DE000SN4EUC0
S531S	Call	181,55	193,83	1,61	3,8	40	DE000SH14BG8
8954S	Call	220,51	235,43	0,63	9,3	40	DE000SQ4CF18
56R8S	Put	316,20	295,13	1,74	3,5	40	DE000SQ0QZR6
ASML Holding NV (534.73 EUR)							
2E49Z	Call	122,74	130,56	20,54	1,3	20	DE000CJ5EKK5
2521S	Call	292,01	310,59	6,04	2,2	40	DE000SN0T3N5
62T2S	Call	320,85	341,27	5,32	2,5	40	DE000SQ07C01
44L5S	Call	340,13	361,78	9,67	2,7	20	DE000SD122B6
9X45S	Call	417,41	443,97	2,92	4,5	40	DE000SQ3DTU5
AstraZeneca plc (111.53 GBP)							
29Y4S	Call	62,07	66,38	-	-	10	DE000SB5GCD2
AtoS S.A. (8.96 EUR)							
45S4S	Call	4,04	4,65	0,49	1,8	10	DE000SQ0YTW3
41Q7S	Call	4,91	5,64	0,40	2,2	10	DE000SN88R41
14F6S	Call	5,76	6,62	0,32	2,7	10	DE000SN4JRF8
19T1S	Call	6,19	7,12	0,27	3,2	10	DE000SQ02TL6
12U9S	Call	6,62	7,61	0,23	3,7	10	DE000SQ1C0L6
35W6S	Call	7,04	8,10	0,19	4,5	10	DE000SQ10FY1
Aurora Cannabis Inc (1.29 CAD)							
39Y3S	Call	0,90	1,10	0,06	4,6	4	DE000SN3PYC0
Axa (26.72 EUR)							
65S0S	Call	16,84	17,43	4,92	2,7	2	DE000SD3RJR7
97U3S	Call	18,90	19,56	3,90	3,4	2	DE000SD4BF25
77E5S	Call	19,98	20,67	3,36	4,5	2	DE000SN4A4V3
417NS	Put	31,06	30,00	2,16	0,7	2	DE000SF3LDM2
65Q7S	Put	36,11	34,89	4,68	0,3	2	DE000SQ0CEV3
BAE Systems PLC (8.49 GBP)							
5589Z	Call	3,69	3,83	2,71	0,2	2	DE000CJ82D96
718US	Call	4,71	4,89	2,12	2,2	2	DE000SF21SY4
75B2S	Call	6,74	6,99	0,96	4,6	2	DE000SN20CV0
Baidu, Inc. ADS (108.7 USD)							
32X5S	Call	52,81	56,59	2,61	1,9	20	DE000SQ3AQY9
Banco Santander SA (2.82 EUR)							
442QS	Call	1,51	1,56	0,65	2,0	2	DE000SN4PC39
Bank of China (2.75 HKD)							
00K1S	Call	2,09	2,20	0,16	30,5	1	DE000SD09YT2
Barrick Gold (17.42 USD)							
M299Z	Call	8,39	8,80	4,22	2,0	2	DE000CJ3VG30
9L17Z	Call	10,81	11,34	3,08	2,8	2	DE000CU137R7
BASF SE (46.06 EUR)							
X899Z	Call	31,21	32,48	1,48	3,1	10	DE000CJ5CTD5
Bayer AG (49.65 EUR)							
88J9S	Call	41,66	43,11	0,40	6,1	20	DE000SD09VH3
42Y9S	Call	46,52	48,14	0,30	15,5	10	DE000SQ3LE76
57R3S	Put	67,37	65,09	1,77	2,8	10	DE000SQ0QZV8
Beneteau SA (13.58 EUR)							
77E6S	Call	7,11	7,57	-	-	5	DE000SN4A4W1
21H0S	Call	8,04	8,56	-	-	10	DE000SD1QLV1
254US	Call	8,97	9,54	-	-	5	DE000SQ089A4
1L58S	Call	10,90	11,54	-	-	5	DE000SQ44VG4
6Y52S	Put	16,25	15,22	-	-	5	DE000SQ4GPZ3
H394S	Put	20,46	19,22	-	-	5	DE000SQ49VT6
Berkshire Hathaway B (303.42 USD)							
316FZ	Call	108,12	111,64	18,34	1,6	10	DE000CL50YE5
31G5Z	Call	119,66	123,55	17,25	1,7	10	DE000CL50NG3
2305Z	Call	142,94	147,60	15,05	2,0	10	DE000CL493Y1
5U35S	Call	210,82	217,68	8,68	3,4	10	DE000SB36BL4
77F7S	Call	232,90	240,48	6,60	4,5	10	DE000SD1APV6
85Y4S	Call	254,91	263,21	4,52	6,5	10	DE000SD4HZK7
76Y9S	Call	274,59	283,53	1,34	10,8	20	DE000SQ3NYR0
818VS	Put	399,60	387,51	4,51	3,3	20	DE000SQ3DUM0
BIC (63.8 EUR)							
3R77Z	Call	27,76	29,34	0,90	1,8	40	DE000CL5DBH8
165GZ	Call	32,19	34,02	0,79	2,0	40	DE000CL37XV8
H546Z	Call	36,28	38,34	0,69	2,3	40	DE000CU364Z0
97J3S	Call	40,42	42,72	0,58	2,7	40	DE000SD09XZ1
1226S	Call	45,35	47,93	0,46	3,4	40	DE000SH872W8
875HS	Call	50,36	53,22	0,33	4,7	40	DE000SN80ES6
4X84S	Call	55,21	58,35	0,21	7,3	40	DE000SQ4P241
bioMerieux (96.85 EUR)							
6E33Z	Call	58,38	61,28	-	-	40	DE000CJ82XG9
BioNTech SE (173.43 USD)							
71B4S	Call	39,42	46,51	6,30	1,4	20	DE000SB438E2
71B5S	Call	44,54	52,55	6,05	1,4	20	DE000SB438F9
71B6S	Call	49,67	58,60	5,82	1,5	20	DE000SB438G7
90B6S	Call	54,73	64,57	5,58	1,5	20	DE000SB48642
06D9S	Call	65,03	76,72	5,09	1,7	20	DE000SB5VX30
57N7S	Call	75,19	88,70	4,62	1,9	20	DE000SB52UM9
Block Inc (62.09 USD)							
738TS	Call	33,30	37,19	1,35	2,3	20	DE000SQ04DS1
BMW (83.92 EUR)							
2233Z	Call	27,68	28,59	2,81	1,5	20	DE000CL49RX1
9K84S	Call	45,37	46,86	1,92	2,2	20	DE000SB0HW75
2L38S	Call	49,57	51,19	1,71	2,4	20	DE000SB0JG73
89J0S	Call	59,93	61,89	1,20	3,5	20	DE000SD09VJ9
57R5S	Put	93,18	90,23	0,46	8,9	20	DE000SQ0QZX4
BNP Paribas (53.27 EUR)							
20B6Z	Call	19,41	20,16	3,38	1,6	10	DE000CL39PU2
2A09Z	Call	21,59	22,43	3,16	1,7	10	DE000CL387N8
71E9S	Call	26,01	27,02	2,72	1,9	10	DE000SD0ZNL1
5Y63S	Call	30,41	31,59	2,28	2,3	10	DE000SN40Q72
89J3S	Call	32,31	33,56	2,09	2,5	10	DE000SD09VM3
89J4S	Call	34,37	35,70	1,88	2,8	10	DE000SD09VN1

Mnémo.	Turbo Call/ Put	Strike	Barrière	Cours produit	Elasticité	Parité	ISIN
Y749S	Call	36,33	37,74	1,69	3,1	10	DE000SH3FYX5
40S0S	Call	38,39	39,88	1,48	3,6	10	DE000SD3PE96
95W9S	Call	42,32	43,96	1,09	4,8	10	DE000SQ160B1
G689S	Put	59,12	56,88	0,58	8,4	10	DE000SH3CW25
F151S	Put	64,04	61,62	1,08	4,6	10	DE000SH2YMF0
27D1S	Put	69,03	66,42	1,57	3,2	10	DE000SN3BBN5
Boeing (189.52 USD)							
47P3S	Put	286,74	272,10	4,57	2,1	20	DE000SD10BG5
Bollore SE (5.22 EUR)							
0U48S	Call	2,93	3,07	1,14	2,3	2	DE000SB34C13
73U3S	Put	6,40	6,10	1,18	4,4	1	DE000SQ1HLQ5
57R7S	Put	6,96	6,63	1,73	3,0	1	DE000SQ0QZZ9
Bouygues (27.92 EUR)							
2625Z	Call	11,12	11,48	1,68	1,7	10	DE000CL5BEA1
6B85Z	Call	17,73	18,29	1,02	2,7	10	DE000CJ82SM7
3D67Z	Call	19,90	20,54	0,80	3,9	10	DE000CL5C2Z3
2K07S	Call	22,00	22,70	0,59	5,3	10	DE000SR8PPE9
2P83S	Call	24,04	24,80	0,39	7,0	10	DE000SB1SV80
64Y5S	Call	25,99	26,82	0,19	14,0	10	DE000SQ3M9L3
32C1S	Put	35,86	34,76	0,79	3,5	10	DE000SB5E6P0
76Q8S	Put	41,88	40,60	1,40	0,2	10	DE000SD2U224
BP PLC (4.7 GBP)							
260DZ	Call	1,48	1,55	3,65	0,2	1	DE000CL5A5M6
Bpost SA (4.73 EUR)							
349WS	Call	3,72	4,22	-	-	5	DE000SN3PZN4
British American Tobacco PLC (33.33 GBP)							
P711Z	Call	15,67	16,08	1,99	1,6	10	DE000CJ3WR28
Bureau Veritas Registre International (24.43 EUR)							
6263Z	Call	15,60	16,27	0,88	2,7	10	DE000CJ825V4
5B22S	Call	17,72	18,48	0,67	3,6	10	DE000CL7KTV2
Byd Company Limited (197.47 HKD)							
G762Z	Call	34,52	37,59	1,96	10,0	10	DE000CU36LU8
5B79S	Call	40,21	43,79	1,90	10,3	10	DE000CL7KTE8
7R98S	Call	73,43	79,95	1,49	13,1	10	DE000SB2Q7A9
64X9S	Call	95,15	103,60	1,23	15,8	10	DE000SB5F2N3
06D6S	Call	116,62	126,97	0,97	19,9	10	DE000SB5V078
62H2S	Call	137,28	149,47	0,72	26,7	10	DE000SD0N3K8
Canopy Growth Corp (3.24 CAD)							
5869S	Call	2,22	2,68	0,07	4,1	10	DE000SN4U855
Capgemini SE (157.13 EUR)							
239AZ	Call	46,63	48,43	11,04	1,4	10	DE000CL5ABK8
4SS7S	Call	92,20	95,77	3,24	2,4	20	DE000SQ0YTZ6
41F5S	Call	111,55	115,86	4,54	3,4	10	DE000SD07YR0
77E8S	Call	122,43	127,15	1,73	4,5	20	DE000SN4A4Y7
32Y5S	Call	142,61	148,11	1,44	1,3	10	DE000SD5BC19
195SS	Put	194,04	186,72	1,84	0,5	20	DE000SN8YR03
B578S	Put	215,43	207,32	5,82	2,5	10	DE000SH1D8N3
Carmila SAS (13.15 EUR)							
43K4S	Call	8,49	9,03	-	-	20	DE000SD1GEY1
39V1S	Call	10,53	11,19	-	-	20	DE000SD4HZ58
Carrefour (15.77 EUR)							
224BZ	Call	7,90	8,19	0,78	1,9	10	DE000CL49R23
6358Z	Call	10,07	10,44	0,57	2,6	10	DE000CJ827T4
V983Z	Call	11,33	11,75	0,44	3,3	10	DE000CL2FKY6
2K08S	Call	12,32	12,78	0,34	4,2	10	DE000SR8PPF6
24M9S	Call	13,33	13,82	0,24	5,9	10	DE000SD2K9N0
369JS	Put	18,03	17,38	0,45	6,9	5	DE000SN862C3
44B1S	Put	20,16	19,44	0,88	3,5	5	DE000SN2TU43
Casino (10.18 EUR)							
6T75S	Call	5,35	5,70	0,48	2,0	10	DE000SQ075X5
24U1S	Call	6,91	7,36	0,32	2,9	10	DE000SQ1C9V6
935VS	Call	7,35	7,83	0,28	3,3	10	DE000SQ3G3X9
43Y5S	Call	7,82	8,33	0,23	4,0	10	DE000SQ3LFA9
43Y6S	Call	8,29	8,83	0,19	4,8	10	DE000SQ3LFB7
98Y9S	Call	8,81	9,39	0,13	6,8	10	DE000SQ3QFM3
5K52S	Put	12,72	12,00	0,25	3,9	10	DE000SQ40EF0
8942S	Put	14,75	13,77	0,45	2,2	10	DE000SQ4CGC0
2S53S	Put	28,11	26,26	0,89	0,6	20	DE000SB2YL59
CGG (0.58 EUR)							
10C4S	Call	0,37	0,44	-	-	1	DE000SB5BZ73
935ZS	Call	0,47	0,55	-	-	1	DE000SF1W600
149MS	Put	0,96	0,79	-	-	1	DE000SQ31G72
China Life (12.2 HKD)							
8A12S	Call	6,66	7,09	0,16	17,9	4	DE000SH3YQ68
China Mobile (51.3 HKD)							
49N3S	Call	25,64	26,69	0,30	17,1	10	DE000SB50WU2
Citigroup (44.05 USD)							
5R19S	Call	36,70	38,60	0,68	6,2	10	DE000SN0FZK7
53R3S	Put	66,44	63,16	2,10	2,1	10	DE000SQ0QYR9
Clearway Energy, Inc. (32.43 USD)							
61T6S	Call	19,57	20,81	2,41	2,7	5	DE000SQ068Z5
Cleveland-Cliffs Inc (14.52 USD)							
6Y43S	Call	11,89	13,13	1,23	5,4	2	DE000SQ4GP79
Coca-Cola Co (63.05 USD)							
1534S	Call	32,29	33,28	5,74	2,0	5	DE000SQ1RJ44
54U1S	Call	41,98	43,27	3,91	2,9	5	DE000SD3KXA9
64T2S	Call	47,38	48,83	2,90	3,9	5	DE000SD3RJ57
Coface SA (12.09 EUR)							
3R94S	Call	4,03	4,26	1,61	1,4	5	DE000SB2LCK4
85N5S	Call	6,11	6,45	1,20	1,9	5	DE000SD3KVE5
2E68S	Call	7,11	7,51	0,99	2,3	5	DE000SH33MS0
5B54S	Call	8,01	8,46	0,82	2,7	5	DE000SH7KJ10
Coinbase Global Inc (35.52 USD)							
4932S	Call	24,83	32,16	0,10	3,0	100	DE000SQ4RXD1
Commerzbank AG (8.98 EUR)							
877HS	Call	6,02	6,36	2,92	2,8	1	DE000SN809L5
Compagnie Plastic Omnium SA (13.36 EUR)							
65Y1S	Call	8,57	9,21	0,48	2,6	10	DE000SQ3M9R0
7D24S	Call	10,46	11,23	0,29	4,3	10	DE000SH3TH09
Continental AG (55.94 EUR)							
325US	Call	26,57	27,92	2,93	1,9	10	DE000SQ1ATG4
9Q46S	Call	36,15	37,98	1,97	2,8	10	DE000SH84QD6
16R8S	Call	41,15	43,24	1,47	3,8	10	DE000SQ0M1K5
4428S	Call	50,76	53,34	0,51	10,6	10	DE000SQ4V900

Mnémo.	Turbo Call/ Put	Strike	Barrière	Cours produit	Elasticité	Parité	ISIN
4881S	Put	68,20	64,81	1,22	4,5	10	DE000SQ4TRF4
4879S	Put	73,45	69,80	1,74	3,2	10	DE000SQ4TRG2
4427S	Put	83,95	79,78	2,79	2,0	10	DE000SQ4V918
Covivio (53.8 EUR)							
1A32S	Call	38,43	40,57	0,76	3,2	20	DE000CL7C2D8
13U2S	Call	43,26	45,67	0,52	4,7	20	DE000SQ1C0N2
Credit Agricole (9.57 EUR)							
6D98S	Call	6,62	6,87	1,47	3,2	2	DE000SH3THL6
90J5S	Call	7,10	7,37	1,23	3,8	2	DE000SD09VZ5
89K9S	Call	7,61	7,90	0,97	4,8	2	DE000SD1NEQ3
96W3S	Call	8,11	8,41	0,72	6,5	2	DE000SQ160E5
Y362S	Put	11,67	11,25	1,05	4,5	2	DE000SH3ELX5
Criteo SA ADR (25.54 USD)							
6D74S	Call	18,06	20,54	1,75	3,5	4	DE000SH3TG26
Danone (49.11 EUR)							
17E9S	Call	29,34	30,30	1,97	2,5	10	DE000SD0N3A9
20C0Z	Call	33,63	34,73	1,54	3,1	10	DE000CL39PY4
S852Z	Call	37,93	39,17	1,11	4,3	10	DE000CJ3X7G3
2A36Z	Call	42,98	44,39	0,60	7,8	10	DE000CL387V1
11D7Z	Put	62,74	60,75	1,35	3,6	10	DE000CL35RN1
Dassault Aviation (161.46 EUR)							
21H3Z	Call	53,20	56,98	2,70	1,5	40	DE000CL486S7
129QZ	Call	63,70	68,22	2,44	1,6	40	DE000CL36JE5
Dassault Systemes (33.59 EUR)							
10C5S	Call	20,20	21,05	3,34	2,5	4	DE000SB5BZ81
2G69Z	Call	22,33	23,27	2,81	3,0	4	DE000CJ5EQN6
353WS	Call	24,88	25,92	0,87	3,8	10	DE000SN3PZQ7
58D7S	Call	26,85	27,97	0,67	4,9	10	DE000SN3L856
2K09S	Call	28,76	29,96	1,20	6,8	4	DE000SR8PPG4
58D8S	Call	30,77	32,05	0,28	11,6	10	DE000SN3L864
A924S	Put	49,63	47,61	0,80	2,1	20	DE000SH1RTN5
DBV Technologies SA (0 EUR)							
G691S	Call	1,53	1,90	-	-	10	DE000SH3CW33
7G75S	Call	1,69	2,09	-	-	10	DE000SH026X9
Deliveroo PLC (0.81 GBP)							
96A5S	Call	0,45	0,53	0,41	1,8	1	DE000SN2KZG1
26M1S	Call	0,54	0,64	0,30	2,4	1	DE000SN8FTR8
4867S	Call	0,63	0,74	0,20	3,5	1	DE000SN0SZ41
Derichebourg (5.39 EUR)							
55G5S	Call	2,91	3,10	-	-	4	DE000SD1HGA4
28U1S	Call	3,40	3,61	-	-	2	DE000SQ1E076
8593S	Call	3,87	4,11	-	-	2	DE000SQ12P58
8941S	Call	4,36	4,64	-	-	2	DE000SQ4CGD8
Deutsche Bank (10.56 EUR)							
19R6Z	Call	4,12	4,30	3,21	1,5	2	DE000CL380P8
6D99S	Call	6,40	6,68	4,14	2,4	1	DE000SH3THM4
35W8S	Call	7,37	7,69	3,18	3,1	1	DE000SQ10F03
44Y2S	Call	8,30	8,66	2,24	4,4	1	DE000SQ3LFF8
11S7S	Put	11,69	11,20	1,12	8,6	1	DE000SQ0WF42
6695S	Put	12,75	12,21	2,18	4,5	1	DE000SQ0UG35
Deutsche Börse AG (162.32 EUR)							
4D49S	Call	124,48	127,57	1,88	4,0	20	DE000CL8N5B1
Deutsche Post (35.07 EUR)							
6F50S	Call	21,99	22,82	-	-	5	DE000SR84N29
936VS	Call	31,77	32,97	-	-	5	DE000SQ3G3Y7
Deutsche Telekom (18.92 EUR)							
9G50S	Call	11,36	11,65	3,75	2,3	2	DE000SR9VW5
3T34S	Call	15,46	15,84	3,41	5,1	1	DE000SH8NPP2
D'ieteren Group (178.33 EUR)							
3T35S	Call	107,72	120,84	7,03	2,4	10	DE000SH8NPQ0
98U8S	Call	125,90	141,23	1,30	3,2	40	DE000SQ1LYT4
Dr Ing hc F Porsche AG (93.74 EUR)							
41T4S	Call	50,66	54,91	2,16	2,2	20	DE000SQ05SS6
41T8S	Call	60,79	65,89	1,64	2,8	20	DE000SQ05ST4
41T9S	Call	65,86	71,38	1,40	3,3	20	DE000SQ05SU2
42T1S	Call	70,93	76,87	1,14	4,0	20	DE000SQ05SV0
eBay Inc (41.19 USD)							
6711S	Call	23,08	24,46	1,70	2,4	10	DE000SQ0UHW6
Edenred SA (50.93 EUR)							
L140Z	Call	30,05	31,22	4,17	2,4	5	DE000CU38H76
3K02S	Call	35,18	36,54	3,15	3,2	5	DE000SR8RJB4
6B76S	Call	38,91	40,41	2,40	4,2	5	DE000SH7PJ98
96W4S	Call	43,80	45,49	1,42	7,0	5	DE000SQ160F2
57R9S	Put	57,01	54,86	1,21	8,1	5	DE000SQ0QZ12
58R1S	Put	62,22	59,87	2,25	4,4	5	DE000SQ0QZ20
EDP Renovaveis (21.3 EUR)							
37U7S	Call	11,48	11,94	0,98	2,2	10	DE000SD3YFW1
16L4S	Call	15,81	16,44	0,55	3,8	10	DE000SD1WTU4
Eiffage (92.66 EUR)							
312VZ	Call	44,69	46,51	2,40	1,9	20	DE000CL50Z52
1A39S	Call	55,82	58,09	1,84	2,5	20	DE000CL7C2L1
39J3S	Call	61,11	63,60	1,57	2,9	20	DE000SD01423
85N9S	Call	71,17	74,06	1,07	4,3	20	DE000SD3KVJ4
7J48S	Put	117,11	112,46	1,22	3,7	20	DE000SH00376
Electricite de France (12.01 EUR)							
312UZ	Call	3,13	3,47	1,78	1,3	5	DE000CL50Z45
28B6Z	Call	4,25	4,71	1,55	1,5	5	DE000CL5BVA5
2632Z	Call	4,81	5,33	1,44	1,7	5	DE000CL5BE71
2638Z	Call	5,35	5,93	1,33	1,8	5	DE000CL5BE89
2E71S	Call	6,83	7,57	5,17	2,3	1	DE000SH33MU6
10Y7Z	Put	15,29	13,66	0,65	3,5	5	DE000CL2JJC6
Elior Group (3.29 EUR)							
4Q43S	Call	1,52	1,65	-	-	5	DE000SH8QYS1
Elis SA (13.57 EUR)							
2D44S	Call	7,95	8,41	0,56	2,4	10	DE000CL8CXL0
1F57S	Call	9,04	9,57	0,45	3,0	10	DE000SR7UA73
96W5S	Call	10,02	10,60	0,70	3,8	5	DE000SQ160G0
4L83S	Call	11,95	12,60	0,32	8,0	5	DE000SQ6D838
28U6S	Put	14,82	13,97	0,25	10,1	5	DE000SQ1E1B3
Enel (5.07 EUR)							
684XS	Call	2,79	2,88	2,26	2,2	1	DE000SN4ZZB6
Engie (13.61 EUR)							
224WZ	Call	6,84	7,13	1,35	2,0	5	DE000CL49SM2
5B31S	Call	8,43	8,79	1,03	2,6	5	DE000CL7KT48

Mnémo.	Turbo Call/ Put	Strike	Barrière	Cours produit	Elasticité	Parité	ISIN
1J71S	Call	8,95	9,33	0,93	2,9	5	DE000SR8E641
36J9S	Call	10,84	11,29	0,55	4,9	5	DE000SN7HSM9
937VS	Call	11,82	12,31	1,78	7,4	1	DE000SQ3G3Z4
343LS	Put	16,62	15,94	3,00	0,4	1	DE000SQ3Q969
ENI Spa (13.06 EUR)							
4H21S	Call	7,46	7,69	2,80	0,2	2	DE000SH0FMP2
58R6S	Put	15,13	14,68	1,04	6,2	2	DE000SQ0QZ79
G997S	Put	16,15	15,68	1,54	4,2	2	DE000SQ6KXP5
99Y1S	Put	19,16	18,59	3,05	2,1	2	DE000SQ3QFN1
Epam Systems Inc (334.12 USD)							
8K65S	Call	191,02	209,50	6,71	2,5	20	DE000SH7PJU2
Eramet (82.62 EUR)							
L888Z	Call	14,44	15,51	6,79	1,2	10	DE000CD095W8
15N1S	Call	41,53	44,59	1,02	2,0	40	DE000SD279G3
8554S	Call	46,27	49,68	0,36	2,2	100	DE000SQ1X3C4
188WS	Call	50,72	54,46	0,80	2,6	40	DE000SF17QP4
35W9S	Call	55,40	59,48	0,27	3,0	100	DE000SQ10F11
87Z4S	Call	65,01	69,80	0,17	4,6	100	DE000SQ3XCE3
8937S	Put	100,48	93,17	0,18	2,7	100	DE000SQ4CGG1
35E2S	Put	123,26	114,29	0,40	1,3	100	DE000SN30KP4
7Z14S	Put	167,32	155,15	2,12	0,6	40	DE000SH8X9T7
Ericsson B (61.09 SEK)							
6769S	Call	48,93	51,60	0,11	32,0	10	DE000SQ0YSC7
71U2S	Put	83,68	79,17	0,20	18,3	10	DE000SQ1HK50
71U5S	Put	88,91	84,12	0,25	14,8	10	DE000SQ1HK68
71U6S	Put	99,37	94,02	0,34	11,0	10	DE000SQ1HK76
Esker SA (148.96 EUR)							
62T8S	Call	79,96	85,08	-	-	100	DE000SQ07C68
8U12S	Call	89,55	95,27	-	-	100	DE000SN0Q4A3
87B4S	Call	99,55	105,91	-	-	100	DE000SN24LE9
8936S	Call	128,90	137,13	-	-	100	DE000SQ4CGH9
EssilorLuxottica (171.26 EUR)							
H715Z	Call	51,47	53,46	11,97	1,5	10	DE000CM4PHY6
264SZ	Call	61,21	63,58	5,49	1,6	20	DE000CL5BFS0
28C2Z	Call	94,20	97,84	3,85	2,2	20	DE000CL5BVG2
7D14S	Call	105,69	109,77	3,27	2,6	20	DE000SH3THR3
91J4S	Call	115,48	119,94	2,78	0,4	20	DE000SD09V84
65S2S	Call	125,77	130,63	2,27	0,5	20	DE000SD3RJT3
92U2S	Call	135,80	141,04	3,53	0,6	10	DE000SQ1LBC8
8935S	Call	155,03	161,01	1,61	11,7	10	DE000SQ4CGJ5
153FS	Put	206,07	198,31	1,73	0,0	20	DE000SH1N0J6
EURAZEO SE (57.24 EUR)							
239KZ	Call	30,01	31,50	1,35	2,1	20	DE000CL5ABU7
39J4S	Call	35,35	37,11	1,09	2,6	20	DE000SD01431
91J5S	Call	40,54	42,56	0,83	3,4	20	DE000SD09V92
92N8S	Call	45,65	47,92	0,57	4,9	20	DE000SD1HTF6
Euroapi SAS (13.59 EUR)							
56A8S	Call	8,95	9,83	0,46	2,9	10	DE000SN2DWT6
353FS	Call	9,94	10,88	0,36	3,7	10	DE000SQ6EE49
358WS	Call	10,82	11,88	0,28	4,7	10	DE000SN3PZV7
354FS	Call	11,76	12,88	0,18	7,2	10	DE000SQ6EE56
H525S	Put	17,89	16,19	0,43	3,1	10	DE000SQ48QT8
279US	Put	22,36	20,19	0,88	1,5	10	DE000SQ089K3
Eurofins Scientific SE (64.56 EUR)							
2059Z	Call	31,44	32,95	6,59	2,0	5	DE000CN1G9Y7
4C19Z	Call	33,84	35,46	3,06	2,1	10	DE000CJ80RV4
4P57Z	Call	36,16	37,90	2,82	2,2	10	DE000CJ804J4
H951Z	Call	40,80	42,76	2,36	2,7	10	DE000CU37E62
2D45S	Call	45,31	47,48	1,91	3,3	10	DE000CL8CXM8
4F78S	Call	49,67	52,04	1,48	4,2	10	DE000SR81Z28
7G87S	Call	54,16	56,75	1,02	6,0	10	DE000SR9S5B8
154MS	Call	59,20	62,03	0,05	10,8	100	DE000SQ31HB1
H526S	Put	73,04	69,77	0,08	7,2	100	DE000SQ48QU6
36W3S	Put	88,90	84,74	0,24	2,6	100	DE000SQ10F45
Euronext NV (68.78 EUR)							
5C67Z	Call	45,99	48,01	1,14	3,0	20	DE000CJ81XP2
28B3S	Call	57,00	59,50	0,58	5,6	20	DE000SB58682
8934S	Call	61,99	64,71	0,34	9,8	20	DE000SQ4CGK3
12S3S	Put	82,67	79,13	0,69	4,8	20	DE000SQ0WF75
92U5S	Put	87,61	83,86	0,94	3,4	20	DE000SQ1LBE4
Eutelsat Com (7 EUR)							
1644Z	Call	5,55	5,93	-	-	10	DE000CL37XH7
Exxon Mobil Corp (107.14 USD)							
6D79S	Call	69,61	72,22	1,76	2,8	20	DE000SH3TJK4
3587S	Call	79,37	82,34	1,30	3,8	20	DE000SN7EMR8
837QS	Put	116,22	112,16	0,42	12,2	20	DE000SQ48RM1
99U6S	Put	126,61	122,16	0,91	5,8	20	DE000SQ1NDF3
69R4S	Put	137,36	132,54	1,42	3,7	20	DE000SQ0RYW7
5895S	Put	147,64	142,46	1,90	2,8	20	DE000SQ4J657
9943S	Put	158,64	153,07	2,42	2,2	20	DE000SQ3LFZ6
Faurecia (13.62 EUR)							
13U4S	Call	8,14	8,81	0,55	2,4	10	DE000SQ1C0Q5
13U5S	Call	8,62	9,33	0,50	2,7	10	DE000SQ1C0R3
8U13S	Call	9,09	9,84	0,45	3,0	10	DE000SN0Q4B1
13N4S	Call	10,09	10,92	0,35	3,8	10	DE000SN8SVM8
6L86S	Put	15,53	14,29	0,19	6,8	10	DE000SQ6M1V6
4613S	Put	17,72	16,29	0,41	3,2	10	DE000SQ4TY40
8931S	Put	22,05	20,26	0,84	1,6	10	DE000SQ4CGN7
Ferrari NV (202.47 EUR)							
6Z40S	Call	154,33	158,78	-	-	20	DE000SB41YE1
Fnac Darty SA (33.2 EUR)							
265CZ	Call	14,78	15,65	-	-	20	DE000CL5BF47
2D47S	Call	19,17	20,30	-	-	20	DE000CL8CXP1
281US	Call	23,98	25,39	-	-	20	DE000SQ089L1
9488S	Call	28,83	30,53	-	-	20	DE000SQ34NG2
Ford (11.56 USD)							
96R1S	Call	7,30	7,77	0,40	2,7	10	DE000SD3FQ52
96R3S	Call	9,46	10,07	0,19	5,4	10	DE000SD3FQ78
Fortinet Inc (50.79 USD)							
15S0Z	Call	14,05	14,94	17,23	1,4	2	DE000CL37AD4
74S6S	Call	31,68	33,70	8,93	2,6	2	DE000SD3T570
52Y0S	Call	40,24	42,80	4,91	5,0	2	DE000SD5KHM2
Fresenius Medical Care (29.3 EUR)							
8683S	Call	19,44	20,37	0,98	3,4	10	DE000SQ02RC9
Fresenius SE (25.8 EUR)							
Z526S	Call	17,76	18,43	0,80	3,2	10	DE000SH3MN81
Galapagos NV (38.03 EUR)							
28U9S	Call	29,38	32,35	-	-	10	DE000SQ1E1D9
Garmin Ltd (90.74 USD)							
79L5S	Call	57,74	61,08	0,77	2,9	40	DE000SN79DA8
Gaztransport et technigaz SA (99.41 EUR)							
1758Z	Call	10,83	11,43	2,21	1,1	40	DE000CD20GF9
249UZ	Call	37,95	39,90	1,54	1,6	40	DE000CL5ANT4
2D50S	Call	43,45	45,68	1,40	1,8	40	DE000CL8CXS5
337AS	Call	59,42	62,43	1,00	2,3	40	DE000SF5WE41
5J35S	Call	69,38	72,88	0,75	3,1	40	DE000SH0XNL2
C889S	Call	79,45	83,46	0,49	4,7	40	DE000SH3Q3J5
8C87S	Call	89,27	93,77	0,25	9,0	40	DE000SH74L58
Gecina SA (92.56 EUR)							
94E9S	Call	57,54	60,86	0,87	2,6	40	DE000SN4EUH9
General Electric (80.8 USD)							
442KS	Call	41,56	45,17	7,37	2,2	5	DE000SQ0HJ88
516VS	Call	60,78	66,06	3,75	4,2	5	DE000SQ16ZQ2
General Motors Company (35.43 USD)							
31H2S	Call	23,71	25,11	2,20	3,2	5	DE000SN3XRJ3
G875S	Call	28,61	30,29	1,28	5,4	5	DE000SH3C1U2
Genmab A/S (3024.29 DKK)							
R378Z	Call	682,79	711,26	-	-	100	DE000CJ3XGN2
Getlink (15.02 EUR)							
92J2S	Call	12,40	12,89	0,52	5,8	5	DE000SD09WG3
58R7S	Put	20,79	20,00	1,15	2,4	5	DE000SQ0QZ87
58R8S	Put	22,87	22,01	1,57	1,8	5	DE000SQ0QZ95
Givaudan SA (2812.3 CHF)							
11R4S	Call	1732,55	1802,50	2,74	2,4	400	DE000SQ0M0F7
R718Z	Call	2214,38	2303,79	3,03	4,3	200	DE000CJ3XNU3
213TS	Call	2519,08	2620,78	0,74	8,6	400	DE000SQ0KSB8
451AS	Put	3629,70	3483,27	2,07	3,1	400	DE000SQ4X9M7
452AS	Put	4148,23	3980,88	3,39	1,9	400	DE000SQ4X9N5
Goldman Sachs Bank USA (346.17 USD)							
29D2S	Call	205,76	214,52	3,28	2,4	40	DE000SN3BB11
96R7S	Call	255,32	266,19	8,46	3,7	10	DE000SD3FRB9
196NS	Call	305,26	318,25	0,94	8,1	40	DE000SQ35803
GSK PLC DRN ED (14.27 GBP)							
2271Z	Call	11,53	11,95	0,60	4,0	5	DE000CL49QA1
Hapag-Lloyd AG (186.46 EUR)							
12Q5S	Call	122,03	133,96	0,64	2,7	100	DE000SN84LR5
Heineken (88.65 EUR)							
1210Z	Call	60,74	62,90	2,78	3,0	10	DE000CL36C33
7Z23S	Call	70,99	73,52	1,76	4,7	10	DE000SB435C2
4928S	Call	80,81	83,69	1,55	10,4	5	DE000SQ4R4F0
138ZS	Put	103,35	99,76	2,92	5,6	5	DE000SQ4X9Y2
153ZS	Put	113,68	109,73	4,99	3,3	5	DE000SQ4X9Z9
HelloFresh SE (21.29 EUR)							
13U9S	Call	11,64	12,44	0,96	2,1	10	DE000SQ1C0V5
64V9S	Call	14,42	15,41	0,68	2,9	10	DE000SQ1QV15
976ZS	Call	16,17	17,29	0,51	3,9	10	DE000SN8C912
8926S	Put	33,46	31,19	1,21	1,6	10	DE000SQ4CGS6
8925S	Put	38,81	36,18	1,75	1,1	10	DE000SQ4CGT4
Hermes Intl (1474.34 EUR)							
U045Z	Call	454,60	469,87	10,19	1,4	100	DE000CL1HX50
8Z00S	Call	739,26	764,09	7,34	1,9	100	DE000SB45G65
99P1S	Call	844,05	872,40	6,29	2,2	100	DE000SD2CW66
F726S	Call	900,29	930,52	5,73	2,4	100	DE000SH25GC2
39E9S	Call	998,96	1032,51	4,75	2,9	100	DE000SN318A0
66K7S	Call	1052,75	1088,10	4,21	3,3	100	DE000SN7PN66
88H6S	Call	1097,83	1134,70	3,76	3,6	100	DE000SN5B803
73U7S	Call	1150,59	1189,23	3,22	4,2	100	DE000SQ1HLU7
939VS	Call	1243,74	1285,50	2,30	5,9	100	DE000SQ3G317
8924S	Call	1295,76	1339,27	1,78	7,6	100	DE000SQ4CGU2
4426S	Call	1390,76	1437,46	0,82	16,0	100	DE000SQ4V926
67K1S	Put	1662,58	1608,25	1,88	7,2	100	DE000SN7PN90
67K2S	Put	1868,43	1807,39	3,93	3,5	100	DE000SN7PPA3
Holcim Ltd (47.23 CHF)							
29N3S	Call	32,77	33,86	1,47	3,2	10	DE000SD296X2
3B95S	Call	37,86	39,11	0,95	4,9	10	DE000SH7AUP1
7Y92S	Call	42,80	44,22	0,45	10,0	10	DE000SQ4D4B5
HSBC (5.03 GBP)							
9J75S	Call	2,42	2,51	1,47	1,6	2	DE000SR8MBX6
77H5S	Call	2,95	3,06	1,17	2,0	2	DE000SD0S172
Hugo Boss AG (52.66 EUR)							
544SS	Call	34,62	35,82	0,88	2,9	20	DE000SD5ZSA2
4H23S	Call	39,72	41,10	0,63	3,9	20	DE000SH0FMR8
Humana Inc (502.44 USD)							
55U2S	Call	321,04	335,99	8,52	2,9	20	DE000SD3KXG6
Iberdrola SA (10.85 EUR)							
63Y6S	Call	5,84	5,99	2,50	2,2	2	DE000SD4CVU6
4F80S	Call	7,86	8,06	1,49	3,6	2	DE000SR81Z44
7Y73S	Call	8,86	9,09	0,99	0,5	2	DE000SQ4D4U5
4878S	Call	9,83	10,07	0,51	0,9	2	DE000SQ4TRH0
IBM (141.64 USD)							
97R1S	Call	73,91	76,82	6,33	2,2	10	DE000SD3FRF0
97R3S	Call	95,30	99,05	4,34	3,2	10	DE000SD3FRH6
97R4S	Call	105,57	109,73	3,35	4,1	10	DE000SD3FRJ2
7Y37S	Call	125,44	130,38	1,47	9,0	10	DE000SQ4D5Q0
ICADE SA (39.22 EUR)							
361WS	Call	25,15	26,51	0,70	2,8	20	DE000SN3PZX3
12S6S	Call	30,09	31,71	0,45	4,3	20	DE000SQ0WF91
8921S	Call	34,95	36,84	0,21	8,9	20	DE000SQ4CGX6
ID Logistics (259.74 EUR)							
7W56S	Call	187,39	201,39	-	-	40	DE000SN2W1Z6
96W7S	Call	234,66	252,18	-	-	100	DE000SQ160J4
Imerys (36.59 EUR)							
313HZ	Call	9,88	10,39	1,33	1,4	20	DE000CL500M8
19S4Z	Call	16,43	17,29	1,01	1,8	20	DE000CL380X2
38F2S	Call	20,05	21,09	1,65	2,2	10	DE000SN4LAG8
58B8S	Call	21,91	23,05	0,73	2,5	20	DE000SD0FP15
39J9S	Call	24,07	25,32	0,62	2,9	20	DE000SD01480
392GS	Call	26,05	27,40	1,05	3,4	10	DE000SN4SNY9
8467S	Call	29,93	31,47	0,66	5,4	10	DE000SQ1UFB2
9X35S	Call	33,65	35,40	0,29	11,8	10	DE000SQ3DT12
Inditex (24.61 EUR)							
8D66S	Call	18,08	18,77	1,30	3,7	5	DE000SH3VV79
ING (11.46 EUR)							
239NZ	Call	3,11	3,25	4,17	1,4	2	DE000CL5ABX1
92J7S	Call	5,74	5,99	2,85	2,0	2	DE000SD09WM1
9V98S	Call	7,29	7,61	2,08	2,7	2	DE000SN2EWN7
2B41S	Call	7,90	8,25	1,78	3,2	2	DE000SH34DN8
854VS	Call	8,86	9,25	2,59	5,0	1	DE000SQ3EDZ6
Intel (26.57 USD)							
86Q4S	Call	17,92	18,85	0,81	3,2	10	DE000SQ0G123
13R5S	Call	20,81	21,89	0,54	4,8	10	DE000SQ0M022
86Q5S	Call	22,78	23,96	0,35	7,4	10	DE000SQ0G131
9914S	Call	24,71	25,98	0,17	14,8	10	DE000SQ3NE09
54R1S	Put	35,05	33,32	0,80	3,3	10	DE000SQ0QYV1
54R2S	Put	37,15	35,33	0,99	2,7	10	DE000SQ0QYW9
54R4S	Put	39,26	37,33	1,19	2,2	10	DE000SQ0QYX7
Interparfums SA (52.96 EUR)							
25C8S	Call	22,18	23,47	-	-	20	DE000SB5EK02
49A8S	Call	28,11	29,74	-	-	40	DE000SN2BK60
6Z97S	Call	32,97	34,88	-	-	40	DE000SH8S5F1
27X6S	Call	37,72	39,91	-	-	20	DE000SD4RDT4
941VS	Call	42,40	44,85	-	-	40	DE000SQ3G325
875VS	Put	65,09	61,38	-	-	40	DE000SQ3F5F2
855VS	Put	70,53	66,51	-	-	40	DE000SQ3ED01
Intesa SanPaolo S.p.A. (2.09 EUR)							
29U2S	Call	1,18	1,23	0,91	2,3	1	DE000SQ1E1E7
Y364S	Call	1,35	1,41	0,74	2,8	1	DE000SH3ELZ0
Ipsen SA (98.12 EUR)							
7E06S	Call	60,85	65,16	1,86	2,6	20	DE000CL89UP7
32Y8S	Call	71,52	76,58	1,33	3,6	20	DE000SD5BC43
78E2S	Call	81,22	86,96	0,84	5,7	20	DE000SN4A410
162WS	Call	89,65	95,99	0,42	11,7	20	DE000SQ3PVP5
Ipsos SA (56.63 EUR)							
65S7S	Call	26,12	27,45	3,05	1,8	10	DE000SD3RJV9
441LS	Call	31,27	32,87	2,52	2,2	10	DE000SD5R3Q6
2E76S	Call	36,24	38,09	1,02	2,7	20	DE000SH33MZ5
66H6S	Call	40,20	42,25	0,82	3,4	20	DE000SN49MF1
21X3S	Call	44,08	46,33	0,62	4,5	20	DE000SQ172L5
JCDecaux SE (17.41 EUR)							
224SS	Call	7,68	8,21	-	-	10	DE000SN8YR45
25F5S	Call	9,52	10,17	-	-	10	DE000SN4J5L2
9571S	Call	13,35	14,26	-	-	10	DE000SQ32TS8
5544S	Call	15,21	16,25	-	-	10	DE000SQ4L4L4
3Y35S	Put	21,36	19,93	-	-	10	DE000SQ4WZV8
JP Morgan Chase (131.35 USD)							
81L2S	Call	79,05	82,40	2,45	2,6	20	DE000SN79DD2
Kaufman et Broad SA (25.33 EUR)							
965VS	Put	32,60	30,26	-	-	20	DE000SQ3JPG9
KBC Bank NV (58.46 EUR)							
3D98Z	Call	27,33	28,61	-	-	10	DE000CL5C3Q0
7D18S	Call	33,94	35,52	-	-	10	DE000SH3THV5
Z528S	Call	38,95	40,77	-	-	10	DE000SH3MPA7
Kering (470.09 EUR)							
2516S	Call	266,47	277,56	5,08	2,3	40	DE000SN0T3S4
7D19S	Call	314,79	327,88	3,87	3,0	40	DE000SH3THW3
2515S	Call	345,11	359,47	3,12	3,7	40	DE000SN0T3T2
239UZ	Call	363,69	378,82	2,65	4,4	40	DE000CL5AB34
2461S	Call	381,19	397,05	2,21	5,2	40	DE000SN0T3U0
7484S	Call	399,76	416,39	1,75	6,6	40	DE000CL7BRZ6
8599S	Call	419,75	437,21	1,25	9,1	40	DE000SQ12QB2
99Y7S	Call	441,06	459,41	0,72	15,5	40	DE000SQ3QFT8
G696S	Put	649,69	623,27	4,48	2,6	40	DE000SH3CW82
4Z85S	Put	793,27	761,01	8,08	1,4	40	DE000SQ4NNW1
Klepierre SA (21.19 EUR)							
28D8Z	Call	5,17	5,49	1,60	1,3	10	DE000CL5BVY5
266MZ	Call	7,39	7,85	1,38	1,5	10	DE000CL5BG53
93J9S	Call	11,90	12,64	0,93	2,1	10	DE000SD09WZ3
94J0S	Call	12,91	13,71	0,83	2,4	10	DE000SD09W00
122WS	Call	14,92	15,85	0,63	3,4	10	DE000SF13HV0
14U2S	Call	15,88	16,86	0,53	3,9	10	DE000SQ1C0X1
96W8S	Call	16,80	17,84	0,44	4,7	10	DE000SQ160K2
44Y8S	Call	17,73	18,82	0,34	6,1	10	DE000SQ3LFK8
531ZS	Put	25,70	24,13	0,45	4,6	10	DE000SF1QKX7
S567S	Put	27,03	25,38	0,58	3,6	10	DE000SH14UB9
Koninklijke Ahold Delhaize NV (27.59 EUR)							
9Q11S	Call	17,30	17,89	2,05	2,7	5	DE000SB2E3E4
9Q10S	Call	19,33	19,99	1,64	3,3	5	DE000SB2E3F1
17Z9S	Call	21,29	22,01	1,25	4,3	5	DE000SD47MZ4
Korian SA (8.72 EUR)							
724FS	Call	6,23	6,67	0,25	3,2	10	DE000SQ6H4S3
S789S	Call	6,69	7,17	0,20	3,9	10	DE000SH19ST4
76Y3S	Call	7,61	8,16	0,11	7,3	10	DE000SQ3NYE8
7868S	Put	12,89	12,00	0,41	2,1	10	DE000SQ6HNP2
La Francaise des Jeux SA (38.22 EUR)							
S247Z	Call	8,31	8,72	2,99	1,3	10	DE000CL1GT81
S248Z	Call	10,46	10,98	2,77	1,4	10	DE000CL1GT99
S348Z	Call	13,68	14,36	2,45	1,5	10	DE000CL1GWH6
S251Z	Call	16,86	17,71	2,13	1,8	10	DE000CL1GUC1
6D38S	Call	21,09	22,14	1,71	2,2	10	DE000CL8ZD14
1F60S	Call	23,13	24,29	1,50	2,5	10	DE000SR7UBA9
2K10S	Call	25,18	26,44	1,30	2,9	10	DE000SR8PPH2
9569S	Call	31,18	32,74	0,70	5,3	10	DE000SQ32TT6
4L38S	Put	46,58	44,37	0,83	4,5	10	DE000SQ6B3W3
Lagardere SA (18.96 EUR)							
2660Z	Call	7,32	8,01	-	-	10	DE000CL5BHJ5
Lam Research (441.21 USD)							
197VS	Call	201,17	212,97	2,25	1,9	100	DE000SQ1UFU2
Legrand (76.14 EUR)							
8914S	Call	70,85	73,44	-	-	10	DE000SQ4CG33
572RS	Put	101,51	97,88	-	-	10	DE000SN8MWW8
Linde PLC (309.88 EUR)							
1R39S	Call	176,65	181,06	6,62	2,3	20	DE000SB2H983

Mnémo.	Turbo Call/ Put	Strike	Barrière	Cours produit	Elasticité	Parité	ISIN
G697S	Call	209,59	214,81	4,98	3,1	20	DE000SH3CW90
832WS	Call	229,97	235,70	3,96	3,8	20	DE000SD52Y53
8C91S	Call	248,95	255,15	3,01	5,0	20	DE000SH74L82
64Y9S	Call	268,49	275,18	2,03	7,3	20	DE000SQ3M9Q2
9X32S	Put	358,93	350,32	2,41	6,1	20	DE000SQ3DT46
Lloyds Banking Group plc (0.46 GBP)							
260EZ	Call	0,22	0,23	1,08	1,6	0	DE000CL5A5N4
L'Oreal (331.97 EUR)							
1822Z	Call	73,13	75,66	12,92	1,3	20	DE000CM6QJZ2
6Q60S	Call	189,20	195,75	7,12	2,3	20	DE000SB2EKJ4
9Q07S	Call	273,65	283,12	2,90	5,6	20	DE000SB2E3J3
Lucid Group Inc (7.36 USD)							
278PS	Call	5,33	6,06	0,09	3,7	20	DE000SQ4X948
LVMH (686.73 EUR)							
3H68Z	Call	274,21	283,85	10,26	1,7	40	DE000CJ8ZZN6
8A99S	Call	317,11	328,22	9,19	1,8	40	DE000CL7FYH1
35H8S	Call	403,03	417,12	7,04	2,4	40	DE000SB5RXL8
7D22S	Call	426,76	441,67	6,45	2,6	40	DE000SH3THY9
94J4S	Call	445,79	461,36	11,95	2,8	20	DE000SD09W42
674QS	Call	487,25	504,26	4,94	3,4	40	DE000SF3V2K2
B912S	Call	502,23	519,75	4,56	3,7	40	DE000SH1UQN5
35E5S	Call	522,28	540,49	4,06	3,8	40	DE000SN30KS8
841US	Call	563,38	583,01	3,03	5,4	40	DE000SQ1JSZ7
8611S	Call	581,82	602,09	2,57	6,3	40	DE000SQ12QC0
942VS	Call	600,37	621,28	2,11	7,6	40	DE000SQ3G333
8899S	Call	640,92	663,24	1,09	14,0	40	DE000SQ4CG58
40Z5S	Put	784,63	758,04	4,80	6,8	20	DE000SD5GM04
7Y71S	Put	988,32	954,87	7,49	2,3	40	DE000SQ4D4W1
LYFT Inc (10.56 USD)							
333FS	Call	8,45	10,00	0,19	5,0	10	DE000SQ6D929
M6 Metropole TV (14.66 EUR)							
878HS	Call	8,64	9,22	-	-	10	DE000SN809M3
Manchester United PLC (21.98 USD)							
933YS	Call	9,80	10,84	2,30	1,9	5	DE000SF092P9
3Y18S	Call	14,49	16,02	0,35	3,1	20	DE000SQ4W0A2
C231S	Call	15,93	18,02	0,28	3,8	20	DE000SQ6M1M5
Marathon Oil (27.3 USD)							
7591S	Call	14,54	15,87	2,40	2,2	5	DE000SQ6B329
3586S	Call	19,03	20,87	1,56	3,4	5	DE000SN7EMS6
Maurel & Prom (3.78 EUR)							
2Q34S	Call	2,70	2,98	-	-	1	DE000SH8JVU8
9Q49S	Call	3,16	3,48	-	-	1	DE000SH84QG9
McDonalds Corp (268.02 USD)							
55U4S	Call	158,84	163,69	25,60	2,6	4	DE000SD3KXJ0
18T4S	Put	306,30	297,64	3,55	7,3	10	DE000SQ02SZ8
McPhy Energy SA (11.5 EUR)							
86Q9S	Call	5,77	6,28	-	-	10	DE000SQ0G1D8
MercadoLibre Inc (880.59 USD)							
84W6S	Call	540,36	583,40	3,18	2,7	100	DE000SQ13VH7
92H5S	Call	631,40	681,69	2,33	3,7	100	DE000SN7BN39
Mercedes-Benz Group AG (62.5 EUR)							
5S48S	Call	18,99	19,73	4,34	1,4	10	DE000SB26SX4
90J6S	Call	29,70	30,85	3,27	1,9	10	DE000SD09V01
89K8S	Call	34,86	36,21	2,76	2,3	10	DE000SD1NER1
7D23S	Call	40,18	41,73	2,22	2,8	10	DE000SH3THZ6
27Z8S	Call	45,11	46,86	1,73	3,6	10	DE000SD4AA96
71R5S	Put	83,89	80,72	2,14	2,9	10	DE000SQ0RYG0
Mercialys SA (9.66 EUR)							
28E0Z	Call	2,67	2,83	-	-	5	DE000CL5BV05
94J8S	Call	3,74	3,96	-	-	5	DE000SD09W83
42K3S	Call	4,79	5,08	-	-	5	DE000SD1GE99
42T3S	Call	6,33	6,71	-	-	5	DE000SD33962
Mersen (37.26 EUR)							
267QZ	Call	9,58	10,21	-	-	20	DE000CL5BHZ1
55G2S	Call	22,43	23,92	-	-	20	DE000SD1HGD8
44Y9S	Call	27,14	28,93	-	-	20	DE000SQ3LFL6
Meta Platforms Inc (117.8 USD)							
4U37Z	Call	32,97	36,84	15,93	1,5	5	DE000CK9PYC8
98Y1S	Call	54,09	60,46	5,98	2,0	10	DE000SQ3QFD2
98Y2S	Call	67,98	75,97	4,67	2,5	10	DE000SQ3QFE0
61T7S	Call	76,61	85,62	3,86	3,0	10	DE000SQ06804
Michelin (26.05 EUR)							
Y757S	Call	17,25	17,96	-	-	3	DE000SH3FY46
2A86S	Call	19,84	20,65	-	-	3	DE000SH3SC05
G699S	Put	32,42	31,13	-	-	3	DE000SH3CXB0
024SS	Put	37,46	35,97	-	-	3	DE000SF090G2
Microsoft (243.4 USD)							
X716S	Call	127,86	133,54	10,84	2,1	10	DE000SH25589
X717S	Call	157,52	164,51	8,05	2,8	10	DE000SH25597
6855S	Call	173,35	181,05	6,56	3,4	10	DE000SQ02QW9
77R7S	Call	192,65	201,20	4,74	5,0	10	DE000SD296P8
7Y32S	Call	212,71	222,15	2,85	7,7	10	DE000SQ4D5V0
Moderna Inc (202.43 USD)							
7Z34S	Call	46,97	52,50	14,57	1,4	10	DE000SB43627
49C4S	Call	57,27	64,01	13,60	1,5	10	DE000SB5HPT8
70F1S	Call	78,11	87,29	11,64	1,6	10	DE000SD09YZ9
48G2S	Call	88,44	98,83	10,66	1,8	10	DE000SD1F961
G877S	Call	99,51	111,21	9,62	1,9	10	DE000SH3C1W8
Moeller Maersk A/S (14945.92 DKK)							
1377S	Call	8175,65	8539,07	1,83	16,2	500	DE000SQ0YXA1
88G7S	Call	12522,15	13078,78	0,66	44,6	500	DE000SN3PZF0
Moncler SpA (47.82 EUR)							
Z531S	Call	28,91	30,35	1,89	2,4	10	DE000SH3MPC3
Muenchener Rueck (302.83 EUR)							
563SS	Call	210,09	215,88	4,62	3,1	20	DE000SN87WZ8
National Grid PLC (9.96 GBP)							
D750Z	Call	7,26	7,61	1,50	2,9	2	DE000CU16NW2
Neoen SPA (38.24 EUR)							
X346Z	Call	10,15	10,63	2,81	1,3	10	DE000CJ5CLH3
Y719Z	Call	14,82	15,52	2,34	1,5	10	DE000CJ5C1Q8
F156S	Call	20,91	21,89	1,73	2,1	10	DE000SH2YML8
D786S	Call	22,91	23,99	1,53	2,3	10	DE000SH2KXZ4
2D63S	Call	24,86	26,03	1,33	2,7	10	DE000CL8CX58
Y758S	Call	29,79	31,19	0,84	4,2	10	DE000SH3FY53

Mnémo.	Turbo Call/ Put	Strike	Barrière	Cours produit	Elasticité	Parité	ISIN
8898S	Call	33,74	35,33	0,45	7,7	10	DE000SQ4CG66
Nestle (107.27 CHF)							
V924Z	Call	72,96	74,50	1,73	2,9	20	DE000CL2FJS0
67R0S	Call	83,86	85,64	1,17	4,2	20	DE000SD3KX07
2A40S	Call	93,73	95,71	0,68	7,1	20	DE000CL7C5E9
Netflix Inc (290.15 USD)							
556VS	Call	220,40	251,84	3,25	4,1	20	DE000SQ18RZ6
6Y42S	Call	238,32	272,31	2,40	5,5	20	DE000SQ4GP87
Nexans (86.68 EUR)							
R442Z	Call	15,93	16,83	7,06	1,1	10	DE000CJ3XG61
N199Z	Call	18,35	19,37	6,82	1,2	10	DE000CJ3VZ11
2P74S	Call	38,56	40,72	4,80	1,7	10	DE000SB1SWH5
84L9S	Call	54,26	57,30	1,62	2,5	20	DE000SD2A4V6
67Q5S	Call	59,54	62,87	1,35	3,0	20	DE000SD2R899
8D71S	Call	69,61	73,51	0,84	4,7	20	DE000SH3YWB6
33L7S	Put	136,26	128,77	2,48	1,6	20	DE000SN760N6
Nexity (24.7 EUR)							
28E4Z	Call	12,82	13,80	-	-	20	DE000CL5BV47
238SS	Call	15,62	16,81	-	-	10	DE000SN8YR86
943VS	Call	17,55	18,88	-	-	10	DE000SQ3G341
62R6S	Put	29,41	27,21	-	-	10	DE000SQ0Q0L1
Nike Inc (115.95 USD)							
9U23S	Call	69,03	73,29	-	-	10	DE000SN0SXV2
Nio Inc (11.07 USD)							
39X9S	Call	6,03	6,64	0,48	2,1	10	DE000SQ3B417
842VS	Call	7,85	8,65	0,30	3,4	10	DE000SQ3EC28
5537S	Call	8,79	9,69	0,21	4,7	10	DE000SQ4L430
Nokia (4.36 EUR)							
5T68Z	Call	0,76	0,79	1,98	1,1	2	DE000CK9PE57
6X89Z	Call	1,46	1,53	1,59	1,4	2	DE000CK9R786
1A70S	Call	2,83	2,96	0,76	2,7	2	DE000CL7C3H7
252AS	Call	3,66	3,83	0,35	5,7	2	DE000SD5SJT6
Novartis (83.89 CHF)							
26B3Z	Call	44,76	45,84	7,93	2,0	5	DE000CL5A5F0
7T91Z	Call	55,67	57,02	5,72	2,7	5	DE000CU12GC7
7T92Z	Call	65,83	67,42	3,65	4,3	5	DE000CU12GD5
4885S	Call	75,70	77,53	1,65	9,2	5	DE000SQ4TRB3
Novo-Nordisk B (928.77 DKK)							
686XS	Call	419,48	461,66	3,43	15,4	20	DE000SF0CC83
129QS	Call	522,17	574,67	2,74	19,3	20	DE000SF3BNS9
NVIDIA (162.27 USD)							
94E3S	Call	85,12	91,54	7,24	2,2	10	DE000SN4EUU2
Occidental Petroleum Corp (62.66 USD)							
5234S	Call	39,02	41,31	2,23	2,8	10	DE000SN0UHA5
241ZS	Call	48,71	51,56	1,32	4,6	10	DE000SN75WG3
OCI N.V. (34.73 EUR)							
74U7S	Call	30,18	31,96	0,44	7,4	10	DE000SQ1HL34
Orange (9.13 EUR)							
268KZ	Call	4,61	4,77	0,90	2,0	5	DE000CL5BJK9
215VZ	Call	5,74	5,94	0,68	2,6	5	DE000CL49F27
24A1Z	Call	6,27	6,50	0,57	3,1	5	DE000CL5ACB5
2A46Z	Call	6,78	7,02	0,47	3,8	5	DE000CL38752
2253Z	Call	7,28	7,54	0,37	4,8	5	DE000CL49TN8
32D8S	Call	7,81	8,08	0,26	0,9	5	DE000SB52VH7
95J3S	Call	8,33	8,62	7,92	11,1	0	DE000SD09XD8
13C9S	Put	11,29	10,92	2,15	3,9	1	DE000SN27XM0
F729S	Put	12,34	11,94	3,21	2,7	1	DE000SH25GF5
R946S	Put	13,16	12,73	4,03	2,1	1	DE000SH10UU7
Orsted A/S (627.91 DKK)							
88G8S	Call	399,23	417,79	3,09	19,0	10	DE000SN3PZG8
4S24S	Call	495,84	518,88	1,79	34,5	10	DE000SN0T3K1
OVH Groupe SA (15.29 EUR)							
46S6S	Call	7,84	8,70	-	-	10	DE000SQ0YT77
249SS	Call	8,75	9,71	-	-	10	DE000SN8YR94
944VS	Call	10,60	11,76	-	-	10	DE000SQ3G358
Palantir Technologies Inc (6.35 USD)							
2118S	Call	5,59	6,15	0,35	8,6	2	DE000SN0T418
PayPal Holdings Inc (69.4 USD)							
D566S	Call	47,91	51,53	2,01	3,4	10	DE000SH2FHQ6
6X89S	Call	54,39	58,50	1,41	4,9	10	DE000SN0X5X3
Peloton Interactive Inc (10.55 USD)							
3Y32S	Call	6,90	8,34	0,33	3,0	10	DE000SQ4WZY2
PepsiCo (181.6 USD)							
55U8S	Call	126,67	130,31	5,15	3,5	10	DE000SD3KXN2
257MS	Call	147,94	152,18	3,15	5,6	10	DE000SF2S1Q7
Pernod-Ricard (183.26 EUR)							
226AZ	Call	94,42	97,21	4,43	2,0	20	DE000CL49TR9
298RZ	Call	115,92	119,35	3,36	2,5	20	DE000CL5CSL6
87N5S	Call	126,79	130,54	2,81	3,0	20	DE000SD3KV09
01E9S	Call	136,71	140,76	2,32	3,7	20	DE000SD0J7U4
87N6S	Call	147,04	151,39	1,80	5,0	20	DE000SD3KV17
66S0S	Call	156,97	161,62	1,31	6,8	20	DE000SD3RJY3
848MS	Put	215,79	209,59	3,24	5,2	10	DE000SF234T9
464BS	Put	235,12	228,37	5,18	3,3	10	DE000SF6FFP5
Pfizer Inc (51.45 USD)							
187PS	Call	31,16	33,34	1,91	2,5	10	DE000SD5Y2B1
121XS	Call	36,57	39,12	1,40	3,4	10	DE000SD5YMH3
9753S	Call	41,59	44,49	0,92	5,2	10	DE000SQ3Q9Z9
Pharming Group NV (1.07 EUR)							
555NS	Call	0,52	0,58	-	-	1	DE000SF3PY06
9737S	Call	0,91	1,00	-	-	1	DE000SQ3U3R3
Pinterest Inc (24.66 USD)							
2604Z	Call	10,97	12,74	2,57	1,8	5	DE000CL5BCA5
2A65S	Call	13,22	15,36	2,15	2,1	5	DE000CL7C559
Z229S	Call	19,48	22,51	0,97	5,0	5	DE000SQ6C343
Porsche Automobil Holding SE (51.41 EUR)							
188GS	Call	39,10	40,85	1,22	4,1	10	DE000SN8H2V6
14U4S	Call	43,92	45,88	0,74	6,8	10	DE000SQ1C0Z6
Prosus NV (63.35 EUR)							
5B56S	Call	25,15	27,30	-	-	10	DE000SH7KJ36
2A87S	Call	30,30	32,90	-	-	10	DE000SH3SC13
6Q56S	Call	33,24	36,09	-	-	10	DE000SH8Y252
G256S	Call	35,16	38,18	-	-	10	DE000SH3ARR2

Mnémo.	Turbo Call/ Put	Strike	Barrière	Cours produit	Elasticité	Parité	ISIN
Proximus SA (8.5 EUR)							
8356S	Call	5,75	6,04	0,55	3,0	5	DE000SQ1RHT6
8469S	Call	6,72	7,06	0,35	4,7	5	DE000SQ1UFD8
13S2S	Call	7,66	8,04	0,16	10,0	5	DE000SQ0WGC6
Publicis (58.8 EUR)							
0L07S	Call	21,87	22,87	3,69	1,6	10	DE000SB0HXW7
28D5S	Call	33,06	34,57	2,57	2,3	10	DE000SN3BBW6
85P3S	Call	36,88	38,56	2,19	2,7	10	DE000SD18294
8613S	Call	48,66	50,88	1,01	6,5	10	DE000SQ12QE6
856VS	Call	52,42	54,82	0,64	10,2	10	DE000SQ3ED19
97W7S	Put	70,15	67,01	1,13	4,8	10	DE000SQ160N6
85W7S	Put	80,65	77,05	2,18	2,7	10	DE000SQ15DN8
Quadient S.A. (13.33 EUR)							
314TZ	Call	6,45	6,87	-	-	10	DE000CL501K0
269EZ	Call	8,63	9,19	-	-	10	DE000CL5BJ50
50E3S	Call	9,69	10,32	-	-	10	DE000SD0VMP3
Reckitt Benckiser Group Plc (57.04 GBP)							
W059Z	Call	47,71	49,54	0,51	4,9	20	DE000CL2FJ34
35S5S	Put	67,09	64,63	0,54	4,7	20	DE000SQ0YSB9
264TS	Put	72,23	69,59	0,84	3,1	20	DE000SQ0QZJ3
265TS	Put	77,39	74,56	1,13	2,4	20	DE000SQ0QZK1
Regeneron Pharm (735.68 USD)							
65G2S	Call	382,33	400,83	8,30	2,2	40	DE000SD1JTN6
48C4S	Call	433,76	454,75	7,09	2,6	40	DE000SB5GP88
54Y3S	Call	485,20	508,68	5,88	3,1	40	DE000SD5LN14
464KS	Call	584,61	612,90	1,42	5,1	100	DE000SQ0HJ96
Remy Cointreau (158.2 EUR)							
G714S	Call	104,18	108,85	1,35	2,9	40	DE000SH3CXF1
61D8S	Call	114,58	119,73	1,08	3,6	40	DE000SN3L9Q0
4R00S	Call	124,14	129,71	1,69	4,6	20	DE000SB2LCR9
542QS	Call	134,76	140,81	0,58	6,6	40	DE000SF3TZL0
87Z6S	Call	145,03	151,54	0,64	11,5	20	DE000SQ3XCG8
1V21S	Put	209,16	199,98	1,27	3,1	40	DE000SN0WSM3
Renault (32.07 EUR)							
7D25S	Call	13,06	13,84	1,90	1,7	10	DE000SH3TH17
5972S	Call	15,05	15,95	1,70	1,9	10	DE000SH3MPE9
4T23S	Call	16,04	17,00	1,60	2,0	10	DE000SH8PH99
9A05S	Call	16,98	18,00	1,51	2,1	10	DE000CL7FYP4
9H07S	Call	18,09	19,17	1,40	2,3	10	DE000SR8CKK5
5K58S	Call	19,14	20,29	1,29	2,5	10	DE000SR8UT63
6Z81S	Call	20,24	21,46	1,18	2,7	10	DE000SH8F608
7S25S	Call	21,02	22,27	1,10	2,9	10	DE000SN026E1
794XS	Call	21,99	23,31	1,00	3,1	10	DE000SN45SP5
843US	Call	23,03	24,41	0,90	3,5	10	DE000SQ1JS19
6152S	Call	23,88	25,31	0,82	3,9	10	DE000SN7C708
844US	Call	24,91	26,40	0,71	4,5	10	DE000SQ1JS27
8894S	Call	27,80	29,46	0,43	7,3	10	DE000SQ4CHA2
8893S	Call	28,75	30,47	0,33	9,4	10	DE000SQ4CHB0
52J8S	Put	41,52	39,08	0,94	3,9	10	DE000SN7MB14
Rexel SA (18.27 EUR)							
44L1S	Call	10,61	11,34	1,91	2,4	4	DE000SD122F7
88Y4S	Call	12,75	13,63	1,37	3,3	4	DE000SD4KBE5
75U3S	Call	14,72	15,73	0,88	5,0	4	DE000SQ1HL83
65R1S	Put	20,96	19,54	0,66	6,5	4	DE000SQ0Q0N7
Richemont (117.02 CHF)							
9Q16S	Call	50,26	52,55	3,38	1,7	20	DE000SB2E329
03L8S	Call	61,33	64,11	2,82	2,1	20	DE000SD1RZH8
94W0S	Call	82,59	86,34	1,74	3,3	20	DE000SD5B029
95Z4S	Call	92,54	96,74	1,24	4,6	20	DE000SQ3XEY7
7Y93S	Put	163,35	155,94	2,35	2,3	20	DE000SQ4D4A7
Rio Tinto plc (56.75 GBP)							
2S61S	Call	34,80	36,51	6,01	2,0	4	DE000SB2YMD1
9H32S	Call	39,94	41,91	1,81	2,6	10	DE000SH0RE07
7447S	Call	49,74	51,91	0,69	5,7	10	DE000SQ44VC3
Rivian Automotive Inc (21.84 USD)							
G924S	Call	14,14	16,73	0,36	2,8	20	DE000SQ48TY2
Rothschild & Co SCA (36.73 EUR)							
41K5S	Call	21,47	22,61	-	-	20	DE000SD1GFH3
11Z7S	Call	31,42	33,08	-	-	20	DE000SQ3QFY8
Rubis (24.33 EUR)							
B276S	Call	14,57	15,28	0,97	2,3	10	DE000SF6W7G5
1224S	Call	16,63	17,44	0,77	2,9	10	DE000SH872U2
50E5S	Call	18,59	19,50	0,28	3,9	20	DE000SD0VMR9
Safran (117.3 EUR)							
7168S	Call	62,27	64,55	5,50	2,1	10	DE000SF65GE8
62D1S	Call	67,60	70,08	4,96	2,3	10	DE000SN3L9S6
43N4S	Call	72,38	75,03	4,49	2,6	10	DE000SD3DM74
7169S	Call	77,69	80,53	3,95	2,9	10	DE000SF65GF5
5K59S	Call	82,65	85,68	3,46	3,4	10	DE000SR8UT71
4551S	Call	107,06	110,98	1,02	11,1	10	DE000SQ4UNY2
96J8S	Put	130,71	126,04	1,33	8,6	10	DE000SD09XU2
6C69Z	Put	141,25	136,21	2,40	4,8	10	DE000CJ82U20
Saint Gobain (45.27 EUR)							
9J60S	Call	24,45	25,52	2,08	2,2	10	DE000SR8MBG1
0L10S	Call	26,68	27,84	1,86	2,4	10	DE000SB0HXZ0
78E7S	Call	29,74	31,05	1,55	2,9	10	DE000SN4A469
8E29S	Call	33,57	35,04	1,17	3,8	10	DE000SF66SN2
8891S	Call	39,46	41,19	0,58	7,1	10	DE000SQ4CHD6
366WS	Put	51,69	49,48	0,64	6,5	10	DE000SN3PZ25
62D3S	Put	56,86	54,43	1,16	3,9	10	DE000SN3L9U2
026SS	Put	77,50	74,19	3,22	1,4	10	DE000SF090J6
Salesforce Inc (129.41 USD)							
6M77S	Call	76,43	83,17	4,95	2,6	10	DE000SQ466W8
6681S	Call	94,26	103,17	3,27	3,8	10	DE000SQ0QGQ8
49A1S	Call	112,60	123,24	1,55	7,9	10	DE000SN09FC6
4Z89S	Put	177,24	160,92	4,47	2,8	10	DE000SQ4NNS9
55R8S	Put	199,31	180,96	6,54	1,9	10	DE000SQ0QY47
Sanofi SA (89.28 EUR)							
2553Z	Call	18,75	19,49	7,02	1,3	10	DE000CM4HPC2
27A8Z	Call	37,39	38,58	5,18	1,7	10	DE000CL5BK08
W037Z	Call	54,05	55,76	3,50	2,5	10	DE000CL2FME4
2A53Z	Call	59,38	61,26	2,98	2,9	10	DE000CL388C9
M174Z	Call	64,29	66,32	2,48	3,5	10	DE000CU38506
87N9S	Call	69,32	71,52	1,99	4,4	10	DE000SD3KV41

Mnémo.	Turbo Call/ Put	Strike	Barrière	Cours produit	Elasticité	Parité	ISIN
39V7S	Call	73,54	75,87	1,56	5,5	10	DE000SD4H0B7
946VS	Call	77,48	79,93	1,16	7,3	10	DE000SQ3G374
4927S	Call	81,49	84,07	0,77	11,0	10	DE000SQ4R4G8
32L6S	Put	98,95	95,91	0,96	8,8	10	DE000SN75XM9
8C99S	Put	109,49	106,13	2,02	4,3	10	DE000SH74MD6
SAP SE (98.57 EUR)							
71H2S	Call	65,01	68,63	3,34	2,9	10	DE000SD0RVR8
42T9S	Call	75,75	79,96	2,27	4,3	10	DE000SD34AC6
947VS	Call	85,37	90,12	1,31	7,4	10	DE000SQ3G382
Sartorius Stedim Biotech (296.18 EUR)							
3E96Z	Call	100,84	106,35	9,75	1,5	20	DE000CJ8ZWZ7
5C71Z	Call	112,34	118,48	9,16	1,6	20	DE000CJ81XS6
2D68S	Call	178,65	188,42	5,84	2,5	20	DE000CL8CYA1
9D73S	Call	215,96	227,75	1,60	3,6	50	DE000SH3Z1U5
7D26S	Call	235,34	248,20	1,21	4,8	50	DE000SH3TH25
59B8S	Call	254,25	268,14	0,83	6,9	50	DE000SD0FQB7
A461S	Put	434,38	411,07	2,76	2,1	50	DE000SH1JC24
Schneider Electric SA (131.5 EUR)							
F783S	Call	54,64	56,75	7,67	1,7	10	DE000SH25563
0L11S	Call	89,04	92,48	4,23	3,1	10	DE000SB0HX09
7S36S	Call	99,51	103,35	3,18	4,1	10	DE000SB281A4
948VS	Call	118,84	123,43	1,25	10,0	10	DE000SQ3G390
SCOR (20.71 EUR)							
467NS	Call	14,88	15,91	-	-	10	DE000SQ37148
Sea Ltd (51.26 USD)							
44S4S	Call	29,18	32,48	1,03	2,4	20	DE000SQ0YTN2
SEB SA (75.81 EUR)							
46S8S	Call	44,44	47,24	0,78	2,4	40	DE000SQ0YT93
6697S	Call	49,19	52,29	0,66	2,8	40	DE000SQ0UG50
857VS	Call	53,94	57,33	0,55	3,4	40	DE000SQ3ED27
8888S	Call	63,60	67,60	0,30	6,1	40	DE000SQ4CHF1
155ZS	Put	95,63	89,71	0,49	3,8	40	DE000SQ4X906
1L46S	Put	106,03	99,71	0,75	2,5	40	DE000SQ44VT7
SES SA (6.16 EUR)							
19W6Z	Call	3,80	4,03	0,47	2,6	5	DE000CL38158
9P47S	Call	4,88	5,17	0,25	4,7	5	DE000SB15252
H397S	Put	7,36	6,95	0,24	4,9	5	DE000SQ49VW0
72R1S	Put	9,49	8,94	0,66	1,8	5	DE000SQ0RYL0
Shell PLC (26.53 EUR)							
314YZ	Call	5,28	5,50	4,24	1,2	5	DE000CL501Q7
19H3S	Call	12,66	13,18	2,77	1,9	5	DE000SD1QMC9
B582S	Call	18,65	19,42	1,57	3,3	5	DE000SH1D8R4
S665S	Call	20,62	21,46	1,18	4,4	5	DE000SH16GV1
2362S	Call	22,65	23,58	0,38	6,4	10	DE000SN764L2
713ZS	Put	30,30	29,10	0,37	6,6	10	DE000SN79CY0
38T5S	Put	35,41	34,00	0,88	2,8	10	DE000SQ05D28
Siemens AG (128.46 EUR)							
97D1S	Call	75,75	78,37	5,26	2,3	10	DE000SN3VL31
2S58S	Call	85,43	88,39	4,28	2,8	10	DE000SB2YMA7
86W2S	Call	95,20	98,50	3,31	3,6	10	DE000SQ15DR9
9487S	Call	105,29	108,93	2,30	5,2	10	DE000SQ34NH0
65R6S	Put	146,31	141,38	1,78	6,6	10	DE000SQ0Q0R8
SLB (52.02 USD)							
31J1Z	Call	6,90	7,48	8,47	1,1	5	DE000CL50NB4
261EZ	Call	9,21	9,98	8,04	1,2	5	DE000CL5BCL2
649GS	Call	25,96	28,11	2,44	2,0	10	DE000SF45WL2
SMCP SA (6.44 EUR)							
2981Z	Call	2,30	2,47	-	-	10	DE000CL5CSV5
181MS	Call	4,18	4,48	-	-	5	DE000SF2RLL6
75U7S	Call	4,67	5,00	-	-	5	DE000SQ1HMC3
71Y1S	Call	5,60	6,00	-	-	5	DE000SQ3NE25
Sociedad Quimica y Minera de Chile SA (85.83 USD)							
47N6S	Call	53,17	58,22	3,06	2,6	10	DE000SN8YRC5
681RS	Call	71,74	78,46	1,32	5,9	10	DE000SN8Q656
Societe Generale (22.98 EUR)							
70Y7S	Call	6,40	6,69	3,31	1,3	5	DE000SB5LM35
27C0Z	Call	8,82	9,22	2,83	1,5	5	DE000CL5BLC2
1A94S	Call	9,39	9,82	2,71	1,6	5	DE000CL7C377
845US	Call	12,23	12,79	2,14	2,1	5	DE000SQ1JS35
97J4S	Call	13,12	13,72	1,96	2,3	5	DE000SD09X09
66S3S	Call	15,21	15,90	1,55	3,0	5	DE000SD3RJ16
99S1S	Call	16,22	16,97	1,34	3,2	5	DE000SD3WUR4
8D79S	Call	17,26	18,05	1,14	3,7	5	DE000SH3YWK7
797XS	Call	18,24	19,08	0,94	4,8	5	DE000SN45SS9
75U8S	Call	19,27	20,15	0,74	6,0	5	DE000SQ1HMD1
Y367S	Put	28,14	26,88	1,03	4,4	5	DE000SH3EL26
Sodexo (92.21 EUR)							
2A01S	Call	54,48	56,86	3,77	2,4	10	DE000CL7C4E2
98J0S	Call	59,60	62,21	3,26	2,8	10	DE000SD09X66
148YS	Call	69,29	72,32	2,29	4,0	10	DE000SN7F0V3
949VS	Call	78,89	82,34	1,33	6,8	10	DE000SQ3G4A5
SOITEC (157.39 EUR)							
3E19Z	Call	61,10	64,99	-	-	20	DE000CL5C4B0
6G08S	Call	88,45	94,08	-	-	20	DE000SR9QF64
9Q01S	Call	99,00	105,31	-	-	20	DE000SB2E3Q8
8615S	Call	108,69	115,61	-	-	40	DE000SQ12QG1
9486S	Call	118,55	126,10	-	-	20	DE000SQ34NJ6
8886S	Call	127,93	136,07	-	-	20	DE000SQ4CHH7
7Y62S	Call	137,38	146,12	-	-	20	DE000SQ4D429
6Y47S	Put	199,09	186,61	-	-	20	DE000SQ4GP38
7Y61S	Put	230,96	216,49	-	-	20	DE000SQ4D437
Solvay (94.93 EUR)							
2A04S	Call	57,82	60,64	1,85	2,5	20	DE000CL7C4H5
0L18S	Call	63,31	66,39	1,57	3,0	20	DE000SB0HX74
798XS	Call	73,06	76,62	1,09	4,3	20	DE000SN45ST7
68Q3S	Put	122,30	116,47	1,36	3,4	20	DE000SD2R9H5
Sopra Steria Group SA (140.52 EUR)							
P924Z	Call	72,02	76,18	-	-	50	DE000CJ3WWU6
8717S	Call	95,22	100,71	-	-	50	DE000SQ02RN6
8884S	Call	124,12	131,27	-	-	50	DE000SQ4CHK1
SPIE SA (24.47 EUR)							
4F91S	Call	11,45	11,96	2,60	1,9	5	DE000SR810F1
55J7S	Call	13,58	14,18	2,18	2,2	5	DE000SD04GM5
09K2S	Call	15,64	16,33	1,76	2,7	5	DE000SD1AQG5

Mnémo.	Turbo Call/ Put	Strike	Barrière	Cours produit	Elasticité	Parité	ISIN
68Q4S	Call	16,71	17,45	1,55	3,1	5	DE000SD2R9J1
Spotify Technology SA (77.18 USD)							
1R95S	Call	57,92	63,04	1,79	4,2	10	DE000SN0AEZ1
Stellantis NV (FR) (13.3 EUR)							
314PZ	Call	1,49	1,57	4,11	1,1	3	DE000CL501F0
226DZ	Call	3,41	3,57	3,44	1,3	3	DE000CL49TU3
9A02S	Call	4,36	4,57	3,11	1,5	3	DE000CL7FYL3
5K56S	Call	5,58	5,85	2,68	1,7	3	DE000SR8UT48
55G0S	Call	8,98	9,41	1,50	3,0	3	DE000SD1HGF3
7785S	Call	10,47	10,97	0,56	4,7	5	DE000SF68BH6
8616S	Call	11,45	12,00	0,37	7,0	5	DE000SQ12QH9
Stellantis NV (IT) (13.3 EUR)							
36Q6S	Call	9,93	10,41	1,68	3,9	2	DE000SD2JVY7
STMicroelectronics (34.76 EUR)							
5B68S	Call	21,12	22,09	6,80	2,5	2	DE000CL7KU78
2L71S	Call	23,30	24,37	5,72	3,0	2	DE000SB0JH64
26C4S	Call	25,40	26,57	4,66	3,7	2	DE000SB5EK69
397GS	Call	27,40	28,66	3,66	4,7	2	DE000SN4SN25
472MS	Call	29,43	30,77	2,65	6,4	2	DE000SQ33UE4
8882S	Call	31,34	32,77	1,70	9,8	2	DE000SQ4CHM7
51G8S	Put	41,01	39,17	3,11	5,5	2	DE000SH8G3G8
6922S	Put	46,24	44,17	5,74	3,0	2	DE000SF63WF7
SVB Financial Group (214.33 USD)							
49X7S	Call	135,30	151,75	0,74	2,8	100	DE000SQ3DTA7
S118S	Call	180,56	201,75	0,31	6,5	100	DE000SQ6EEZ7
Swiss Re AG (84.79 CHF)							
26B4Z	Call	37,05	38,17	2,43	1,7	20	DE000CL5A5G8
6E91S	Call	48,23	49,69	1,86	2,3	20	DE000CL89T89
Takeaway Com Holding Ord Shs (20.28 EUR)							
87Z9S	Call	15,83	17,80	0,87	4,2	5	DE000SQ3XCK0
725FS	Put	25,09	22,00	0,95	3,9	5	DE000SQ6H4T1
7686S	Put	29,63	26,00	1,85	2,0	5	DE000SQ6C319
4L89S	Put	31,91	28,00	2,31	1,6	5	DE000SQ6D895
Technip Energies NV (15.06 EUR)							
Y766S	Call	5,64	5,98	-	-	2	DE000SH3FZC6
928XS	Call	7,63	8,09	-	-	5	DE000SF0GP68
8D84S	Call	8,65	9,17	-	-	2	DE000SH3YWN1
14U7S	Call	10,29	10,91	-	-	4	DE000SQ1C021
8755S	Call	11,21	11,89	-	-	4	DE000SQ18RT9
6Y45S	Call	13,15	13,94	-	-	4	DE000SQ4GP53
66R8S	Put	18,03	16,96	-	-	4	DE000SQ0Q0Y4
88Z1S	Put	20,10	18,91	-	-	4	DE000SQ3XCL8
Telefonica (3.3 EUR)							
11P1S	Call	2,67	2,76	0,31	5,2	2	DE000SD1S360
Teleperformance SA (214.8 EUR)							
20D9Z	Call	135,55	141,46	3,92	2,7	20	DE000CL39QG9
1162S	Put	329,25	315,16	5,69	1,9	20	DE000SN8PEF4
Tencent Holdings Ltd (310.27 HKD)							
26U6S	Call	151,12	161,96	0,48	15,8	40	DE000SQ1E1S7
37W5S	Call	178,59	191,39	0,39	19,4	40	DE000SQ10GF8
Tesla Inc (140.81 USD)							
9F12Z	Call	11,02	11,87	45,73	1,1	3	DE000CU134J1
9C12S	Call	50,03	53,86	31,96	1,6	3	DE000CL8A7C0
0N61S	Call	64,91	69,88	26,71	2,0	3	DE000SB1BHF6
9Q81S	Call	72,49	78,04	24,03	2,2	3	DE000SB2GCK4
3V97S	Call	109,20	117,55	11,06	4,7	3	DE000SB4P7Q4
4931S	Call	124,06	133,55	0,39	1,0	40	DE000SQ4RXE9
C232S	Put	170,99	158,34	0,70	4,6	40	DE000SQ6M1N3
516MS	Put	235,81	218,34	2,23	1,5	40	DE000SQ33VL7
96U6S	Put	278,86	258,21	3,24	1,0	40	DE000SQ1LYE6
484US	Put	300,22	277,98	3,74	0,9	40	DE000SQ1E191
91S2S	Put	321,96	298,11	4,26	0,8	40	DE000SQ02NN5
313QS	Put	343,38	317,95	14,29	0,7	13	DE000SN39DU0
8N48S	Put	496,19	459,44	50,14	0,4	7	DE000SH73R95
Teva ADR (8.71 USD)							
38J4S	Call	6,86	7,64	0,35	4,6	5	DE000SN7HTW6
TF1 (6.9 EUR)							
27C6Z	Call	2,43	2,58	0,89	1,4	5	DE000CL5BLH1
97J9S	Call	5,11	5,40	0,35	3,6	5	DE000SD09X58
76Y5S	Call	5,59	5,92	0,26	4,8	5	DE000SQ3NYF5
8887S	Call	6,06	6,41	0,16	7,6	5	DE000SQ4CHG9
164MS	Put	8,37	7,90	0,29	4,3	5	DE000SQ31HK2
12Z1S	Put	9,42	8,89	0,50	2,5	5	DE000SQ3QF05
Thales (119.8 EUR)							
28G7Z	Call	42,17	44,26	7,76	1,4	10	DE000CL5BWS5
27F7Z	Call	53,07	55,69	6,67	1,7	10	DE000CL5BME6
34F8S	Call	58,35	61,22	6,13	1,9	10	DE000SD05K24
547ZS	Call	63,38	66,50	5,64	2,1	10	DE000SF1QLD7
09K3S	Call	68,30	71,66	5,14	2,3	10	DE000SD1AQH3
G722S	Call	78,32	82,16	4,14	2,9	10	DE000SH3CXN5
Y767S	Call	88,24	92,56	3,15	3,7	10	DE000SH3FZD4
472JS	Call	98,23	103,04	2,15	5,4	10	DE000SH3QKQ5
6Z92S	Put	141,36	134,58	2,15	5,4	10	DE000SH8K962
31J3S	Put	167,40	159,38	4,75	2,5	10	DE000SN7FPS6
Tilray Brands Inc (2.85 USD)							
38S5S	Call	1,52	1,84	0,12	2,2	10	DE000SQ0YTF8
23S6S	Call	1,95	2,36	0,08	3,2	10	DE000SQ0XF17
TotalEnergies SE (57.57 EUR)							
3151Z	Call	9,28	9,71	4,83	1,2	10	DE000CL502N2
27F8Z	Call	11,54	12,06	4,60	1,2	10	DE000CL5BMF3
27F9Z	Call	12,66	13,23	4,49	1,3	10	DE000CL5BMG1
20E0Z	Call	16,02	16,73	4,15	1,4	10	DE000CL39QH7
9A08S	Call	19,58	20,44	3,80	1,5	10	DE000CL7FYS8
68R5S	Call	25,01	26,09	3,25	1,8	10	DE000SD3KWG8
68R6S	Call	27,04	28,21	3,05	1,9	10	DE000SD3KWH6
99J0S	Call	27,98	29,19	2,95	1,9	10	DE000SD09YG9
64G1S	Call	29,96	31,26	2,76	2,1	10	DE000SD1JTZ0
827US	Call	32,99	34,41	4,91	2,3	5	DE000SF22960
287GS	Call	35,05	36,56	4,48	2,5	5	DE000SF4XBA4
678GS	Call	37,03	38,62	4,10	2,8	5	DE000SF45XA3
5H76S	Call	39,13	40,81	3,68	3,1	5	DE000SH0HQ13
815ES	Call	41,04	42,80	3,30	3,5	5	DE000SH082A0
3R98S	Call	43,04	44,88	2,90	3,9	5	DE000SN0CRQ8
29U8S	Call	45,16	47,09	2,47	4,6	5	DE000SQ1E1L2

Mnémo.	Turbo Call/ Put	Strike	Barrière	Cours produit	Elasticité	Parité	ISIN
37W1S	Call	47,01	49,02	2,10	5,4	5	DE000SQ10GB7
456VS	Call	48,94	51,03	1,72	6,6	5	DE000SQ13VF1
65Y7S	Call	50,79	52,95	1,34	8,3	5	DE000SQ3M9W0
7V54S	Put	62,10	59,52	0,89	12,2	5	DE000SN08HZ5
5R83S	Put	66,22	63,48	1,71	6,5	5	DE000SN0JTQ9
8563S	Put	71,28	68,33	2,73	4,1	5	DE000SQ1X3K7
574RS	Put	76,49	73,33	3,78	3,0	5	DE000SN8MWY4
Trigano SA (123.06 EUR)							
7C04S	Call	49,62	53,04	1,46	1,7	50	DE000CL70557
526SS	Call	58,99	63,05	1,60	1,9	40	DE000SN853N9
79E1S	Call	68,30	73,01	2,72	2,2	20	DE000SN4A493
64T4S	Call	77,83	83,20	1,12	2,7	40	DE000SQ07DH7
98W1S	Call	87,48	93,51	0,89	3,4	40	DE000SQ160R7
8879S	Call	97,19	103,89	1,28	4,7	20	DE000SQ4CHP0
TUI (1.56 EUR)							
288US	Call	0,89	1,05	0,33	2,3	2	DE000SQ089T4
37W2S	Call	1,07	1,26	0,24	3,1	2	DE000SQ10GC5
Uber Technologies Inc (25.52 USD)							
2115S	Call	17,31	18,79	0,77	3,0	10	DE000SN0T442
523VS	Call	22,04	23,93	0,32	7,1	10	DE000SQ16ZT6
UBISOFT (25.57 EUR)							
22S9S	Call	17,90	19,29	0,76	3,3	10	DE000SQ0XFV6
332US	Call	20,70	22,31	0,49	5,1	10	DE000SQ1ATL4
472NS	Call	22,64	24,40	0,29	8,5	10	DE000SQ37163
UCB SA (73.89 EUR)							
1W13S	Call	51,05	55,53	2,27	3,2	10	DE000SN2EWS6
3W35S	Call	60,87	66,21	1,28	5,6	10	DE000SN2N037
Umicore (35.12 EUR)							
47S3S	Call	22,14	23,24	2,59	2,7	5	DE000SQ0YUD1
E289Z	Call	25,96	27,26	1,82	3,8	5	DE000CU34471
UniCredit (13.23 EUR)							
3A13S	Call	6,91	7,26	3,15	2,1	2	DE000SH3SDF9
1V23S	Call	7,93	8,33	2,64	2,5	2	DE000SN0WSP6
Unilever PLC (47.72 EUR)							
6C34Z	Call	31,84	32,63	3,17	3,0	5	DE000CJ82TL7
Universal Music Group NV (22.38 EUR)							
2Z14Z	Call	10,69	11,27	3,29	1,9	4	DE000CZ8UQL0
G724S	Call	13,88	14,62	0,85	2,6	10	DE000SH3CXQ8
37W3S	Call	15,83	16,68	0,65	3,4	10	DE000SQ10GD3
Valeo (16.74 EUR)							
7D32S	Call	8,48	9,10	0,82	2,0	10	DE000SH3TH74
474JS	Call	10,46	11,23	0,62	2,7	10	DE000SH3QKS1
Y369S	Call	12,41	13,32	0,43	3,8	10	DE000SH3EL42
8D87S	Call	13,44	14,42	0,33	4,9	10	DE000SH3YWR2
7N43S	Call	14,17	15,21	0,25	6,4	10	DE000SH7X2T3
165MS	Call	15,17	16,28	0,15	10,5	10	DE000SQ31HL0
47S9S	Put	22,37	20,76	0,56	2,9	10	DE000SQ0YUJ8
3W36S	Put	24,52	22,75	0,78	2,1	10	DE000SN2N045
Valero Energy Corp (122.41 USD)							
42G8S	Call	72,37	82,19	2,35	2,4	20	DE000SN40TF5
Vallourec (11.97 EUR)							
750JS	Call	4,44	4,84	0,37	1,6	20	DE000SF4F8J0
R331S	Call	5,32	5,80	0,33	1,8	20	DE000SF6Y6E0
5Y58S	Call	6,25	6,80	0,57	2,1	10	DE000SN40RB8
Y771S	Call	7,18	7,82	0,23	2,5	20	DE000SH3FZG7
67K6S	Call	8,16	8,88	0,38	3,1	10	DE000SN7PPE5
86W4S	Call	9,11	9,92	0,28	4,1	10	DE000SQ15DT5
67R2S	Put	13,96	12,74	0,20	5,7	10	DE000SQ0Q015
Valneva SE (6.16 EUR)							
09K6S	Call	4,30	5,24	-	-	5	DE000SD1AQL5
Veolia Environnement (24.04 EUR)							
41J6S	Call	14,39	14,95	-	-	5	DE000SD015R8
99J2S	Call	15,43	16,03	-	-	5	DE000SD09YJ3
09K7S	Call	16,48	17,12	-	-	5	DE000SD1AQM3
31T6S	Call	17,63	18,32	-	-	5	DE000SQ04EH2
9X27S	Call	19,57	20,33	-	-	5	DE000SQ3DT87
263NS	Call	21,59	22,43	-	-	5	DE000SQ359J2
4E58S	Put	31,10	29,92	-	-	5	DE000SH35802
Verallia SA (31.48 EUR)							
G725S	Call	16,60	17,72	-	-	10	DE000SH3CXR6
7B22S	Call	18,53	19,78	-	-	10	DE000SH7PK38
67H8S	Call	20,49	21,87	-	-	10	DE000SN49MS4
72R4S	Put	34,90	32,59	-	-	10	DE000SQ0RYP1
Vicat SA (22.29 EUR)							
51G7S	Call	17,37	18,20	-	-	20	DE000SH8G3F0
Vinci (93.7 EUR)							
G022Z	Call	14,18	14,57	7,95	1,2	10	DE000CM4LYC6
27H7Z	Call	39,82	40,92	5,39	1,7	10	DE000CL5BM06
27H8Z	Call	54,27	55,77	3,94	2,4	10	DE000CL5BM14
7501S	Call	59,50	61,15	3,41	2,7	10	DE000CL7BSG4
73E4S	Call	64,70	66,49	2,89	3,2	10	DE000SD0ZN13
56J2S	Call	69,64	71,56	2,40	3,9	10	DE000SD04GS2
69R0S	Call	73,76	75,80	1,98	4,7	10	DE000SD3KWM6
41S3S	Call	77,70	79,85	1,59	5,7	10	DE000SD3PFN8
E708Z	Put	102,43	99,70	0,87	10,4	10	DE000CU35BB1
7G79S	Put	122,40	119,14	2,87	3,2	10	DE000SH02604
Virbac SA (223.66 EUR)							
27J2Z	Call	96,47	101,93	-	-	100	DE000CL5BM55
6558Z	Call	139,46	147,36	-	-	100	DE000CJ83DZ9
9P42S	Call	160,86	169,97	-	-	100	DE000SB153A5
6R04S	Call	182,37	192,70	-	-	100	DE000SB2ND86
80L7S	Call	203,17	214,68	-	-	100	DE000SD198W2
Vivendi (8.75 EUR)							
291US	Call	4,51	4,94	0,84	2,1	5	DE000SQ089U2
292US	Call	5,41	5,92	0,66	2,6	5	DE000SQ089V0
87D5S	Call	5,86	6,41	0,57	3,0	5	DE000SN3SS88
799WS	Call	6,76	7,40	0,39	4,4	5	DE000SN39C63
13Z2S	Call	7,26	7,94	0,30	5,6	5	DE000SQ3QF70
Vodafone Group (0.84 GBP)							
Q463Z	Call	0,77	0,80	0,08	9,6	1	DE000CJ3W3P4
Volkswagen AG Preferred Stock (119.9 EUR)							
2A24S	Call	70,98	74,36	0,97	2,4	50	DE000CL7C435
5B76S	Call	81,57	85,37	0,76	3,1	50	DE000CL7KVF1
98W3S	Call	102,48	107,08	0,86	6,8	20	DE000SQ160T3

Mnémo.	Turbo Call/ Put	Strike	Barrière	Cours produit	Elasticité	Parité	ISIN
726FS	Put	149,14	143,64	2,90	4,1	10	DE000SQ6H4U9
45R3S	Put	151,00	144,58	1,55	3,8	20	DE000SQ0QMY0
7178S	Put	172,16	164,94	5,21	2,3	10	DE000SF65GP4
Voltalia SA (17.08 EUR)							
91U1S	Call	9,91	10,61	-	-	10	DE000SD39D64
G148S	Call	11,86	12,71	-	-	10	DE000SH29J74
Y772S	Call	13,78	14,76	-	-	10	DE000SH3FZH5
Walt Disney Co (87.5 USD)							
31U9S	Call	55,03	57,75	6,06	2,7	5	DE000SQ1E142
9375S	Call	64,56	67,76	4,27	3,7	5	DE000SQ372C0
76G9S	Call	73,86	77,52	2,52	6,2	5	DE000SN3L8M1
Wendel (87 EUR)							
3U07Z	Call	35,91	37,41	1,27	1,7	40	DE000CL5DCN4
7D33S	Call	57,80	60,21	0,73	2,9	40	DE000SH3TH82
80T7S	Call	67,65	70,47	0,48	4,4	40	DE000SB5NSQ6
7Y59S	Call	77,50	80,72	0,24	8,7	40	DE000SQ4D445
WFD Unibail-Rodamco (48.06 EUR)							
316AZ	Call	28,34	30,89	0,98	2,4	20	DE000CL502W3
64T7S	Call	29,94	32,63	1,81	2,6	10	DE000SQ07DL9
34F9S	Call	33,65	36,67	0,72	3,3	20	DE000SD05K32
8618S	Call	38,74	42,21	0,93	5,1	10	DE000SQ12QK3
6L94S	Put	57,13	52,10	0,90	5,2	10	DE000SQ6M110
193GS	Put	62,66	57,10	1,45	3,2	10	DE000SN8H2Z7
63D3S	Put	68,16	62,12	2,01	2,4	10	DE000SN3L930
94R2S	Put	90,13	82,14	2,10	1,1	20	DE000SD3FR93
Worldline SA (36.83 EUR)							
4T26S	Call	21,24	22,37	0,78	2,3	20	DE000SH8PJC8
63D5S	Call	24,17	25,44	0,63	2,9	20	DE000SN3L955
R949S	Call	26,06	27,43	0,54	3,3	20	DE000SH10UX1
2Q43S	Call	27,73	29,19	0,45	4,0	20	DE000SH8JV24
7D35S	Call	29,61	31,17	0,36	5,0	20	DE000SH3TJA5
23E5S	Call	31,56	33,23	0,26	6,8	20	DE000SN3XSM5
A862S	Put	51,96	49,26	0,75	2,4	20	DE000SH1N7S2
928AS	Put	56,21	53,30	0,97	1,9	20	DE000SF58D92
B278S	Put	61,36	58,18	1,22	1,5	20	DE000SF6W7J9
X-FAB Silicon Foundries SE (6.69 EUR)							
48S1S	Call	3,21	3,63	-	-	5	DE000SQ0YUK6
17F7S	Call	4,14	4,67	-	-	5	DE000SN4JRY9
76U5S	Call	4,62	5,21	-	-	5	DE000SQ1HMK6
Xiaomi Corp (10.47 HKD)							
11Q8S	Call	6,14	6,72	0,13	2,3	4	DE000SN84LW5
Zurich Insurance Group AG (437.39 CHF)							
98K6S	Call	334,93	342,09	2,08	4,2	50	DE000SD1QQ85
28Z5S	Call	385,81	394,05	1,05	8,3	50	DE000SQ3Q9Y2

Turbos illimités BEST

Mnémo.	Turbo Call/ Put	Strike = barrière	Cours produit	Elasticité	Parité	ISIN
Accor (23.96 EUR)						
252WZ	Call	19,28	-	-	10	DE000CL5AZJ9
77G1S	Put	29,57	-	-	10	DE000SN3L674
88K0S	Put	34,46	-	-	10	DE000SD1NDC5
18H2S	Put	36,39	-	-	10	DE000SD1QK16
Adobe Inc (340.24 USD)						
247TS	Call	207,39	1,25	2,7	100	DE000SQ0QGW6
166CS	Call	258,48	0,77	4,3	100	DE000SQ0M3D6
7Y18S	Call	308,87	0,30	10,3	100	DE000SQ4D577
ADP (123.03 EUR)						
296YZ	Call	74,69	1,22	2,5	40	DE000CL5CQW7
2523Z	Call	80,14	1,08	2,8	40	DE000CL5AZQ4
74R7S	Call	90,41	0,83	3,7	40	DE000SD295S4
64R7S	Call	100,70	0,56	5,4	40	DE000SD3JUS9
A324S	Call	111,04	1,24	9,5	10	DE000SH081U0
E497S	Put	165,10	4,24	2,7	10	DE000SH2SXJ1
Advanced Micro Devices Inc (65.59 USD)						
76V8S	Call	49,45	1,53	4,2	10	DE000SQ1RJ85
45T2S	Call	54,54	1,06	6,1	10	DE000SQ064N0
Air France - KLM (1.26 EUR)						
372WS	Call	0,88	0,18	3,3	2	DE000SN32AL0
1115S	Call	0,98	0,13	4,5	2	DE000SN32YS5
77G3S	Call	1,09	0,08	7,0	2	DE000SN3L682
44H3S	Call	1,19	0,04	12,6	2	DE000SN45QG8
2W72S	Put	1,82	0,28	2,2	2	DE000SN2NF71
929SS	Put	2,39	1,13	1,1	1	DE000SD5N5D3
12P9S	Put	2,87	1,60	0,8	1	DE000SD1S3L0
Air Liquide (134.35 EUR)						
7B63Z	Call	76,31	5,82	2,3	10	DE000CJ83SM5
7534S	Call	87,16	4,74	2,8	10	DE000CL7BTF4
55T3S	Call	92,31	4,22	3,1	10	DE000SD36Z20
7535S	Call	97,47	3,71	3,6	10	DE000CL7BTG2
50R7S	Call	102,46	3,21	4,1	10	DE000SD3KQ30
7K11S	Call	107,70	2,69	4,9	10	DE000SB0HN76
50R8S	Call	112,75	2,19	6,0	10	DE000SD3KQ48
54X8S	Call	120,77	1,39	9,3	10	DE000SQ3DVA3
979LS	Call	128,75	0,61	20,4	10	DE000SQ3XC90
54X9S	Put	146,77	1,26	10,3	10	DE000SQ3DVB1
65W5S	Put	156,34	2,22	5,9	10	DE000SD491H2
888CS	Put	175,55	4,14	3,2	10	DE000SF6ERS7
Airbus SE (111.47 EUR)						
3B87Z	Call	47,13	6,47	1,7	10	DE000CL5CY01
3B88Z	Call	51,58	6,02	1,8	10	DE000CL5CY19
3J21S	Call	56,01	5,58	2,0	10	DE000SR8F2F2
2K65S	Call	60,44	5,14	2,0	10	DE000SR8RG89
19J7S	Call	62,65	4,92	2,1	10	DE000SD0XCY2
14F8S	Call	71,40	4,04	2,6	10	DE000SD04HL5
78J1S	Call	79,89	3,20	3,2	10	DE000SD09NM0
78J2S	Call	84,00	2,78	3,7	10	DE000SD09NN8
37W8S	Call	93,06	1,89	5,8	10	DE000SQ10HW1
8628S	Call	97,08	1,49	7,3	10	DE000SQ160U1
73Y8S	Call	105,09	0,70	15,1	10	DE000SQ3NFX7
755VS	Put	118,78	0,80	13,4	10	DE000SF0XAQ0
51Y2S	Put	128,37	1,73	6,3	10	DE000SD5KG97
A325S	Put	147,60	3,66	3,0	10	DE000SH081V8
Alibaba Group Holding ADR (86.57 USD)						
82X8S	Call	60,58	2,46	3,5	10	DE000SQ3EC10
8Y91S	Call	65,59	1,99	4,3	10	DE000SQ4CAY7
7225S	Call	70,60	1,52	5,6	10	DE000SQ4X9G9
7K97S	Call	80,63	0,60	13,5	10	DE000SQ41MZ9
C491S	Put	129,94	4,09	2,0	10	DE000SH10TQ7
Alphabet Inc C (90.06 USD)						
305NZ	Call	36,77	5,02	1,7	10	DE000CL50FQ8
3B81Z	Call	48,70	3,89	2,2	10	DE000CL5CYA7
4B78S	Call	66,23	2,25	3,7	10	DE000CL7KSH3
4F62S	Call	71,88	1,72	4,8	10	DE000SR81ZL5
53Y2S	Call	79,01	0,05	7,1	200	DE000SQ3LG41
36B5S	Call	83,08	0,67	12,3	10	DE000SD0CCB4
2U92S	Put	128,42	3,61	2,3	10	DE000SH84TC2
719MS	Put	153,04	5,93	1,4	10	DE000SF207B3
Alstom (22.76 EUR)						
6D51S	Call	12,17	1,07	2,0	10	DE000SH3TAJ5
G591S	Call	14,26	0,86	2,5	10	DE000SH3CUX0
6D52S	Call	15,28	0,76	2,8	10	DE000SH3TAK3
64W9S	Call	17,29	0,56	3,8	10	DE000SQ12PQ2
24X5S	Call	18,30	0,91	4,6	5	DE000SQ18RW3
36Y1S	Call	19,31	0,72	5,8	5	DE000SQ3LDZ1
27Z9S	Call	20,32	0,52	8,4	5	DE000SQ3Q9V8
266MS	Call	21,32	0,32	13,4	5	DE000SQ32S93
8Y62S	Call	22,32	0,13	30,3	5	DE000SQ4CBN8
D934S	Put	27,20	0,45	4,9	10	DE000SH2L6L0
D219S	Put	29,13	0,64	3,5	10	DE000SH2A263
5644S	Put	34,12	2,29	2,0	5	DE000SQ4K7L8
Amazon (86.28 USD)						
305QZ	Call	64,03	2,10	4,0	10	DE000CL50FS4
137WS	Call	72,11	0,06	6,2	200	DE000SQ3M8Z5
9918S	Call	78,19	0,04	8,6	200	DE000SQ3NEW2
R372Z	Call	82,30	0,82	19,0	5	DE000CJ3XE06
449VS	Put	123,67	0,17	2,4	200	DE000SQ13TK5
Amundi SA (52.24 EUR)						
6D53S	Call	34,88	0,87	2,8	20	DE000SH3TAL1
27R4S	Call	39,15	0,66	3,7	20	DE000SQ0QF81
86X7S	Call	43,19	0,92	5,2	10	DE000SQ3EDG6
988MS	Call	47,21	0,52	8,9	10	DE000SQ34NS7
S252S	Put	70,99	0,95	2,6	20	DE000SH113Y3
Anheuser-Busch-InBev (56.14 EUR)						
273KZ	Call	26,11	1,51	1,7	20	DE000CL5BPF6
253PZ	Call	30,73	1,27	2,1	20	DE000CL5AZ44
7698S	Call	35,22	1,05	2,5	20	DE000CL7CSL2
7K13S	Call	39,49	0,84	3,3	20	DE000SB0HN92
4L76S	Call	43,65	0,63	4,4	20	DE000SB0RJZ8
95Y3S	Call	47,68	0,86	6,4	10	DE000SQ3QDX5
9495S	Put	58,27	0,12	21,6	20	DE000SN3STA8
Aperam SA (28.84 EUR)						
1118S	Call	17,47	2,28	2,5	5	DE000SN4JRZ6
67U9S	Call	23,60	1,07	5,2	5	DE000SQ1HKB9
981LS	Call	25,60	0,67	8,2	5	DE000SQ3XDA9
6K84S	Call	27,60	0,28	18,6	5	DE000SQ40JF9
77G9S	Put	35,12	1,27	4,4	5	DE000SN3L7D2
Apple Inc. (133.31 USD)						
81U3S	Call	94,90	1,81	3,6	20	DE000SD371N4
68U0S	Call	106,09	1,29	5,0	20	DE000SD30VY4
113AS	Call	111,75	2,04	6,3	10	DE000SQ31HR7
68U1S	Call	116,83	0,79	8,1	20	DE000SD30VZ1
72R7S	Call	122,24	0,53	11,9	20	DE000SD29X54
50R1S	Call	127,39	0,30	20,2	20	DE000SD3KSP7
9733S	Put	157,00	2,25	5,8	10	DE000SQ3U318
1M31S	Put	176,75	4,10	3,2	10	DE000SH1GDR3
6F91S	Put	196,31	5,94	2,2	10	DE000SH0KNH7
ArcelorMittal (24.38 EUR)						
32L8S	Call	16,63	1,95	2,9	4	DE000SD10A94
64R9S	Call	18,75	1,42	4,0	4	DE000SD3JUU5
33U2S	Call	19,76	1,17	4,8	4	DE000SQ1E2C9
68U2S	Call	20,77	0,92	6,1	4	DE000SQ1HKC7
789US	Put	32,61	2,07	2,9	4	DE000SF227W7
8L43S	Put	37,42	3,27	1,9	4	DE000SH1BGH8
argenx SE (360.68 EUR)						
7N12S	Call	250,82	-	-	10	DE000SH7XYT7
5S65S	Call	271,88	-	-	50	DE000SN0WTA6
25C1S	Call	292,11	-	-	50	DE000SN3BAT4
374WS	Call	332,73	-	-	50	DE000SN32AN6
362QS	Put	437,22	-	-	50	DE000SN4LAZ8
ASML Holding NV (534.73 EUR)						
9494S	Call	321,00	5,36	2,5	40	DE000SN3STB6
15U2S	Call	351,99	4,59	2,9	40	DE000SQ1C054
3V41S	Call	372,41	4,07	3,2	40	DE000SN0X3T6
32X2S	Call	412,76	3,08	4,3	40	DE000SQ3AQW3
69Y3S	Call	432,70	2,58	5,8	40	DE000SQ3NA03
188NS	Call	472,90	1,59	9,3	40	DE000SQ358U1
178CS	Call	492,80	1,10	11,6	40	DE000SQ6B3G6
8Y59S	Call	512,92	0,61	20,3	40	DE000SQ4CBQ1
729FS	Put	586,98	1,36	9,5	40	DE000SQ6H4X3
C274S	Put	636,82	5,18	5,1	20	DE000SH1XN80
AstraZeneca plc (111.53 GBP)						
829PS	Call	80,08	-	-	10	DE000SF1DWC4
5T32S	Call	90,49	-	-	10	DE000SH8W1E7
AtoS S.A. (8.96 EUR)						
76T8S	Call	5,30	0,37	2,4	10	DE000SQ08818
784QS	Call	5,81	0,32	2,7	10	DE000SQ48QY8
28J6S	Call	6,31	0,27	3,2	10	DE000SN7FN01
78R4S	Call	6,83	0,22	3,9	10	DE000SQ0R0K2
23T9S	Call	7,33	0,17	5,0	10	DE000SQ02W69
15U3S	Call	7,83	0,12	6,9	10	DE000SQ1C062
512NS	Call	8,12	0,09	9,0	10	DE000SQ372N7
49Z7S	Call	8,33	0,07	10,5	10	DE000SQ3TF93
5534S	Put	11,43	0,25	3,2	10	DE000SQ4L5C0
1132S	Put	13,41	0,45	1,9	10	DE000SN4JR71
299QS	Put	14,39	0,55	1,6	10	DE000SN39DR6
Axa (26.72 EUR)						
2537Z	Call	9,49	8,63	1,5	2	DE000CL5A0G9
71X3S	Call	18,09	4,34	3,0	2	DE000SD35M18
180QS	Put	29,07	1,20	10,7	2	DE000SF3JLG1
A432S	Put	33,89	3,60	0,4	2	DE000SH1GDH4
Baidu, Inc. ADS (108.7 USD)						
633VS	Call	62,12	2,19	2,3	20	DE000SQ3ARA7
53X1S	Call	72,28	1,71	2,9	20	DE000SQ3DUE7
7154S	Call	92,38	0,78	6,2	20	DE000SQ40G97
Barrick Gold (17.42 USD)						
149RS	Call	12,45	2,34	3,6	2	DE000SN7DRP3
876MS	Call	13,46	1,86	4,5	2	DE000SQ34MU5
7K96S	Call	15,46	0,93	8,6	2	DE000SQ41M07
129YS	Put	18,29	0,43	17,1	2	DE000SN7EMQ0
Berkshire Hathaway B (303.42 USD)						
305VZ	Call	156,18	6,94	2,2	20	DE000CL50FW6
221RZ	Call	167,84	6,39	2,3	20	DE000CL49KF3
7782S	Call	190,90	5,31	2,8	20	DE000CL7CUW5
7U30S	Call	213,51	4,24	3,5	20	DE000SB4A372
77F0S	Call	236,00	3,18	4,7	20	DE000SD1APC6
bioMerieux (96.85 EUR)						
76T9S	Call	64,33	-	-	20	DE000SQ08826
15Y2S	Call	84,56	-	-	20	DE000SQ3G2T9
A442S	Put	124,13	-	-	20	DE000SH1GVJ2
BMW (83.92 EUR)						
31S0S	Call	58,94	1,25	3,3	20	DE000SD3MGB8
8K76S	Call	69,24	0,74	5,6	20	DE000SH7PLE2
BNP Paribas (53.27 EUR)						
182XZ	Call	22,00	6,27	1,7	5	DE000CL38NZ8
4K02S	Call	26,43	5,38	2,0	5	DE000SR8UNN5
79J2S	Call	32,99	4,07	2,6	5	DE000SD09NY5
79J3S	Call	35,12	3,65	2,9	5	DE000SD09NZ2
Y683S	Call	37,15	1,62	3,2	10	DE000SH3FX21
18W6S	Call	38,25	1,51	3,5	10	DE000SQ1W4S9
41S8S	Call	39,27	2,82	3,7	5	DE000SD3PG60
93T2S	Call	41,33	2,41	4,3	5	DE000SD3T6R7
38W1S	Call	43,34	0,99	5,3	10	DE000SQ10HY7
8633S	Call	45,35	0,80	6,1	10	DE000SQ160X5
62Z4S	Call	47,36	0,60	8,1	10	DE000SQ3U2B9
9596S	Call	49,36	0,41	11,7	10	DE000SQ31GS7
Y213S	Put	57,49	0,44	11,1	10	DE000SH3APB0
636WS	Put	62,32	1,83	5,4	5	DE000SD5V2X8
531DS	Put	67,14	1,40	3,5	10	DE000SF6RN61
Boeing (189.52 USD)						
482MS	Call	152,78	0,70	5,3	50	DE000SQ33UG9
3L11S	Call	172,81	0,32	11,1	50	DE000SQ47BK1
Bollore SE (5.22 EUR)						
1U49S	Call	3,02	2,22	2,3	1	DE000SB34F77
79P2S	Call	3,24	2,00	2,6	1	DE000SD16KP4
25U5S	Call	3,79	1,46	3,5	1	DE000SD3WT58
Bouygues (27.92 EUR)						
22V7Z	Call	19,34	1,73	3,7	5	DE000CL49MC6
7379S	Call	21,52	1,30	4,8	5	DE000CL7BNY8
7K17S	Call	23,60	0,88	6,2	5	DE000SB0HPD3
8P57S	Call	25,65	0,47	11,4	5	DE000SB15Z35
741BS	Put	32,25	0,88	7,1	5	DE000SF6JQY6
N592Z	Put	37,08	1,84	3,0	5	DE000CU6MH67
Bpost SA (4.73 EUR)						
96X2S	Call	4,10	-	-	5	DE000SQ3F5B1
92S9S	Call	4,60	-	-	5	DE000SQ02N03
Bureau Veritas Registre International (24.43 EUR)						
06W6S	Put	29,75	0,54	4,4	10	DE000SD45DY0
Capgemini SE (157.13 EUR)						
79J6S	Call	113,33	4,42	3,5	10	DE000SD09N27
12S5S	Call	124,02	3,35	4,6	10	DE000SD3LXD1
25U6S	Call	134,61	2,31	0,8	10	DE000SD3WT66
65W7S	Call	144,96	1,29	1,4	10	DE000SD491K6
168SS	Put	187,15	1,52	0,6	20	DE000SN8YRR3
7D81S	Put	206,92	5,01	2,9	10	DE000SH3WFA7
790US	Put	226,34	6,95	2,1	10	DE000SF227X5
Carrefour (15.77 EUR)						
254TZ	Call	10,01	0,58	2,5	10	DE000CL5A029
214PZ	Call	11,09	0,47	3,1	10	DE000CL49EZ4
H451Z	Call	12,14	0,36	4,0	10	DE000CU362H2
1L26S	Call	13,16	0,26	5,5	10	DE000SB0JF33
11W5S	Call	14,17	0,33	8,7	5	DE000SQ1VPE3
36Y3S	Call	15,17	0,14	19,8	5	DE000SQ3LD02
36E2S	Put	17,54	0,36	8,0	5	DE000SN30K21
36E3S	Put	19,50	0,75	4,2	5	DE000SN30K39
7N14S	Put	23,42	0,77	1,9	10	DE000SH7XYV3
Casino (10.18 EUR)						
66T6S	Call	5,30	0,49	1,9	10	DE000SQ075F2
73V1S	Call	6,82	0,34	2,7	10	DE000SQ1RJB0
8634S	Call	7,83	0,24	3,8	10	DE000SQ160Y3
95Y6S	Call	9,35	0,10	9,3	10	DE000SQ3QD07
6916S	Put	11,91	0,18	5,4	10	DE000SQ4YAG8
Compagnie Plastic Omnium SA (13.36 EUR)						
7464S	Call	10,28	0,31	3,9	10	DE000SQ44WX7
6D63S	Call	12,29	0,11	10,5	10	DE000SH3TAV0
Continental AG (55.94 EUR)						
6879S	Call	31,88	2,42	2,3	10	DE000SQ04EL4
339US	Call	36,95	1,91	2,9	10	DE000SQ1ATV3
55X2S	Call	47,06	0,91	6,0	10	DE000SQ3DVD7
4876S	Call	52,08	0,42	12,7	10	DE000SQ4TRK4
4957S	Put	75,63	1,98	2,8	10	DE000SH8Y2S3
Credit Agricole (9.57 EUR)						
199DZ	Call	4,66	2,46	1,9	2	DE000CL386R1
434XS	Call	6,06	1,76	2,7	2	DE000SN4J4S0
79J7S	Call	7,08	1,25	3,8	2	DE000SD09N35
79J8S	Call	7,62	0,98	4,8	2	DE000SD09N43
87K7S	Call	8,15	0,72	6,5	2	DE000SD1NDF8
55X3S	Call	8,65	0,95	9,8	1	DE000SQ3DVE5

Mnémo.	Turbo Call/ Put	Strike = barrière	Cours produit	Elasticité	Parité	ISIN
984LS	Call	9,15	0,46	19,5	1	DE000SQ3XDD3
25C7S	Put	10,04	0,50	18,1	1	DE000SN3BAX6
Y549S	Put	11,01	0,73	6,4	2	DE000SH3ERC6
Danone (49.11 EUR)						
3230Z	Call	33,52	1,56	3,1	10	DE000CL50YW7
17E3S	Call	39,11	1,00	4,8	10	DE000SD0N4U5
22W5Z	Call	43,29	0,59	7,9	10	DE000CL49ML7
51R8S	Call	45,33	0,38	12,0	10	DE000SD3KRD5
1069Z	Put	64,39	1,53	3,1	10	DE000CL2JNT2
Dassault Aviation (161.46 EUR)						
639VS	Call	100,96	1,52	2,6	40	DE000SQ3B318
641VS	Call	121,15	1,02	3,9	40	DE000SQ3B326
4568S	Call	141,22	0,52	7,5	40	DE000SQ4UNG9
V798S	Put	199,79	0,97	4,1	40	DE000SQ466U2
Dassault Systemes (33.59 EUR)						
78G7S	Call	28,41	0,53	6,2	10	DE000SN3L7L5
58X6S	Call	30,46	0,41	9,8	8	DE000SD337U0
78G8S	Call	32,51	0,13	24,0	10	DE000SN3L7M3
1282S	Put	39,02	0,55	6,0	10	DE000SQ0KSD4
B611S	Put	48,79	1,53	2,2	10	DE000SH1JB82
Deutsche Bank (10.56 EUR)						
6D57S	Call	7,07	3,51	2,8	1	DE000SH3TAQ0
8636S	Call	8,08	2,51	3,9	1	DE000SQ160Z0
93Q6S	Put	11,84	1,32	7,3	1	DE000SQ0JPL5
Deutsche Börse AG (162.32 EUR)						
32S2S	Call	94,15	3,42	2,2	20	DE000SD3MGP8
32S3S	Call	116,02	2,33	3,2	20	DE000SD3MGQ6
65W8S	Call	137,21	1,28	5,8	20	DE000SD491L4
Eiffage (92.66 EUR)						
452RS	Call	72,19	1,03	4,4	20	DE000SF10FK3
4956S	Put	115,60	1,16	3,9	20	DE000SH8Y2T1
Electricite de France (12.01 EUR)						
7714S	Call	6,11	1,49	1,9	4	DE000CL7CS23
87K6S	Put	12,59	0,16	18,8	4	DE000SD1NDG6
Engie (13.61 EUR)						
3232Z	Call	6,69	1,39	1,9	5	DE000CL50YY3
2549Z	Call	7,25	1,28	2,1	5	DE000CL5A1H5
255AZ	Call	7,80	1,17	2,3	5	DE000CL5A1J1
255BZ	Call	8,33	1,06	2,5	5	DE000CL5A1K9
1J99S	Call	8,85	0,96	2,8	5	DE000SR8E708
613SS	Call	9,36	0,85	3,2	5	DE000SF1QH81
57F4S	Call	10,38	0,65	4,1	5	DE000SN4SM00
175YS	Call	11,39	0,45	5,9	5	DE000SN7L972
4Z83S	Call	11,90	1,75	7,6	1	DE000SQ4NNY7
87X3S	Call	12,40	1,25	10,5	1	DE000SQ3EDK8
4Z82S	Call	12,91	0,75	1,5	1	DE000SQ4NNZ4
73J8S	Put	15,76	0,44	0,6	5	DE000SN7PPK2
Eramet (82.62 EUR)						
32S8S	Call	42,13	1,02	2,0	40	DE000SD3MGV6
139VS	Call	51,04	0,32	2,5	100	DE000SQ1QGZ7
38W3S	Call	54,07	0,29	2,8	100	DE000SQ10H01
210WS	Call	56,13	1,33	3,0	20	DE000SF18TA8
19W1S	Call	59,43	0,23	3,4	100	DE000SQ1W4W1
95Y7S	Call	65,44	0,17	4,6	100	DE000SQ3QD15
4567S	Call	73,44	0,09	8,3	100	DE000SQ4UNH7
891RS	Put	92,60	0,10	4,7	100	DE000SN8XBZ2
7466S	Put	112,58	0,30	1,7	100	DE000SQ44WV1
EssilorLuxottica (171.26 EUR)						
80J2S	Call	113,76	2,89	0,4	20	DE000SD09N84
42S3S	Call	124,18	2,37	0,5	20	DE000SD3PHB9
8549S	Call	129,39	4,23	0,5	10	DE000SQ1X274
96X3S	Call	154,64	1,72	11,0	10	DE000SQ3F5C9
4875S	Call	164,67	0,74	24,2	10	DE000SQ4TRL2
973JS	Put	193,62	1,12	8,5	20	DE000SF4RNY1
Euronext NV (68.78 EUR)						
06V3S	Call	55,14	0,69	4,8	20	DE000SD4CCU6
83Y9S	Call	60,65	0,41	8,0	20	DE000SD4HY75
Faurecia (13.62 EUR)						
15U6S	Call	7,81	0,58	2,3	10	DE000SQ1C096
341US	Call	9,84	0,38	3,5	10	DE000SQ1ATW1
36M6S	Call	10,86	0,28	4,7	10	DE000SN8H0J5
38W6S	Call	11,36	0,23	5,7	10	DE000SQ10H35
65W4S	Call	11,86	0,18	7,2	10	DE000SQ12PS8
8637S	Call	12,37	0,13	9,7	10	DE000SQ16001
55X4S	Call	12,87	0,09	13,6	10	DE000SQ3DVF2
1135S	Put	18,92	0,53	2,5	10	DE000SN4JSA7
1136S	Put	20,89	0,73	1,8	10	DE000SN4JSB5
Gaztransport et technigaz SA (99.41 EUR)						
25T9S	Call	49,60	1,25	1,9	40	DE000SD31SF7
31T2S	Call	55,03	1,12	2,1	40	DE000SD32Q90
34S1S	Call	60,39	0,98	2,4	40	DE000SD3MG89
684HS	Call	65,62	0,85	2,7	40	DE000SF5W8V3
1K69S	Call	76,00	0,59	3,9	40	DE000SH04VF9
7D85S	Call	86,37	0,34	6,7	40	DE000SH3WFE9
9N92S	Call	96,64	0,08	23,4	40	DE000SH8DXD3
893RS	Put	134,00	0,87	2,7	40	DE000SN8XB02
Getlink (15.02 EUR)						
4F44S	Call	10,21	2,43	3,1	2	DE000SR81Y29
27B3S	Call	12,41	0,66	5,2	4	DE000SB58575
6N31S	Call	14,47	0,15	20,8	4	DE000SH7STB5
12Q1S	Put	19,33	0,88	3,2	5	DE000SN84LX3
763XS	Put	24,28	1,86	1,5	5	DE000SN42GW3
Heineken (88.65 EUR)						
15Y5S	Call	53,81	7,00	2,4	5	DE000SQ3G2W3
108XS	Call	74,00	1,49	5,5	10	DE000SD5ZP40
112XS	Put	101,08	1,26	6,5	10	DE000SD5ZP81
898WS	Put	110,75	2,23	3,7	10	DE000SD539A3
Hermes Intl (1474.34 EUR)						
7K21S	Call	736,57	7,41	1,9	100	DE000SB0HPH4
54K8S	Call	844,41	6,32	2,2	100	DE000SD1HEH4
6D61S	Call	897,04	5,81	2,4	100	DE000SH3TAT4
80V1S	Call	949,81	5,28	2,6	100	DE000SD4TFT5
36E7S	Call	1000,96	4,76	2,9	100	DE000SN30K70
378WS	Call	1051,88	4,26	3,2	100	DE000SN32AS5

Mnémo.	Turbo Call/ Put	Strike = barrière	Cours produit	Elasticité	Parité	ISIN
74J2S	Call	1102,80	3,76	3,6	100	DE000SN7PPN6
86H1S	Call	1154,00	3,23	4,2	100	DE000SN5B8Q2
65W6S	Call	1244,34	2,34	5,8	100	DE000SQ12PT6
15Y6S	Call	1284,53	1,95	6,9	100	DE000SQ3G2X1
986LS	Call	1324,21	1,55	8,7	100	DE000SQ3XDF8
8Y53S	Call	1373,86	1,07	12,4	100	DE000SQ4CBW9
5684S	Call	1423,92	0,58	21,7	100	DE000SQ4KA13
74J5S	Put	1692,71	2,23	6,1	100	DE000SN7PPR7
8Y51S	Put	1892,55	4,22	3,3	100	DE000SQ4CBY5
Holcim Ltd (47.77 EUR)						
7384S	Call	25,86	2,19	0,3	10	DE000CL7BN37
38N8S	Call	34,94	1,26	3,7	10	DE000SD3DLX1
Iberdrola SA (10.85 EUR)						
865GS	Call	7,09	1,88	2,9	2	DE000SF5B8K1
34S3S	Call	8,13	1,37	3,9	2	DE000SD3MHA8
Imerys (36.59 EUR)						
19E2S	Call	24,91	1,18	3,0	10	DE000SN3XRQ8
6D62S	Call	26,97	0,97	3,7	10	DE000SH3TAU2
22U8S	Call	28,98	0,77	4,6	10	DE000SQ1C9H5
19W5S	Call	33,03	0,37	9,4	10	DE000SQ1W409
67U4S	Put	43,19	0,33	5,4	20	DE000SD30V53
ING (11.46 EUR)						
764XS	Call	6,96	2,26	2,6	2	DE000SN42GX1
Z493S	Call	7,48	2,00	2,9	2	DE000SH3MNM7
48L5S	Call	7,99	1,75	3,3	2	DE000SN2EVJ7
6S91S	Call	8,50	1,49	4,3	2	DE000SN02461
62Z7S	Call	9,51	1,98	5,7	1	DE000SQ3U2E3
93Q7S	Put	12,79	0,68	8,2	2	DE000SQ0JPM3
4Z81S	Put	14,79	3,33	3,4	1	DE000SQ4NN07
Ipsen SA (98.12 EUR)						
26V0S	Call	58,47	2,00	2,4	20	DE000SD4F9S4
34S7S	Call	63,92	1,72	2,8	20	DE000SD3MHE0
34S8S	Call	69,27	1,46	3,3	20	DE000SD3MHF7
17Z1S	Call	73,42	1,25	3,9	20	DE000SD47NA5
54Y8S	Call	77,57	1,04	4,6	20	DE000SD5LWV0
93E4S	Call	87,83	0,54	8,8	20	DE000SN4ES91
F819S	Put	118,72	1,04	4,6	20	DE000SH25936
7N84S	Put	138,03	2,01	2,4	20	DE000SH7ZJF2
JCDecaux SE (17.41 EUR)						
3X94S	Put	21,64	-	-	10	DE000SQ4W0N5
96Y7S	Put	26,62	-	-	10	DE000SD40165
KBC Bank NV (58.46 EUR)						
05K0S	Call	43,39	-	-	10	DE000SD1ANY5
6D39S	Put	58,50	-	-	10	DE000SH8G2F2
Kering (470.09 EUR)						
255QZ	Call	269,22	5,04	2,3	40	DE000CL5A1Y0
F812Z	Call	339,03	3,30	3,5	40	DE000CU35YT5
19W8S	Call	354,25	2,93	4,0	40	DE000SQ1W433
7V39S	Call	364,41	2,67	4,3	40	DE000SN08GT0
19W9S	Call	374,88	2,41	4,8	40	DE000SQ1W441
8A59S	Call	385,08	2,16	5,3	40	DE000CL7FXB6
21W1S	Call	399,07	1,81	6,3	40	DE000SQ1W458
7V15S	Call	409,25	1,56	7,4	40	DE000SN06MQ8
21W3S	Call	419,76	1,30	8,7	40	DE000SQ1W466
4Q63S	Call	429,96	1,04	10,9	40	DE000SH8S4D9
461VS	Call	450,09	0,56	19,6	40	DE000SQ15DV1
291GS	Put	718,42	6,23	1,9	40	DE000SF4XAP4
238AS	Put	814,93	8,65	1,4	40	DE000SD5UD07
Klepierre SA (21.19 EUR)						
68Z8S	Call	14,74	0,65	3,2	10	DE000SD4X182
68Z9S	Call	15,78	0,54	3,9	10	DE000SD4X190
77T1S	Call	16,80	0,45	4,6	10	DE000SQ08834
8642S	Call	17,80	0,35	5,9	10	DE000SQ16043
Z494S	Put	23,72	0,26	7,8	10	DE000SH3MNN5
C819S	Put	25,65	0,45	4,6	10	DE000SH14UQ7
Koninklijke Ahold Delhaize NV (27.59 EUR)						
627SS	Call	22,33	2,66	5,1	2	DE000SF1QJN0
Korian SA (8.72 EUR)						
733FS	Call	7,04	0,17	4,8	10	DE000SQ6H409
183CS	Call	7,55	0,12	6,7	10	DE000SQ6B3L6
51R4S	Call	8,06	0,07	10,9	10	DE000SQ0QY54
9X63S	Put	12,00	0,33	2,6	10	DE000SQ19X77
8Y46S	Put	13,99	0,53	1,6	10	DE000SQ4CB20
La Francaise des Jeux SA (38.22 EUR)						
95S4S	Call	24,13	1,41	2,7	10	DE000SQ02PB5
321QS	Call	26,16	1,21	3,1	10	DE000SN4D083
327QS	Call	28,21	1,01	3,7	10	DE000SN4D091
4L51S	Call	36,20	0,22	15,9	10	DE000SQ6C3V4
A329S	Put	46,83	0,87	4,3	10	DE000SH081Z9
Lagardere SA (18.96 EUR)						
2550Z	Call	8,29	-	-	10	DE000CL5A185
Legrand (76.14 EUR)						
2551Z	Call	39,75	-	-	5	DE000CL5A193
1B88S	Call	57,58	-	-	5	DE000CL7GVP8
9L81S	Call	62,90	-	-	5	DE000SB00F02
19E3S	Put	87,71	-	-	10	DE000SN3XRR6
B894S	Put	97,47	-	-	10	DE000SH1UQA2
Lonza (439.15 CHF)						
9R57S	Call	379,10	0,62	6,9	100	DE000SN0Q349
85G2S	Call	428,25	0,13	29,3	100	DE000SN3N2N0
L'Oreal (331.97 EUR)						
5561Z	Call	199,91	6,62	2,5	20	DE000CJ82EE4
8Q84S	Call	214,70	5,88	2,8	20	DE000SB2E2W8
21W6S	Call	237,85	4,73	3,5	20	DE000SQ1W482
62Z8S	Call	247,98	4,22	3,9	20	DE000SQ3U2F0
8Q82S	Call	258,11	3,72	4,4	20	DE000SB2E2Y4
8Q81S	Call	279,16	2,67	6,1	20	DE000SB2E2Z1
92E5S	Call	299,70	1,66	9,7	20	DE000SD014F6
463MS	Call	309,73	1,16	13,6	20	DE000SQ33T67
8Y44S	Call	319,63	0,68	22,4	20	DE000SQ4CB46
7Y81S	Call	329,64	0,17	72,2	20	DE000SQ4D4M2
3M85S	Put	400,88	3,48	4,7	20	DE000SH1JTH4
792VS	Put	449,26	5,90	2,8	20	DE000SF074Q5

Mnémo.	Turbo Call/ Put	Strike = barrière	Cours produit	Elasticité	Parité	ISIN
LVMH (686.73 EUR)						
Y275Z	Call	270,11	20,81	1,6	20	DE000CJ5CYM6
3H55Z	Call	292,79	19,67	1,7	20	DE000CJ8ZZF2
8A65S	Call	336,99	17,46	1,9	20	DE000CL7FXH3
3J26S	Call	359,05	16,36	2,1	20	DE000SR8F2L0
2V45S	Call	402,59	14,19	2,4	20	DE000SB4PDN3
15F2S	Call	445,81	12,04	2,8	20	DE000SD04HQ4
3A28S	Call	466,34	5,51	3,0	40	DE000SH3SD46
05K2S	Call	487,74	9,95	3,4	20	DE000SD1AN03
87K5S	Call	508,31	8,91	3,7	20	DE000SD1NDH4
65R0S	Call	528,82	7,90	4,0	20	DE000SD3JUV3
36E8S	Call	549,27	3,44	4,8	40	DE000SN30K88
381WS	Call	569,58	2,93	5,6	40	DE000SN32AU1
3X92S	Call	619,43	1,70	9,4	40	DE000SQ4W0Q8
988LS	Call	629,78	1,44	10,9	40	DE000SQ3XDH4
3X91S	Call	639,22	1,21	12,7	40	DE000SQ4W0R6
8Y43S	Call	649,59	0,95	15,8	40	DE000SQ4CB53
3X89S	Call	659,34	0,72	22,9	40	DE000SQ4W0S4
8Y42S	Call	669,71	0,47	29,0	40	DE000SQ4CB61
55Y0S	Put	771,80	4,18	7,7	20	DE000SD5LWX6
85L8S	Put	821,33	3,36	4,9	40	DE000SN79NA7
185YS	Put	870,72	4,59	3,6	40	DE000SN7MAG9
6K86S	Put	975,63	7,21	2,3	40	DE000SQ40XL8
M6 Metropole TV (14.66 EUR)						
63M2S	Call	10,00	-	-	10	DE000SN8L368
Mastercard (344.65 USD)						
344GS	Call	272,75	3,40	4,7	20	DE000SN8SV13
McPhy Energy SA (11.5 EUR)						
8Q59S	Put	19,33	-	-	10	DE000SH82UV4
Meta Platforms Inc (117.8 USD)						
53Y3S	Call	75,40	4,00	2,9	10	DE000SQ3LG58
138WS	Call	81,43	3,43	3,4	10	DE000SQ3M802
53Y4S	Call	85,53	3,05	3,8	10	DE000SQ3LG66
114AS	Call	89,56	2,67	4,3	10	DE000SQ31HS5
476NS	Call	94,59	2,20	5,2	10	DE000SQ372E6
8Y68S	Call	99,56	1,74	6,5	10	DE000SQ4CBG2
8Y67S	Call	104,61	1,27	8,9	10	DE000SQ4CBH0
38Y7S	Put	131,51	1,33	8,5	10	DE000SQ3LEM7
69M6S	Put	171,44	5,06	2,3	10	DE000SN8MXA2
Michelin (26.05 EUR)						
256AZ	Call	17,02	-	-	3	DE000CL5A2H3
4B40S	Call	19,77	-	-	3	DE000CL7KRD4
91V5S	Call	21,79	-	-	10	DE000SQ1TJ67
87X5S	Call	23,80	-	-	10	DE000SQ3EDM4
F822S	Put	34,25	-	-	3	DE000SH25951
Microsoft (243.4 USD)						
167CS	Call	174,78	6,46	3,7	10	DE000SQ0M3E4
31S3S	Call	195,37	4,54	5,2	10	DE000SQ0XHY6
483MS	Call	215,53	2,66	8,2	10	DE000SQ33UH7
Moderna Inc (202.43 USD)						
55D6S	Call	102,96	4,73	2,1	20	DE000SN3HZQ4
C574S	Call	113,38	8,51	2,3	10	DE000SH111S9
53Y6S	Call	133,62	3,24	3,0	20	DE000SQ3LG82
9477S	Call	153,79	2,36	4,1	20	DE000SQ358P1
Neoen SPA (38.24 EUR)						
X337S	Call	23,95	0,72	2,5	20	DE000SH2YP11
D225S	Call	26,03	0,62	2,9	20	DE000SH2A3B1
Y688S	Call	31,18	0,36	4,9	20	DE000SH3FX70
8Y38S	Call	35,20	0,16	10,6	20	DE000SQ4CB95
569YS	Put	48,04	0,49	3,6	20	DE000SH8BU64
Netflix Inc (290.15 USD)						
55D8S	Call	157,45	6,27	2,1	20	DE000SN3HZS0
3U46S	Call	167,88	11,56	2,3	10	DE000SH873G9
878XS	Call	188,52	4,81	2,8	20	DE000SN5ABN2
92H1S	Call	209,09	3,84	3,5	20	DE000SN7BM22
8748S	Call	249,60	1,95	6,7	20	DE000SQ18R01
7Y16S	Call	269,72	1,03	12,1	20	DE000SQ4D593
53X2S	Put	346,02	2,66	4,9	20	DE000SQ3DUF4
Nokia (4.36 EUR)						
235EZ	Call	2,18	1,10	1,8	2	DE000CL497U0
7389S	Call	2,62	0,88	2,3	2	DE000CL7BN86
81J2S	Call	3,07	0,66	3,1	2	DE000SD09PJ1
17H2S	Call	3,28	0,55	3,7	2	DE000SD1QLB3
241AS	Call	3,80	0,29	8,3	2	DE000SD5UD31
270WS	Put	5,58	1,24	3,3	1	DE000SF2AK83
NVIDIA (162.27 USD)						
6589S	Call	108,81	5,08	3,1	10	DE000SQ0G1S6
83X2S	Call	118,93	4,13	3,9	10	DE000SQ3EC69
159WS	Call	129,03	3,19	5,0	10	DE000SQ3NX55
8Y66S	Call	139,02	2,26	6,9	10	DE000SQ4CBJ6
8Y65S	Call	149,11	1,34	11,4	10	DE000SQ4CBK4
1X49S	Put	192,95	2,94	5,4	10	DE000SN24NB1
Orange (9.13 EUR)						
66A8S	Call	6,00	0,63	2,9	5	DE000SB5P7L4
256GZ	Call	6,53	0,52	3,4	5	DE000CL5A2P6
22Y3Z	Call	7,05	0,42	4,2	5	DE000CL49M44
22Y4Z	Call	7,56	0,32	5,5	5	DE000CL49M51
20J0S	Call	8,08	1,07	1,1	1	DE000SD0XC18
81J3S	Call	8,60	0,55	15,7	1	DE000SD09PK9
464MS	Call	9,10	0,05	107,4	1	DE000SQ33TT5
E112S	Put	13,13	4,02	2,1	1	DE000SH2NJP8
Orpea (6.07 EUR)						
1G20Z	Put	141,25	-	-	20	DE000CL2H609
Pernod-Ricard (183.26 EUR)						
231GZ	Call	105,61	3,89	2,3	20	DE000CL495Y6
1L35S	Call	137,69	2,29	3,9	20	DE000SB0JGC0
42S6S	Call	158,24	1,26	6,6	20	DE000SD3PHE3
382WS	Call	168,41	1,54	10,8	10	DE000SN32AV9
031JS	Put	206,24	2,34	7,2	10	DE000SF234H4
Pfizer Inc (51.45 USD)						
1163S	Call	30,64	1,97	2,4	10	DE000SN8VVV3
Porsche Automobil Holding SE (51.41 EUR)						
S231S	Call	43,55	0,80	6,3	10	DE000SQ6HNF3
81J7S	Call	47,55	0,40	12,2	10	DE000SD09PP8

Mnémo.	Turbo Call/ Put	Strike = barrière	Cours produit	Elasticité	Parité	ISIN
868SS	Put	85,05	3,37	1,5	10	DE000SQ0CDJ0
Prosus NV (63.35 EUR)						
1Q33S	Call	34,09	-	-	5	DE000SH7E710
3A31S	Call	39,27	-	-	5	DE000SH3SD61
275MS	Call	47,33	-	-	5	DE000SQ32TC2
Proximus SA (8.5 EUR)						
73V6S	Call	6,45	0,42	4,0	5	DE000SQ1RJG9
96V5S	Call	7,46	0,22	7,4	5	DE000SQ1UF76
4L52S	Put	9,48	0,20	8,1	5	DE000SQ6C3W2
Publicis (58.8 EUR)						
2968Z	Call	13,56	4,54	1,3	10	DE000CL5CQ50
62H9S	Call	43,96	1,50	3,9	10	DE000SN49LU2
68U8S	Call	48,01	1,10	6,0	10	DE000SQ1HKH6
66W3S	Call	52,03	0,69	9,4	10	DE000SQ12PV2
276MS	Call	56,04	0,31	21,0	10	DE000SQ32TD0
735FS	Put	63,49	0,49	10,9	10	DE000SQ6H425
Renault (32.07 EUR)						
256UZ	Call	13,86	1,83	1,7	10	DE000CL5A219
7547S	Call	17,26	1,49	2,1	10	DE000CL7BTU3
6D64S	Call	18,41	1,37	2,3	10	DE000SH3TAW8
4K12S	Call	19,47	1,27	2,5	10	DE000SR8UNY2
5D59S	Call	20,48	1,17	2,7	10	DE000SH8F7T3
7D89S	Call	21,52	1,06	3,0	10	DE000SH3WFJ8
765XS	Call	23,55	0,86	3,7	10	DE000SN42GY9
45H4S	Call	24,57	0,76	4,2	10	DE000SN45QS3
81U8S	Call	27,62	0,46	6,8	10	DE000SQ1JSQ6
17V3S	Call	28,62	0,36	8,7	10	DE000SQ1NQV2
8Y35S	Call	29,61	0,27	11,5	10	DE000SQ4CCC9
8Y34S	Call	30,62	0,17	17,8	10	DE000SQ4CCD7
736FS	Put	34,77	0,29	10,8	10	DE000SQ6H433
11S3S	Put	39,76	0,78	4,1	10	DE000SQ0WGG7
Rubis (24.33 EUR)						
766XS	Call	17,81	0,66	3,4	10	DE000SN42GZ6
464HS	Call	19,86	0,45	5,0	10	DE000SF5SZ75
9588S	Call	21,88	0,25	8,8	10	DE000SQ31GY5
621FS	Put	31,08	0,68	3,3	10	DE000SF4KVV5
Safran (117.3 EUR)						
7C82S	Call	63,57	5,40	2,2	10	DE000SH711U2
7765S	Call	73,96	4,36	2,7	10	DE000SF68B19
6D65S	Call	79,25	3,83	3,0	10	DE000SH3TAX6
4K13S	Call	84,54	3,30	3,5	10	DE000SR8UNZ9
7298S	Call	89,64	2,79	4,1	10	DE000SF65ER5
91U2S	Call	94,69	2,29	5,0	10	DE000SQ1LBL9
38W8S	Call	99,70	1,79	6,4	10	DE000SQ10H50
55X6S	Call	104,74	1,29	8,8	10	DE000SQ3DVH8
4Y31S	Call	109,71	0,81	13,8	10	DE000SQ4P183
82J4S	Put	123,75	0,66	16,8	10	DE000SD09PW4
82J5S	Put	133,36	1,64	7,0	10	DE000SD09PX2
16H8S	Put	143,00	2,60	4,4	10	DE000SD1QLF4
Saint Gobain (45.27 EUR)						
2565Z	Call	15,84	2,95	1,5	10	DE000CL5A292
7740S	Call	20,40	2,49	1,8	10	DE000CL7CTP1
7K25S	Call	27,09	1,83	2,5	10	DE000SB0HPM4
1L38S	Call	29,28	1,61	2,8	10	DE000SB0JGF3
9Q65S	Call	31,46	1,39	3,2	10	DE000SB2GB38
92E8S	Call	33,62	1,17	3,8	10	DE000SD014J8
33U7S	Call	35,64	0,97	4,6	10	DE000SQ1E2H8
66W5S	Call	37,64	0,77	5,4	10	DE000SQ12PX8
7463S	Call	43,64	0,18	21,3	10	DE000SQ44WY5
88G1S	Put	48,15	0,30	13,3	10	DE000SN3PX76
81G2S	Put	53,05	0,79	5,3	10	DE000SN3L7Z5
G625S	Put	57,93	1,27	3,5	10	DE000SH3CVK5
Salesforce Inc (129.41 USD)						
6923S	Call	94,39	3,29	3,8	10	DE000SQ465Q2
G928S	Call	104,44	2,35	5,3	10	DE000SQ6ARY0
252TS	Call	114,49	1,41	8,6	10	DE000SQ0QG07
3T27S	Put	215,27	8,07	1,6	10	DE000SH8LAF9
Sanofi SA (89.28 EUR)						
7G62Z	Call	46,74	4,26	2,1	10	DE000CJ832L1
199NZ	Call	54,08	3,51	2,5	10	DE000CL386Z4
4212Z	Call	57,60	3,17	2,8	10	DE000CZ8WD90
W787Z	Call	58,55	3,06	2,9	10	DE000CL2F3T4
T582Z	Call	63,81	2,54	3,4	10	DE000CL1HLL9
274TZ	Call	68,06	2,11	4,1	10	DE000CL5BQH0
8A66S	Call	71,94	1,72	5,0	10	DE000CL7FXJ9
84Y3S	Call	76,08	1,32	6,5	10	DE000SD4HZB6
38W9S	Call	80,09	0,92	9,0	10	DE000SQ10H68
958FS	Put	97,12	0,79	10,5	10	DE000SN73AS9
5D62S	Put	106,97	1,79	4,9	10	DE000SH8F7V9
D127S	Put	116,62	2,75	3,2	10	DE000SH19UB8
Sartorius Stedim Biotech (296.18 EUR)						
16H7S	Call	244,20	1,05	5,4	50	DE000SD1QLG2
76D7S	Call	266,05	0,63	9,0	50	DE000SD0FQ55
386WS	Call	286,45	0,12	21,2	100	DE000SN32AZ0
S452S	Put	352,57	0,57	5,0	100	DE000SQ6M9V9
A918S	Put	402,54	2,14	2,7	50	DE000SH1RR76
192YS	Put	451,98	1,56	1,9	100	DE000SN7MAN5
Schneider Electric SA (131.5 EUR)						
1L39S	Call	90,14	4,15	3,1	10	DE000SB0JGG1
73V8S	Call	95,69	3,60	3,6	10	DE000SQ1RJJ3
7S08S	Call	100,76	3,09	4,2	10	DE000SB28180
53R7S	Call	105,90	2,58	5,0	10	DE000SD3KRY1
40F5S	Call	111,14	2,06	6,2	10	DE000SD07YF5
81U9S	Call	116,18	1,56	8,2	10	DE000SQ1JSR4
C735S	Put	151,63	2,04	6,3	10	DE000SH139G5
540NS	Put	170,99	3,98	3,3	10	DE000SF3PU67
SCOR (20.71 EUR)						
67T3S	Call	10,12	-	-	10	DE000SQ075M8
37M3S	Call	13,17	-	-	10	DE000SN8H0Q0
65D1S	Put	24,10	-	-	10	DE000SN3N2K6
SEB SA (75.81 EUR)						
88R7S	Call	52,97	0,58	3,2	40	DE000SQ0UHA2
835LS	Call	58,00	0,45	4,1	40	DE000SQ3TWK6
8Y28S	Call	68,03	0,21	8,6	40	DE000SQ4CCH8

Mnémo.	Turbo Call/ Put	Strike = barrière	Cours produit	Elasticité	Parité	ISIN
640SS	Put	185,04	2,74	0,7	40	DE000SF1QJ14
SES SA (6.16 EUR)						
95R8S	Call	5,03	0,23	5,1	5	DE000SQ0VEH2
143VS	Call	5,53	0,13	8,8	5	DE000SQ1QG14
78R6S	Put	7,92	0,35	3,4	5	DE000SQ0R0M8
Shell PLC (26.53 EUR)						
032JS	Call	15,91	2,13	2,5	5	DE000SF234J0
596KS	Call	17,97	1,72	3,0	5	DE000SF49864
145FS	Call	20,05	1,30	4,0	5	DE000SH1NZB6
Z511S	Call	22,11	0,44	5,9	10	DE000SH3MNU0
36J2S	Call	24,15	0,25	9,6	10	DE000SN7HSE6
6Y59S	Put	28,34	0,19	12,5	10	DE000SQ4GPS8
9R15S	Put	33,33	0,68	3,6	10	DE000SN0NRS1
Societe Generale (22.98 EUR)						
4H93S	Call	7,20	3,16	1,4	5	DE000SR75872
6A15S	Call	8,34	2,93	1,5	5	DE000CL7EPK6
274YZ	Call	8,91	2,82	1,5	5	DE000CL5BQN8
7744S	Call	9,46	2,71	1,6	5	DE000CL7CTT3
257MZ	Call	10,03	2,59	1,8	5	DE000CL5A3N9
15F8S	Call	12,23	2,16	2,1	5	DE000SD04HW2
82J7S	Call	13,32	1,94	2,3	5	DE000SD09PZ7
82J8S	Call	14,41	1,72	2,7	5	DE000SD09P09
3A37S	Call	15,50	1,50	3,1	5	DE000SH3SEC4
93T6S	Call	16,57	1,29	3,3	5	DE000SD3T6U1
7D93S	Call	17,58	1,09	4,1	5	DE000SH3WFM2
9A36S	Call	18,63	0,87	5,2	5	DE000SH3Z3E5
22W4S	Call	19,13	0,78	5,7	5	DE000SQ1W5D8
45H6S	Call	19,64	0,68	6,6	5	DE000SN45QU9
22W5S	Call	20,14	0,58	7,7	5	DE000SQ1W5E6
69U5S	Call	20,65	0,48	9,2	5	DE000SQ1HKL8
39W1S	Call	21,15	0,38	11,5	5	DE000SQ10H76
7353S	Put	24,45	0,31	13,9	5	DE000SQ42LK1
Y556S	Put	26,45	0,71	6,4	5	DE000SH3ERJ1
G626S	Put	28,38	1,09	4,1	5	DE000SH3CVL3
F982S	Put	30,31	1,47	3,1	5	DE000SH29FS2
Solvay (94.93 EUR)						
1B93S	Call	60,65	1,72	2,7	20	DE000CL7GVU8
1L40S	Call	66,15	1,45	3,2	20	DE000SB0JGH9
SPIE SA (24.47 EUR)						
4B41S	Call	18,52	1,21	4,0	5	DE000SH7AT93
963DS	Put	27,67	0,65	7,3	5	DE000SF6TRH8
Stellantis NV (FR) (13.3 EUR)						
3235Z	Call	1,79	4,02	1,1	3	DE000CL50Y12
54K6S	Call	9,16	1,45	3,2	3	DE000SD1HEK8
96V6S	Call	9,83	0,70	3,7	5	DE000SQ1UF84
91U3S	Call	10,33	0,60	4,4	5	DE000SQ1LBM7
39U3S	Call	10,84	0,49	5,3	5	DE000SD3ZKC0
82U1S	Call	11,36	0,39	6,7	5	DE000SQ1JSS2
45H7S	Call	11,86	0,30	8,6	5	DE000SN45QV7
8646S	Call	12,37	0,20	11,9	5	DE000SQ16084
87X8S	Call	12,87	0,10	24,2	5	DE000SQ3EDQ5
Y693S	Put	15,39	0,43	6,0	5	DE000SH3FYB1
R937S	Put	17,32	0,81	3,2	5	DE000SH10UL6
STMicroelectronics (34.76 EUR)						
R362Z	Call	10,59	6,06	1,4	4	DE000CJ3XFE3
B849Z	Call	15,35	4,87	1,8	4	DE000CU15HB0
7397S	Call	18,76	4,02	2,1	4	DE000CL7BPF2
0R69S	Call	23,17	2,92	3,0	4	DE000SB2H8E0
19A6S	Call	25,31	2,38	3,6	4	DE000SB5C1B3
11Z9S	Call	27,41	1,86	4,6	4	DE000SB5VXG0
65F8S	Call	29,44	2,70	6,3	2	DE000SN4T7H4
39W3S	Call	30,44	2,22	7,6	2	DE000SQ10H92
989MS	Call	31,44	1,70	9,8	2	DE000SQ34NT5
8Y26S	Call	33,44	0,76	20,9	2	DE000SQ4CCK2
C276S	Put	42,66	2,00	4,3	4	DE000SH1XPA8
940QS	Put	47,50	3,20	2,7	4	DE000SF326F2
Takeaway Com Holding Ord Shs (20.28 EUR)						
8U52S	Put	24,25	0,80	4,5	5	DE000SN0Q5U8
Teleperformance SA (214.8 EUR)						
258CZ	Call	143,78	3,56	3,0	20	DE000CL5A359
2G55Z	Call	155,40	2,98	3,6	20	DE000CJ5EPG2
Tesla Inc (140.81 USD)						
B680Z	Call	16,52	43,90	1,2	3	DE000CU15D02
7786S	Call	31,74	38,53	1,4	3	DE000CL7CU03
5R99S	Call	99,62	14,65	3,3	3	DE000SB2NEB5
2V49S	Call	115,02	9,31	5,5	3	DE000SB4PDS2
623CS	Call	122,60	0,45	7,5	40	DE000SQ6EEV6
4574S	Call	127,64	0,33	1,2	40	DE000SQ4TZW2
284VS	Call	132,70	0,22	1,8	40	DE000SQ1X3B6
3L75S	Put	183,06	1,00	3,2	40	DE000SQ49NA3
877MS	Put	203,06	1,47	2,2	40	DE000SQ34MV3
1542S	Put	243,02	2,41	1,4	40	DE000SQ1RKD4
29U9S	Put	262,98	2,88	1,1	40	DE000SQ1E1T5
15U1S	Put	282,93	3,35	1,0	40	DE000SQ1C1P5
2U95S	Put	342,72	28,51	0,7	7	DE000SH84TF5
794AS	Put	440,89	42,39	0,5	7	DE000SF54955
375BS	Put	473,40	46,98	0,4	7	DE000SF6ER21
TF1 (6.9 EUR)						
60P7S	Call	4,77	0,43	3,0	5	DE000SD121Y0
60P6S	Call	5,32	0,32	3,9	5	DE000SD121Z7
Thales (119.8 EUR)						
05K6S	Call	68,70	5,14	2,3	10	DE000SD1AN45
X171S	Call	79,02	4,10	2,9	10	DE000SH2VP22
Y695S	Call	89,29	3,08	3,8	10	DE000SH3FYD7
Z146S	Call	99,67	2,04	5,7	10	DE000SH3JHY0
9X59S	Call	109,75	1,04	11,0	10	DE000SQ19YA3
Z248S	Put	132,61	1,32	8,7	10	DE000SH3KRN0
76M6S	Put	152,40	3,29	3,6	10	DE000SN8PAL0
TotalEnergies SE (57.57 EUR)						
46E9S	Call	19,61	3,80	1,5	10	DE000SD0VN66
8A67S	Call	20,72	3,69	1,6	10	DE000CL7FXK7
83J3S	Call	27,15	3,05	1,9	10	DE000SD09P58
87K1S	Call	31,31	2,64	2,2	10	DE000SD1NDM4
488MS	Call	33,38	4,85	2,4	5	DE000SF2XCH1

Mnémo.	Turbo Call/ Put	Strike = barrière	Cours produit	Elasticité	Parité	ISIN
772FS	Call	35,43	4,45	2,6	5	DE000SF4PJH8
5F43S	Call	39,55	3,63	3,1	5	DE000SH0C3J4
8J71S	Call	41,63	3,21	3,6	5	DE000SH01KE1
9Z58S	Call	43,74	2,75	4,1	5	DE000SN0AE46
39H9S	Call	45,71	2,39	4,7	5	DE000SN426S3
24W1S	Call	48,74	1,80	6,3	5	DE000SQ1W5P2
39W4S	Call	49,73	1,59	7,1	5	DE000SQ10JA3
66W7S	Call	50,74	1,39	8,0	5	DE000SQ12PZ3
69Y6S	Call	52,72	1,01	11,1	5	DE000SQ3NA37
96Y9S	Call	53,72	0,81	13,5	5	DE000SQ3QEA1
993LS	Call	54,70	0,61	17,7	5	DE000SQ3XDM4
1L42S	Put	59,67	0,45	23,0	5	DE000SQ42858
E115S	Put	63,65	1,22	9,1	5	DE000SH2NJS2
994LS	Put	67,66	2,04	5,5	5	DE000SQ3XDN2
97Y1S	Put	73,61	3,22	3,5	5	DE000SQ3QEB9
Trigano SA (123.06 EUR)						
8M26S	Put	132,32	0,49	11,6	20	DE000SH8JW64
3A44S	Put	151,66	0,57	4,2	50	DE000SH3SEJ9
UBISOFT (25.57 EUR)						
535NS	Call	18,40	0,72	3,5	10	DE000SQ372W8
91U4S	Call	20,42	0,53	4,8	10	DE000SQ1LBN5
8553S	Call	21,43	0,43	5,8	10	DE000SQ1X3A8
82U3S	Call	22,44	0,33	7,5	10	DE000SQ1JSU8
24W2S	Call	23,46	0,23	10,7	10	DE000SQ1W5Q0
536NS	Call	24,46	0,13	18,3	10	DE000SQ372X6
282PS	Put	58,94	3,34	0,8	10	DE000SD59AC3
488WS	Put	63,72	3,82	0,7	10	DE000SD5M307
UCB SA (73.89 EUR)						
75J2S	Call	63,06	1,08	6,6	10	DE000SN7PPX5
UniCredit (13.23 EUR)						
83J6S	Call	7,20	3,01	2,2	2	DE000SD09P82
5S73S	Call	8,24	2,49	2,6	2	DE000SN0WTH1
Valeo (16.74 EUR)						
6D68S	Call	11,52	0,52	3,2	10	DE000SH3TA06
718CS	Call	12,56	0,42	3,9	10	DE000SH3QK49
3A47S	Call	13,59	0,32	5,1	10	DE000SH3SEM3
66W8S	Call	15,63	0,12	12,9	10	DE000SQ12P09
6776S	Put	20,86	0,42	3,9	10	DE000SQ0YSA1
3W44S	Put	22,83	0,61	2,7	10	DE000SN2N1P8
7315S	Put	27,32	1,06	1,6	10	DE000SF65EX3
Veolia Environnement (24.04 EUR)						
12P4S	Call	17,35	-	-	5	DE000SD1S3R7
6884S	Call	18,44	-	-	5	DE000SQ04EQ3
24X7S	Call	20,47	-	-	5	DE000SQ18RY9
6K76S	Put	25,97	-	-	5	DE000SQ40JL7
8M28S	Put	27,97	-	-	5	DE000SH8JW80
125JS	Put	32,81	-	-	5	DE000SF3NRF2
Vinci (93.7 EUR)						
259AZ	Call	48,91	4,50	2,1	10	DE000CL5A4W8
235LZ	Call	53,45	4,05	2,3	10	DE000CL49700
12S9S	Call	77,54	1,64	5,6	10	DE000SD3LXH2
69Y7S	Call	87,59	0,64	14,0	10	DE000SQ3NA45
639WS	Put	115,89	2,24	4,1	10	DE000SD5V209
Visa Inc. (206.25 USD)						
99U5S	Call	156,83	4,64	4,0	10	DE000SQ1NDE6
8K15S	Call	197,13	0,88	18,7	10	DE000SQ41RX3
Vivendi (8.75 EUR)						
77T4S	Call	5,74	0,61	2,8	5	DE000SQ08867
77T5S	Call	6,76	0,41	4,2	5	DE000SQ08875
37M5S	Call	7,26	0,31	5,5	5	DE000SN8H0S6
8648S	Call	7,77	0,21	8,0	5	DE000SQ161A1
Volkswagen AG Preferred Stock (119.9 EUR)						
8H66S	Call	95,21	2,49	4,7	10	DE000SR8CH85
WFD Unibail-Rodamco (48.06 EUR)						
24W5S	Call	25,17	2,30	2,1	10	DE000SQ1W5T4
43A9S	Call	27,19	1,05	2,3	20	DE000SB5HQZ3
44A0S	Call	29,42	0,94	2,5	20	DE000SB5HQ03
5V23S	Call	31,67	0,83	2,9	20	DE000SB4RZA9
24W6S	Call	32,87	1,54	3,1	10	DE000SQ1W5U2
40D0S	Call	33,89	0,72	3,3	20	DE000SB57YX7
24W8S	Call	36,23	1,20	3,9	10	DE000SQ1W5W8
96S1S	Call	37,25	1,10	4,3	10	DE000SQ02PH2
6D69S	Call	39,28	0,45	5,2	20	DE000SH3TA14
39W6S	Call	41,28	0,70	6,7	10	DE000SQ10JC9
66W9S	Call	42,29	0,61	7,8	10	DE000SQ12P17
8649S	Call	43,30	0,51	9,1	10	DE000SQ161B9
74Y8S	Call	45,32	0,31	14,6	10	DE000SQ3NYA6
4Z79S	Put	54,76	0,69	6,8	10	DE000SQ4NN15
37M7S	Put	59,73	1,18	4,0	10	DE000SN8H0T4
15C2S	Put	64,67	1,67	2,8	10	DE000SN28ZZ5
926SS	Put	74,45	1,32	1,8	20	DE000SF13HZ1
136SS	Put	93,70	2,29	1,0	20	DE000SF1C4D8
Worldline SA (36.83 EUR)						
6D71S	Call	28,40	0,43	4,2	20	DE000SH3TA22
9A45S	Call	31,52	0,27	6,6	20	DE000SH3Z3N6
19E6S	Call	33,57	0,17	10,2	20	DE000SN3XRU0
168FS	Put	49,94	0,66	2,7	20	DE000SH1N722
56Q5S	Put	54,91	0,91	2,0	20	DE000SQ0AJL7

TURBOS SUR INDICES

Turbos à maturité

Mnémo.	Turbo Call/ Put	Strike = barrière	Cours produit	Maturité	Elasticité	Parité	ISIN
CAC 40 (6477.97 pts)							
36Z8S	Call	4000,00	24,81	1/20/2023	2,6	100	DE000SQ3RDX3
3K13S	Call	4000,00	24,86	2/17/2023	2,6	100	DE000SQ4YV12
3K15S	Call	4800,00	16,90	2/17/2023	3,8	100	DE000SQ4YV38
3K16S	Call	5200,00	12,90	2/17/2023	5,0	100	DE000SQ4YV46

Mnémo.	Turbo Call/ Put	Strike = barrière	Cours produit	Maturité	Elasticité	Parité	ISIN
37Z3S	Call	5400,00	10,83	1/20/2023	6,0	100	DE000SQ3RD14
3K17S	Call	5400,00	10,91	2/17/2023	5,9	100	DE000SQ4YV53
37Z4S	Call	5500,00	9,84	1/20/2023	6,6	100	DE000SQ3RD22
858FS	Call	5500,00	10,00	3/17/2023	6,5	100	DE000SQ6H8Z9
3K18S	Call	5600,00	8,92	2/17/2023	7,3	100	DE000SQ4YV61
74Z3S	Call	5645,00	8,39	1/20/2023	7,7	100	DE000SQ3U4U5
56Z9S	Call	5685,00	7,99	1/20/2023	8,1	100	DE000SQ3TW19
3K19S	Call	5700,00	7,92	2/17/2023	8,2	100	DE000SQ4YV79
8X57S	Call	5800,00	6,84	1/20/2023	9,4	100	DE000SQ4CD02
3K21S	Call	5800,00	6,93	2/17/2023	9,4	100	DE000SQ4YV87
6L24S	Call	5800,00	7,01	3/17/2023	9,3	100	DE000SQ6HQB5
822FS	Call	5880,00	6,13	2/17/2023	10,6	100	DE000SQ6H706
4787S	Call	5900,00	5,93	2/17/2023	11,0	100	DE000SQ4TS14
7235S	Call	5900,00	6,00	3/17/2023	10,9	100	DE000SQ4YX93
38Z4S	Call	5965,00	5,20	1/20/2023	12,5	100	DE000SQ3REA9
57Z1S	Call	5985,00	5,01	1/20/2023	12,9	100	DE000SQ3TW27
4786S	Call	6000,00	4,95	2/17/2023	13,1	100	DE000SQ4TS22
7236S	Call	6000,00	5,01	3/17/2023	13,1	100	DE000SQ4YYA1
9683S	Call	6055,00	4,31	1/20/2023	15,0	100	DE000SQ3VXM6
871FS	Call	6085,00	4,16	3/17/2023	15,8	100	DE000SQ6H888
74Z5S	Call	6095,00	3,93	1/20/2023	16,5	100	DE000SQ3U4W1
4785S	Call	6100,00	3,97	2/17/2023	16,5	100	DE000SQ4TS30
7237S	Call	6100,00	4,01	3/17/2023	16,4	100	DE000SQ4YYB9
38Z9S	Call	6105,00	3,82	1/20/2023	16,9	100	DE000SQ3REF8
3K24S	Call	6120,00	3,76	2/17/2023	17,4	100	DE000SQ4YWB3
39Z1S	Call	6125,00	3,64	1/20/2023	17,8	100	DE000SQ3REG6
74Z7S	Call	6135,00	3,53	1/20/2023	18,4	100	DE000SQ3U4Y7
873FS	Call	6145,00	3,57	3/17/2023	18,5	100	DE000SQ6H9A0
4784S	Call	6150,00	3,47	2/17/2023	18,8	100	DE000SQ4TS48
3K25S	Call	6160,00	3,36	2/17/2023	19,4	100	DE000SQ4YWC1
57Z4S	Call	6175,00	3,14	1/20/2023	20,6	100	DE000SQ3TW50
39Z4S	Call	6185,00	3,02	1/20/2023	21,5	100	DE000SQ3REK8
9681S	Call	6195,00	2,93	1/20/2023	22,1	100	DE000SQ3VXP9
4783S	Call	6200,00	2,96	2/17/2023	22,0	100	DE000SQ4TS55
7239S	Call	6200,00	3,02	3/17/2023	21,9	100	DE000SQ4YYD5
9679S	Call	6205,00	2,85	1/20/2023	22,6	100	DE000SQ3VXQ7
9678S	Call	6215,00	2,76	1/20/2023	23,4	100	DE000SQ3VXR5
3K26S	Call	6240,00	2,58	2/17/2023	25,3	100	DE000SQ4YWD9
273AS	Call	6245,00	2,46	1/20/2023	26,3	100	DE000SQ31QH9
4782S	Call	6250,00	2,49	2/17/2023	26,3	100	DE000SQ4TS63
7241S	Call	6250,00	2,53	3/17/2023	26,3	100	DE000SQ4YYE3
736MS	Call	6255,00	2,35	1/20/2023	27,4	100	DE000SQ33XE8
274AS	Call	6265,00	2,26	1/20/2023	28,6	100	DE000SQ31QJ5
275AS	Call	6275,00	2,17	1/20/2023	29,8	100	DE000SQ31QK3
6L25S	Call	6275,00	2,27	3/17/2023	29,2	100	DE000SQ6HQC3
3K27S	Call	6280,00	2,16	2/17/2023	30,4	100	DE000SQ4YWE7
281AS	Call	6285,00	2,07	1/20/2023	31,0	100	DE000SQ31QL1
K249S	Call	6290,00	2,09	2/17/2023	31,6	100	DE000SQ6KX55
282AS	Call	6295,00	1,97	1/20/2023	32,6	100	DE000SQ31QM9
4781S	Call	6300,00	1,99	2/17/2023	33,0	100	DE000SQ4TS71
7242S	Call	6300,00	2,02	3/17/2023	33,0	100	DE000SQ4YYF0
184MS	Call	6305,00	1,87	1/20/2023	34,3	100	DE000SQ31QN7
186MS	Call	6325,00	1,69	1/20/2023	38,2	100	DE000SQ31QQ0
7243S	Call	6325,00	1,77	3/17/2023	38,0	100	DE000SQ4YYG8
831FS	Call	6330,00	1,69	2/17/2023	38,7	100	DE000SQ6H789
187MS	Call	6335,00	1,56	1/20/2023	41,1	100	DE000SQ31QR8
188MS	Call	6345,00	1,47	1/20/2023	43,9	100	DE000SQ31QS6
4778S	Call	6350,00	1,49	2/17/2023	43,9	100	DE000SQ4TS97
7245S	Call	6350,00	1,52	3/17/2023	44,3	100	DE000SQ4YYH6
189MS	Call	6355,00	1,39	1/20/2023	46,0	100	DE000SQ31QT4
3K31S	Call	6360,00	1,39	2/17/2023	47,0	100	DE000SQ4YWH0
191MS	Call	6365,00	1,29	1/20/2023	49,6	100	DE000SQ31QU2
887FS	Call	6365,00	1,37	3/17/2023	48,9	100	DE000SQ6H9P8
192MS	Call	6375,00	1,20	1/20/2023	53,7	100	DE000SQ31QV0
4777S	Call	6375,00	1,25	2/17/2023	52,7	100	DE000SQ4TTA1
7246S	Call	6375,00	1,24	3/17/2023	53,6	100	DE000SQ4YYJ2
3K32S	Call	6380,00	1,19	2/17/2023	54,9	100	DE000SQ4YWJ6
8X55S	Call	6385,00	1,09	1/20/2023	58,5	100	DE000SQ4CD28
888FS	Call	6385,00	1,16	3/17/2023	57,8	100	DE000SQ6H9Q6
7L25S	Call	6415,00	0,83	3/17/2023	81,7	100	DE000SQ6M2K7
H118S	Put	6500,00	0,34	2/17/2023	183,7	100	DE000SQ6K6A1
H119S	Put	6510,00	0,45	2/17/2023	138,9	100	DE000SQ6K6B9
917FS	Put	6515,00	0,48	3/17/2023	127,4	100	DE000SQ6H979
847FS	Put	6520,00	0,55	2/17/2023	113,7	100	DE000SQ6H8P0
918FS	Put	6525,00	0,59	3/17/2023	103,7	100	DE000SQ6H987
848FS	Put	6530,00	0,66	2/17/2023	94,9	100	DE000SQ6H8Q8
849FS	Put	6540,00	0,73	2/17/2023	85,8	100	DE000SQ6H8R6
851FS	Put	6550,00	0,87	2/17/2023	72,1	100	DE000SQ6H8S4
922FS	Put	6555,00	0,90	3/17/2023	68,2	100	DE000SQ6JAB5
852FS	Put	6560,00	0,96	2/17/2023	65,4	100	DE000SQ6H8T2
5L91S	Put	6565,00	1,03	1/20/2023	62,6	100	DE000SQ6HPR3
6L16S	Put	6570,00	1,06	2/17/2023	59,3	100	DE000SQ6HP50
924FS	Put	6575,00	1,08	3/17/2023	56,4	100	DE000SQ6JAD1
6L17S	Put	6580,00	1,15	2/17/2023	53,7	100	DE000SQ6HP68
5L93S	Put	6585,00	1,22	1/20/2023	52,8	100	DE000SQ6HPT9
925FS	Put	6585,00	1,16	3/17/2023	52,6	100	DE000SQ6JAE9
6L19S	Put	6600,00	1,34	2/17/2023	47,0	100	DE000SQ6HP84
5L95S	Put	6605,00	1,41	1/20/2023	45,1	100	DE000SQ6HPV5
927FS	Put	6605,00	1,36	3/17/2023	45,0	100	DE000SQ6JAG4
6L22S	Put	6610,00	1,44	2/17/2023	43,7	100	DE000SQ6HP92
928FS	Put	6615,00	1,46	3/17/2023	42,3	100	DE000SQ6JAH2
6L23S	Put	6620,00	1,53	2/17/2023	41,2	100	DE000SQ6HQA7
5L97S	Put	6625,00	1,60	1/20/2023	39,8	100	DE000SQ6HPX1
929FS	Put	6625,00	1,55	3/17/2023	39,6	100	DE000SQ6JAJ8
S158S	Put	6635,00	1,70	1/20/2023	37,7	100	DE000SQ6F1R3
S167S	Put	6640,00	1,73	2/17/2023	36,5	100	DE000SQ6F1Z6
6L26S	Put	6650,00	1,78	3/17/2023	34,6	100	DE000SQ6HQD1
S162S	Put	6665,00	2,00	1/20/2023	32,3	100	DE000SQ6F1U7
S163S	Put	6675,00	2,09	1/20/2023	30,6	100	DE000SQ6F1V5
385FS	Put	6685,00	2,19	1/20/2023	29,5	100	DE000SQ6EHB1
417FS	Put	6690,00	2,20	2/17/2023	28,5	100	DE000SQ6EHV9
387FS	Put	6695,00	2,29	1/20/2023	28,2	100	DE000SQ6EHC9
418FS	Put	6700,00	2,30	2/17/2023	27,6	100	DE000SQ6EHW7
388FS	Put	6705,00	2,39	1/20/2023	27,0	100	DE000SQ6EHD7

Mnémo.	Turbo Call/ Put	Strike = barrière	Cours produit	Maturité	Elasticité	Parité	ISIN
422FS	Put	6730,00	2,58	2/17/2023	24,5	100	DE000SQ6EHZ0
393FS	Put	6735,00	2,68	1/20/2023	24,1	100	DE000SQ6EHG0
935FS	Put	6745,00	2,68	3/17/2023	23,3	100	DE000SQ6JAP5
425FS	Put	6760,00	2,85	2/17/2023	22,3	100	DE000SQ6EH20
434FS	Put	6775,00	2,96	3/17/2023	21,0	100	DE000SQ6EJA9
427FS	Put	6780,00	3,07	2/17/2023	20,7	100	DE000SQ6EH46
937FS	Put	6805,00	3,25	3/17/2023	19,3	100	DE000SQ6JAR1
8995S	Put	6825,00	3,56	1/20/2023	18,1	100	DE000SQ4CE01
4764S	Put	6825,00	3,51	2/17/2023	18,2	100	DE000SQ4TTN4
7261S	Put	6825,00	3,43	3/17/2023	18,4	100	DE000SQ4YYX3
3K82S	Put	6840,00	3,65	2/17/2023	17,5	100	DE000SQ4YXP1
47Z9S	Put	6845,00	3,75	1/20/2023	17,3	100	DE000SQ3RF12
938FS	Put	6845,00	3,62	3/17/2023	17,4	100	DE000SQ6JAS9
4763S	Put	6850,00	3,75	2/17/2023	17,1	100	DE000SQ4TTP9
3Y73S	Put	6855,00	3,86	1/20/2023	16,8	100	DE000SQ4WCW5
3K83S	Put	6860,00	3,84	2/17/2023	16,6	100	DE000SQ4YXQ9
8992S	Put	6865,00	3,95	1/20/2023	16,3	100	DE000SQ4CE19
4762S	Put	6875,00	3,99	2/17/2023	16,0	100	DE000SQ4TTQ7
7K35S	Put	6895,00	4,25	1/20/2023	15,2	100	DE000SQ40X47
74Z9S	Put	6900,00	4,29	1/20/2023	15,1	100	DE000SQ3U4Z4
7264S	Put	6900,00	4,16	3/17/2023	15,2	100	DE000SQ4YY01
8991S	Put	6905,00	4,35	1/20/2023	14,9	100	DE000SQ4CE27
7294S	Put	6915,00	4,45	1/20/2023	14,5	100	DE000SQ41Q94
48Z2S	Put	6925,00	4,55	1/20/2023	14,2	100	DE000SQ3RF38
7265S	Put	6925,00	4,40	3/17/2023	14,4	100	DE000SQ4YY19
7359S	Put	6930,00	4,53	2/17/2023	14,2	100	DE000SQ42L23
3K86S	Put	6940,00	4,63	2/17/2023	13,9	100	DE000SQ4YXT3
4758S	Put	6950,00	4,72	2/17/2023	13,6	100	DE000SQ4TTT1
7266S	Put	6950,00	4,64	3/17/2023	13,7	100	DE000SQ4YY27
3K87S	Put	6960,00	4,82	2/17/2023	13,3	100	DE000SQ4YXU1
48Z3S	Put	6965,00	4,94	1/20/2023	13,1	100	DE000SQ3RF46
4615S	Put	6975,00	4,96	2/17/2023	12,9	100	DE000SQ4TY24
7267S	Put	6975,00	4,88	3/17/2023	13,0	100	DE000SQ4YY35
3K88S	Put	6980,00	5,02	2/17/2023	12,8	100	DE000SQ4YXV9
761LS	Put	7000,00	5,28	1/20/2023	12,3	100	DE000SQ3TGD4
4757S	Put	7000,00	5,18	2/17/2023	12,4	100	DE000SQ4TTU9
7268S	Put	7000,00	5,12	3/17/2023	12,4	100	DE000SQ4YY43
6K41S	Put	7020,00	5,38	2/17/2023	12,0	100	DE000SQ40H96
3Y66S	Put	7025,00	5,54	1/20/2023	11,7	100	DE000SQ4WCY1
3Y55S	Put	7025,00	5,46	2/17/2023	11,8	100	DE000SQ4WC33
6K35S	Put	7025,00	5,36	3/17/2023	11,9	100	DE000SQ40JD4
3K89S	Put	7040,00	5,61	2/17/2023	11,5	100	DE000SQ4YXW7
233MS	Put	7045,00	5,74	1/20/2023	11,3	100	DE000SQ31RF1
4756S	Put	7050,00	5,71	2/17/2023	11,3	100	DE000SQ4TTV7
7K29S	Put	7060,00	5,80	2/17/2023	11,1	100	DE000SQ40X96
7272S	Put	7075,00	5,85	3/17/2023	10,9	100	DE000SQ41RR5
6M71S	Put	7100,00	6,08	3/17/2023	10,5	100	DE000SQ4YY68
3K92S	Put	7120,00	6,40	2/17/2023	10,1	100	DE000SQ4YXY3
H135S	Put	7125,00	6,34	3/17/2023	10,1	100	DE000SQ6K6R5
4745S	Put	7150,00	6,69	2/17/2023	9,6	100	DE000SQ4TTX3
6M73S	Put	7150,00	6,57	3/17/2023	9,8	100	DE000SQ4YY76
3K93S	Put	7160,00	6,79	2/17/2023	9,5	100	DE000SQ4YXZ0
48Z6S	Put	7200,00	7,28	1/20/2023	8,9	100	DE000SQ3RF61
6M74S	Put	7200,00	7,08	3/17/2023	9,1	100	DE000SQ4YY84
7362S	Put	7225,00	7,53	1/20/2023	8,6	100	DE000SQ42L07
7X79S	Put	7245,00	7,71	1/20/2023	8,4	100	DE000SQ4D882
3Y54S	Put	7250,00	7,68	2/17/2023	8,4	100	DE000SQ4WC41
7K27S	Put	7250,00	7,57	3/17/2023	8,5	100	DE000SQ40YB7
5Y46S	Put	7285,00	8,12	1/20/2023	8,0	100	DE000SQ4HSA8
48Z7S	Put	7300,00	8,27	1/20/2023	7,8	100	DE000SQ3RF79
4X92S	Put	7325,00	8,52	1/20/2023	7,6	100	DE000SQ4P209
3Y59S	Put	7365,00	8,92	1/20/2023	7,3	100	DE000SQ4WCZ8
48Z8S	Put	7400,00	9,27	1/20/2023	7,0	100	DE000SQ3RF87
4637S	Put	7400,00	9,17	2/17/2023	7,1	100	DE000SQ4TT05
6M76S	Put	7400,00	9,05	3/17/2023	7,1	100	DE000SQ4YZA8
7293S	Put	7405,00	9,32	1/20/2023	6,9	100	DE000SQ41RA1
8985S	Put	7500,00	10,27	1/20/2023	6,3	100	DE000SQ4CE76
3Y53S	Put	7500,00	10,16	2/17/2023	6,4	100	DE000SQ4WC58
6K34S	Put	7500,00	10,04	3/17/2023	6,4	100	DE000SQ40JE2
48Z9S	Put	7600,00	11,27	1/20/2023	5,7	100	DE000SQ3RF95
6K37S	Put	7700,00	12,15	2/17/2023	5,3	100	DE000SQ40JB8
49Z1S	Put	8000,00	15,26	1/20/2023	4,2	100	DE000SQ3RGA4
49Z2S	Put	8400,00	19,25	1/20/2023	3,4	100	DE000SQ3RGB2
4K11S	Put	8400,00	19,13	2/17/2023	3,4	100	DE000SQ4YX69
4K15S	Put	9200,00	27,11	2/17/2023	2,4	100	DE000SQ4YX85
DAX 40 (13971.56 pts)							
492US	Call	10750,00	33,04	3/17/2023	4,2	100	DE000SQ1E5F5
9X77S	Call	11150,00	29,05	3/17/2023	4,8	100	DE000SQ15G07
51Z5S	Call	11350,00	27,06	3/17/2023	5,2	100	DE000SQ3TG76
21Z3S	Call	12250,00	18,09	3/17/2023	7,8	100	DE000SQ3QHZ1
21Z4S	Call	12450,00	16,11	3/17/2023	8,8	100	DE000SQ3QH03
21Z5S	Call	12550,00	15,10	3/17/2023	9,4	100	DE000SQ3QH11
21Z6S	Call	12650,00	14,12	3/17/2023	10,1	100	DE000SQ3QH29
6L43S	Call	12750,00	13,11	3/17/2023	10,9	100	DE000SQ6H7M9
21Z7S	Call	12850,00	12,11	3/17/2023	11,8	100	DE000SQ3QH37
21Z8S	Call	12900,00	11,61	3/17/2023	12,3	100	DE000SQ3QH45
237MS	Call	13050,00	10,11	3/17/2023	14,2	100	DE000SQ31RK1
238MS	Call	13100,00	9,60	3/17/2023	14,9	100	DE000SQ31RL9
6L45S	Call	13500,00	5,55	3/17/2023	26,2	100	DE000SQ6H7P2
315NS	Call	13550,00	5,05	3/17/2023	29,0	100	DE000SQ36AG4
7X32S	Call	13650,00	4,02	3/17/2023	36,5	100	DE000SQ4EYN6
5513S	Call	13700,00	3,49	3/17/2023	42,3	100	DE000SQ4L6R6
6L48S	Put	14050,00	1,23	3/17/2023	105,1	100	DE000SQ6H7S6
6L51S	Put	14150,00	2,23	3/17/2023	58,1	100	DE000SQ6H7U2
977JS	Put	14250,00	3,15	3/17/2023	41,5	100	DE000SQ6HPL6
S176S	Put	14450,00	4,98	3/17/2023	26,6	100	DE000SQ6F171
7777S	Put	14600,00	6,37	3/17/2023	20,9	100	DE000SQ6EGE7
24Z6S	Put	14700,00	7,30	3/17/2023	18,3	100	DE000SQ3QJQ6
7X16S	Put	14750,00	7,78	3/17/2023	17,2	100	DE000SQ4EY21
7X14S	Put	14850,00	8,74	3/17/2023	17,7	100	DE000SQ4EY39
77U7S	Put	14900,00	9,21	3/17/2023	16,8	100	DE000SQ1JK66
7X13S	Put	15000,00	10,16	3/17/2023	13,4	100	DE000SQ4EY47
7X12S	Put	15200,00	12,06	3/17/2023	11,3	100	DE000SQ4EY54
7X11S	Put	15400,00	13,99	3/17/2023	9,8	100	DE000SQ4EY62

Mnémo.	Turbo Call/ Put	Strike = barrière	Cours produit	Maturité	Elasticité	Parité	ISIN
248MS	Put	15500,00	14,98	3/17/2023	9,2	100	DE000SQ31RV8
6Z31S	Put	15600,00	15,95	3/17/2023	8,7	100	DE000SQ4EY70
749LS	Put	16100,00	20,86	3/17/2023	6,7	100	DE000SQ3RDK0
6Z26S	Put	16900,00	28,81	3/17/2023	4,8	100	DE000SQ4EZB8
3Y45S	Put	17300,00	32,77	3/17/2023	4,0	100	DE000SQ4WDC5
Dow Jones Industrial (33030.61 pts)							
79W6S	Call	25000,00	77,08	3/17/2023	4,0	100	DE000SQ13UN7
46U8S	Call	26000,00	67,74	3/17/2023	4,6	100	DE000SQ1E4X1
66Z4S	Call	27500,00	53,73	3/17/2023	5,8	100	DE000SQ3U268
235WS	Call	28500,00	44,38	3/17/2023	7,1	100	DE000SQ3QJX2
353GS	Call	29000,00	39,66	3/17/2023	7,9	100	DE000SQ48QB6
236WS	Call	29500,00	34,98	3/17/2023	9,0	100	DE000SQ3QJY0
9748S	Call	29750,00	32,60	3/17/2023	9,7	100	DE000SQ3TGS2
237WS	Call	30250,00	27,88	3/17/2023	11,4	100	DE000SQ3QJZ7
238WS	Call	30500,00	25,54	3/17/2023	12,5	100	DE000SQ3QJ01
239WS	Call	30750,00	23,15	3/17/2023	13,8	100	DE000SQ3QJ19
4Z13S	Call	31000,00	20,80	3/17/2023	15,4	100	DE000SQ4NQA0
241WS	Call	31250,00	18,40	3/17/2023	17,5	100	DE000SQ3QJ27
242WS	Call	31500,00	16,03	3/17/2023	20,2	100	DE000SQ3QJ35
355GS	Call	31750,00	13,60	3/17/2023	23,9	100	DE000SQ48QD2
95Z6S	Call	32000,00	11,19	3/17/2023	29,3	100	DE000SQ3XE07
356GS	Call	32250,00	8,76	3/17/2023	37,6	100	DE000SQ48QE0
9216S	Call	32500,00	6,31	3/17/2023	52,8	100	DE000SQ4A755
7918S	Put	33250,00	2,73	3/17/2023	103,0	100	DE000SQ6H3D7
7919S	Put	33500,00	4,88	3/17/2023	58,2	100	DE000SQ6H3E5
7921S	Put	33750,00	7,00	3/17/2023	40,9	100	DE000SQ6H3F2
399CS	Put	34500,00	13,45	3/17/2023	21,8	100	DE000SQ6EF48
81W3S	Put	35000,00	17,81	3/17/2023	16,7	100	DE000SQ13UT4
257WS	Put	35250,00	20,04	3/17/2023	14,9	100	DE000SQ3QKE0
89U3S	Put	36000,00	26,76	3/17/2023	12,1	100	DE000SQ1K891
262WS	Put	36500,00	31,33	3/17/2023	10,4	100	DE000SQ3QKH3
9197S	Put	38500,00	49,82	3/17/2023	6,6	100	DE000SQ4A8B9
9196S	Put	40000,00	63,77	3/17/2023	5,2	100	DE000SQ4A8C7
EURO STOXX 50 (3823.69 pts)							
818FS	Put	3900,00	0,87	3/17/2023	42,1	100	DE000SQ6H7W8
9X67S	Put	4100,00	2,80	3/17/2023	13,4	100	DE000SQ15G98
7X35S	Put	4200,00	3,79	3/17/2023	10,0	100	DE000SQ4EYK2
Nasdaq-100 Index(R) (11132.67 pts)							
82W2S	Call	8700,00	23,79	3/17/2023	4,4	100	DE000SQ13UY4
66Z9S	Call	9300,00	18,16	3/17/2023	6,2	100	DE000SQ3U3B7
82W4S	Call	9500,00	16,27	3/17/2023	7,0	100	DE000SQ13U01
9747S	Call	9700,00	14,38	3/17/2023	7,9	100	DE000SQ3TGT0
67Z1S	Call	10000,00	11,54	3/17/2023	9,9	100	DE000SQ3U3C5
264WS	Call	10100,00	10,59	3/17/2023	10,9	100	DE000SQ3QKK7
67Z2S	Call	10200,00	9,63	3/17/2023	12,0	100	DE000SQ3U3D3
82W5S	Call	10300,00	8,69	3/17/2023	12,6	100	DE000SQ13U19
9746S	Call	10400,00	7,73	3/17/2023	14,2	100	DE000SQ3TGU8
266WS	Call	10500,00	6,78	3/17/2023	16,3	100	DE000SQ3QKL5
267WS	Call	10600,00	5,82	3/17/2023	19,1	100	DE000SQ3QKM3
95Z7S	Call	10700,00	4,77	3/17/2023	23,4	100	DE000SQ3XE15
9195S	Call	10800,00	3,85	3/17/2023	29,2	100	DE000SQ4A8D5
9194S	Call	10900,00	2,85	3/17/2023	39,7	100	DE000SQ4A8E3
7922S	Put	11300,00	1,82	3/17/2023	51,9	100	DE000SQ6H3G0
7924S	Put	11500,00	3,53	3/17/2023	27,0	100	DE000SQ6H3J4
7925S	Put	11600,00	4,38	3/17/2023	22,0	100	DE000SQ6H3K2
5L53S	Put	11700,00	5,22	3/17/2023	2,7	100	DE000SQ6F0G8
5L54S	Put	11800,00	6,08	3/17/2023	2,3	100	DE000SQ6F0H6
411CS	Put	11900,00	6,93	3/17/2023	15,1	100	DE000SQ6EF55
412CS	Put	12000,00	7,79	3/17/2023	12,7	100	DE000SQ6EF63
65U1S	Put	12200,00	9,53	3/17/2023	10,5	100	DE000SQ1HH14
292LS	Put	12500,00	12,22	3/17/2023	8,3	100	DE000SQ3QK16
83W1S	Put	12600,00	13,12	3/17/2023	7,8	100	DE000SQ13U43
85W3S	Put	13000,00	16,76	3/17/2023	6,2	100	DE000SQ15DK4
99W4S	Put	13400,00	20,45	3/17/2023	5,1	100	DE000SQ161K0
5836S	Put	13600,00	22,30	3/17/2023	4,7	100	DE000SQ4J8E4
5835S	Put	14200,00	27,88	3/17/2023	3,8	100	DE000SQ4J8F1
S&P 500 (3840.55 pts)							
82Z1S	Call	3400,00	4,40	3/17/2023	8,3	100	DE000SQ3VW15
297LS	Call	3450,00	3,93	3/17/2023	9,4	100	DE000SQ3QK57
67Z8S	Call	3500,00	3,45	3/17/2023	10,7	100	DE000SQ3U3K8
299LS	Call	3600,00	2,50	3/17/2023	15,0	100	DE000SQ3QK65
311LS	Call	3650,00	2,02	3/17/2023	18,7	100	DE000SQ3QK73
9184S	Call	3750,00	1,04	3/17/2023	36,9	100	DE000SQ4A8N4
7926S	Put	3900,00	0,62	3/17/2023	52,0	100	DE000SQ6H3L0
5L55S	Put	4000,00	1,46	3/17/2023	22,9	100	DE000SQ6F0J2
414CS	Put	4050,00	1,90	3/17/2023	17,8	100	DE000SQ6EF89
318LS	Put	4150,00	2,77	3/17/2023	12,5	100	DE000SQ3QLE8
319LS	Put	4200,00	3,22	3/17/2023	10,9	100	DE000SQ3QLF5
84W4S	Put	4250,00	3,66	3/17/2023	9,6	100	DE000SQ13VC8
321LS	Put	4350,00	4,58	3/17/2023	7,8	100	DE000SQ3QLG3
7K61S	Put	4400,00	5,04	3/17/2023

Mnémo.	Turbo Call/ Put	Strike	Barrière	Cours produit	Elasticité	Parité	ISIN
3J42S	Call	4458,51	4554,64	2,02	3,2	1000	DE000SR8F226
E559S	Call	4713,41	4815,64	17,64	3,7	100	DE000SH2S8N5
91E2S	Call	4827,00	4931,64	1,65	3,9	1000	DE000SD01324
86S1S	Call	4916,70	5022,64	15,61	4,1	100	DE000SQ00DV3
3K38S	Call	4973,10	5080,64	15,06	4,3	100	DE000SH3TJR9
39F1S	Call	5021,51	5129,64	1,45	4,4	1000	DE000SD07Z25
8A17S	Call	5109,54	5219,64	13,69	4,7	100	DE000SH3YUW6
938DS	Call	5159,60	5271,64	13,19	4,9	100	DE000SF6TPF6
7C99S	Call	5254,70	5368,64	12,24	5,3	100	DE000SH3SET8
8C11S	Call	5314,49	5429,64	11,65	5,6	100	DE000SH3SEU6
939DS	Call	5362,96	5478,64	11,16	5,8	100	DE000SF6TPG4
19E7S	Call	5421,17	5538,64	10,57	6,1	100	DE000SN3XRX4
26Q1S	Call	5446,91	5564,64	1,03	6,2	1000	DE000SD2JCE9
08S1S	Call	5490,09	5608,64	0,98	6,5	1000	DE000SD3GXX9
8A41S	Call	5531,69	5651,64	9,46	6,8	100	DE000SH3Z110
75N3S	Call	5550,09	5669,64	0,92	7,0	1000	DE000SD3JPG4
98T6S	Call	5577,73	5698,64	9,01	7,2	100	DE000SQ1CZ25
318VS	Call	5745,12	5869,64	7,33	8,8	100	DE000SQ10FP9
319VS	Call	5774,84	5899,64	7,04	9,2	100	DE000SQ10FQ7
321VS	Call	5804,55	5929,64	6,74	9,6	100	DE000SQ10FR5
462VS	Call	5863,15	5989,64	6,16	10,5	100	DE000SQ15D67
9X53S	Call	5887,10	6014,64	5,92	10,9	100	DE000SQ3DSS1
9X52S	Call	5916,78	6044,64	5,62	11,5	100	DE000SQ3DST9
9X51S	Call	5946,46	6074,64	5,32	12,1	100	DE000SQ3DSU7
9X49S	Call	5976,14	6105,64	5,03	12,9	100	DE000SQ3DSV5
9X48S	Call	6005,81	6135,64	4,73	13,6	100	DE000SQ3DSW3
9X16S	Call	6034,64	6164,64	4,44	14,5	100	DE000SQ3ECF0
13Y9S	Call	6063,47	6194,64	4,15	15,5	100	DE000SQ3G2C5
85Z8S	Call	6115,43	6247,64	3,63	17,7	100	DE000SQ3XBU1
85Z9S	Call	6145,04	6277,64	3,34	19,3	100	DE000SQ3XBV9
86Z1S	Call	6174,67	6307,64	3,01	21,4	100	DE000SQ3XBW7
86Z2S	Call	6204,29	6338,64	2,75	23,5	100	DE000SQ3XBX5
86Z3S	Call	6233,91	6368,64	2,44	26,3	100	DE000SQ3XBY3
A969S	Put	6674,09	6541,52	1,98	32,4	100	DE000SQ6H4A1
7787S	Put	6825,71	6691,52	3,50	18,5	100	DE000SQ6F0A1
7788S	Put	6856,31	6721,52	3,81	17,0	100	DE000SQ6F0B9
5L11S	Put	6886,43	6751,52	4,10	15,8	100	DE000SQ6EE15
5L12S	Put	6917,04	6781,52	4,41	14,7	100	DE000SQ6EE23
5L13S	Put	6947,64	6811,52	4,72	13,7	100	DE000SQ6EE31
A428S	Put	6986,42	6841,52	5,08	12,7	100	DE000SH1GDB7
887ES	Put	7013,33	6868,52	5,37	12,0	100	DE000SH1DDU4
888ES	Put	7044,84	6898,52	5,68	11,4	100	DE000SH1DDV2
999MS	Put	7069,78	6923,52	0,59	10,8	1000	DE000SF28ZN7
947DS	Put	7073,17	6926,52	5,96	10,9	100	DE000SF6TPQ3
813CS	Put	7075,11	6928,52	0,59	10,6	1000	DE000SF6CNC4
128DS	Put	7113,06	6965,52	6,37	10,2	100	DE000SF6MAJ5
810VS	Put	7153,65	7005,52	0,67	9,5	1000	DE000SF1ACH1
948DS	Put	7157,10	7008,52	6,81	9,5	100	DE000SF6TPR1
554VS	Put	7196,34	7047,52	0,72	9,0	1000	DE000SF3JMC8
548BS	Put	7204,98	7055,52	0,72	8,9	1000	DE000SF6GET8
950DS	Put	7243,95	7093,52	7,65	8,4	100	DE000SF6TPT7
811VS	Put	7271,73	7121,52	0,79	8,1	1000	DE000SF1ACJ7
951DS	Put	7274,60	7123,52	7,96	8,1	100	DE000SF6TPU5
508NS	Put	7318,42	7166,52	0,84	7,6	1000	DE000SF3NAP7
952DS	Put	7319,03	7167,52	8,43	7,7	100	DE000SF6TPV3
953DS	Put	7348,65	7196,52	8,73	7,4	100	DE000SF6TPW1
812VS	Put	7389,81	7236,52	0,91	7,0	1000	DE000SF1ACK5
129DS	Put	7430,80	7276,52	9,55	6,8	100	DE000SF6MAK3
R353S	Put	7459,56	7305,52	9,82	6,6	100	DE000SH08YP3
813VS	Put	7507,88	7352,52	1,03	6,2	1000	DE000SF1ACL3
954DS	Put	7586,68	7429,52	11,11	5,8	100	DE000SF6TPX9
814VS	Put	7625,96	7468,52	1,14	5,6	1000	DE000SF1ACM1
955DS	Put	7642,91	7484,52	11,67	5,6	100	DE000SF6TPY7
790DS	Put	7673,59	7514,52	11,96	5,4	100	DE000SF6SEU1
049ES	Put	7731,77	7571,52	12,56	5,2	100	DE000SF6TSU9
T874S	Put	7771,54	7610,52	12,95	5,0	100	DE000SH2NJD4
816VS	Put	7862,12	7699,52	1,38	4,7	1000	DE000SF1ACP4
7354S	Put	7907,50	7759,51	14,32	4,5	100	DE000SQ42LQ8
B515S	Put	8028,08	7861,52	15,52	4,2	100	DE000SH09XS7
052ES	Put	8086,26	7918,52	16,10	4,0	100	DE000SF6TSX3
819VS	Put	8216,34	8046,52	1,73	3,7	1000	DE000SF1ACS8
053ES	Put	8321,27	8149,52	18,44	3,5	100	DE000SF6TSY1
054ES	Put	8439,76	8265,52	19,64	3,3	100	DE000SF6TSZ8
34L8S	Put	8765,09	8583,52	22,89	2,8	100	DE000SN76333
45L9S	Put	8765,09	8583,52	22,89	2,8	100	DE000SN77MK2
825VS	Put	8924,81	8740,52	2,44	2,6	1000	DE000SF1ACY6
058ES	Put	9029,25	8842,52	25,53	2,5	100	DE000SF6TS31
9825S	Put	9388,15	9193,52	29,12	2,2	100	DE000SQ3PVM2
062ES	Put	9503,21	9306,52	30,27	2,1	100	DE000SF6TST2
063ES	Put	9621,70	9422,52	31,46	2,1	100	DE000SF6TS80
979NS	Put	9853,34	9649,52	33,77	1,9	100	DE000SQ4A1W0
9H12S	Put	10062,33	9854,52	35,87	1,8	100	DE000SH0RD81
E562S	Put	10159,00	9948,52	36,83	1,8	100	DE000SH2S8Q8
292ES	Put	10342,27	10128,52	38,65	1,7	100	DE000SF6W7P6
DAX 40 (13971.56 pts)							
66C8S	Call	7424,41	7587,82	65,48	2,1	100	DE000SN3HX68
D797S	Call	8611,33	8797,82	53,62	2,6	100	DE000SH2KW42
8A84S	Call	9808,85	10027,82	4,16	3,4	1000	DE000CL7FX23
86E5S	Call	10327,16	10557,82	36,47	3,8	100	DE000SN4D2K7
D798S	Call	10893,23	11127,82	30,81	4,5	100	DE000SH2KW59
8H87S	Call	11469,78	11717,82	2,50	5,6	1000	DE000SR8CJV4
8126S	Call	11806,94	12067,82	21,67	6,4	100	DE000SQ1C872
323VS	Call	11932,49	12197,82	20,40	6,8	100	DE000SQ10FT1
324VS	Call	12080,98	12347,82	18,93	7,4	100	DE000SQ10FU9
326VS	Call	12229,47	12497,82	17,45	8,0	100	DE000SQ10FV7
9X47S	Call	12512,51	12787,82	14,61	9,6	100	DE000SQ3DSX1
86Z4S	Call	13000,96	13287,82	9,74	14,3	100	DE000SQ3XBZ0
9629S	Call	13146,94	13437,82	8,28	16,9	100	DE000SQ31FY7
183NS	Call	13290,79	13577,82	6,83	20,5	100	DE000SQ358M8
981NS	Call	13430,34	13727,82	5,45	25,6	100	DE000SQ4A1X8
A974S	Put	14538,98	14250,00	5,71	24,4	100	DE000SQ6H4E3
X795S	Put	15018,74	14700,00	10,50	13,3	100	DE000SH26DR5
X796S	Put	15167,13	14850,00	11,99	11,6	100	DE000SH26DS3
X797S	Put	15315,51	14990,00	13,46	10,4	100	DE000SH26DT1

Mnémo.	Turbo Call/ Put	Strike	Barrière	Cours produit	Elasticité	Parité	ISIN
D813S	Put	15434,95	15110,00	14,67	9,5	100	DE000SH2KW91
R688S	Put	15629,61	15300,00	16,60	8,4	100	DE000SH1ZJN9
B876S	Put	15768,07	15440,00	18,00	7,8	100	DE000SH1UPK3
A429S	Put	15898,38	15570,00	19,29	7,2	100	DE000SH1GDC5
614RS	Put	16034,40	15700,00	2,06	6,7	1000	DE000SF0QB88
59V5S	Put	16186,92	15850,00	2,21	6,3	1000	DE000SD4LKA2
51W8S	Put	16424,95	16080,00	2,45	5,7	1000	DE000SD49AF7
B392S	Put	17369,06	17010,00	34,01	3,9	100	DE000SF60Q85
143DS	Put	17912,89	17540,00	39,45	3,3	100	DE000SF6MAZ1
920DS	Put	18222,56	17840,00	42,54	3,1	100	DE000SF6TF44
311SS	Put	18508,67	18120,00	4,54	2,9	1000	DE000SF1FK89
993NS	Put	20261,88	19840,00	62,94	2,1	100	DE000SQ4A110
4437S	Put	21501,51	21050,00	75,32	1,7	100	DE000SQ4V9S6
Dow Jones Industrial (33030.61 pts)							
25D7Z	Call	20055,86	20516,42	6,48	2,5	2000	DE000CL5APJ0
74D4S	Call	21392,09	21876,42	116,40	2,8	100	DE000SN3PZ58
7348S	Call	22366,18	22876,42	5,33	3,1	2000	DE000CL7BM12
Z273S	Call	24101,66	24646,42	89,31	3,7	100	DE000SH3KR89
1373S	Call	25656,38	26236,42	73,76	4,5	100	DE000SQ0XF25
74D5S	Call	26117,12	26706,42	69,15	4,8	100	DE000SN3PZ66
5K72S	Call	27078,41	27696,42	2,97	5,5	2000	DE000SR8UUL4
36S9S	Call	27526,32	28156,42	55,06	6,0	100	DE000SQ0YS37
9163S	Call	27747,91	28376,42	52,87	6,2	100	DE000SN0X4Z1
26R6S	Call	28084,46	28726,42	49,48	6,7	100	DE000SQ0QGD6
2632S	Call	28264,34	28906,42	47,67	6,9	100	DE000SN0SYG1
329VS	Call	28852,96	29506,42	41,82	7,9	100	DE000SQ10GJ0
93W6S	Call	29836,77	30516,42	31,99	10,3	100	DE000SQ16ZJ7
823VS	Call	30046,90	30726,42	29,89	11,1	100	DE000SQ3DUT5
84X7S	Call	30537,76	31236,42	24,97	13,2	100	DE000SQ3EC77
5L56S	Put	34949,85	34252,00	19,28	17,1	100	DE000SQ6F0K0
C139S	Put	35464,01	34752,25	24,42	13,5	100	DE000SH1WU74
B881S	Put	35706,83	34992,25	26,84	12,3	100	DE000SH1UPY4
B882S	Put	35959,12	35242,25	29,37	11,9	100	DE000SH1UPZ1
B629S	Put	36173,21	35452,25	31,50	11,1	100	DE000SH1JT74
885BS	Put	36648,45	35912,25	36,25	9,7	100	DE000SF6MDL5
7898S	Put	36771,43	36032,25	37,48	9,4	100	DE000SH0AD23
95X3S	Put	37178,16	36432,25	2,07	8,4	2000	DE000SD4LK26
886BS	Put	37345,10	36602,25	43,19	8,1	100	DE000SF6MDM3
888BS	Put	37849,78	37092,25	48,26	7,3	100	DE000SF6MDP6
12Y1S	Put	38206,74	37442,25	2,59	6,7	2000	DE000SD4N6R2
817ES	Put	38878,56	38102,25	58,55	6,0	100	DE000SH09YU1
09X8S	Put	39135,19	38352,25	3,05	5,7	2000	DE000SD5EBQ9
891BS	Put	40061,45	39262,25	70,36	5,0	100	DE000SF6MDS0
E359S	Put	40493,16	39682,25	74,67	4,7	100	DE000SH2QVJ9
321SS	Put	40982,47	40162,25	3,97	4,4	2000	DE000SF1FLC2
892BS	Put	41899,07	41062,25	88,73	4,0	100	DE000SF6MDT8
3L24S	Put	44029,42	43152,19	110,06	3,2	100	DE000SQ48Q14
381MS	Put	45055,93	44157,00	120,30	2,9	100	DE000SQ6C3S0
3L25S	Put	46069,25	45152,19	130,46	2,7	100	DE000SQ48Q22
7748S	Put	51116,65	50097,00	180,93	1,9	100	DE000SQ6D986
EURO STOXX 50 (3823.72 pts)							
19M3Z	Call	2033,08	2076,98	1,79	2,1	1000	DE000CL38W94
91E4S	Call	3039,47	3104,98	0,78	4,8	1000	DE000SD01340
A431S	Put	4184,06	4097,27	0,36	10,3	1000	DE000SH1GDD3
V352Z	Put	4376,81	4286,27	0,55	7,0	1000	DE000CL2FBE7
323BS	Put	4927,77	4825,27	1,10	3,4	1000	DE000SF6EQE9
IBEX (8214.44 pts)							
215EZ	Call	5315,36	5464,12	5,77	0,3	500	DE000CL49FL1
56F2S	Call	6862,54	7054,12	2,68	6,0	500	DE000SD09MZ4
14Y5S	Call	7363,29	7564,12	1,67	9,5	500	DE000SQ3G2H4
Z716Z	Put	9068,31	8830,15	1,68	9,4	500	DE000CL2HRN0
Nasdaq-100 Index(R) (11132.67 pts)							
7318S	Call	6103,75	6272,46	50,31	2,2	100	DE000SQ068S0
X721S	Call	6899,31	7090,46	42,36	2,6	100	DE000SH256C6
12T3S	Call	7368,03	7572,46	37,67	3,0	100	DE000SQ02QP3
1G65Z	Call	7762,21	7977,46	16,86	3,3	200	DE000CJ5DV23
1G66Z	Call	7874,14	8092,46	16,30	3,4	200	DE000CJ5DV31
2B14Z	Call	8124,65	8349,46	15,05	3,7	200	DE000CJ5EHC8
8Z22S	Call	8787,28	9030,46	23,48	4,7	100	DE000SH87217
12T4S	Call	9017,37	9266,46	21,17	5,3	100	DE000SQ02QQ1
49C8S	Call	9410,11	9670,46	17,24	6,9	100	DE000SN3EHJ4
7C07S	Call	9587,81	9853,46	7,73	7,6	200	DE000CL706B4
78Z8S	Call	9818,50	10090,46	13,17	9,0	100	DE000SQ3VV32
5621S	Call	9852,16	10124,46	12,78	9,2	100	DE000SN09FF9
99V6S	Call	9984,54	10260,46	11,51	10,3	100	DE000SQ1UG83
32U4S	Call	10232,37	10515,46	9,05	12,3	100	DE000SQ1E1W9
2627S	Call	10267,10	10551,46	8,68	12,8	100	DE000SN0SYL1
99Z6S	Call	10552,67	10844,46	5,85	19,0	100	DE000SQ31GN8
9227S	Call	10638,39	10932,46	5,00	22,3	100	DE000SQ4A6A5
G962S	Put	11859,84	11504,00	7,31	2,2	100	DE000SQ6H5B6
7762S	Put	12372,49	12001,98	12,41	8,9	100	DE000SQ6EEW4
7763S	Put	12475,48	12101,98	13,45	8,3	100	DE000SQ6EEX2
87Q7S	Put	12615,85	12302,48	14,84	7,5	100	DE000SQ0G1W8
87Q8S	Put	12717,92	12401,48	15,86	7,0	100	DE000SQ0G1X6
87Q9S	Put	12820,99	12502,48	16,89	6,6	100	DE000SQ0G1Y4
88Q1S	Put	12923,06	12601,48	17,92	6,2	100	DE000SQ0G1Z1
88Q2S	Put	13026,13	12702,48	18,95	5,9	100	DE000SQ0G107
732RS	Put	13142,06	12815,48	20,11	5,5	100	DE000SN8SWL8
735RS	Put	13450,30	13116,48	23,19	4,8	100	DE000SN8SWP9
523RS	Put	13547,05	13210,48	24,15	4,6	100	DE000SN8LSP2
397RS	Put	13648,89	13309,48	25,18	4,4	100	DE000SN8HZZ4
398RS	Put	13751,92	13410,48	26,22	4,2	100	DE000SN8HZ04
1U21S	Put	14067,21	13717,48	29,36	3,8	100	DE000SH84RF9
8Q69S	Put	14371,90	14014,48	32,41	3,4	100	DE000SH82VY6
8Q71S	Put	14474,40	14114,48	33,43	3,3	100	DE000SH82VZ3
4Q52S	Put	14560,72	14198,48	34,29	3,2	100	DE000SH8S4M0
3Q22S	Put	14660,35	14296,48	35,29	3,2	100	DE000SH8PFB8
3Q23S	Put	14762,73	14395,48	36,31	3,1	100	DE000SH8PFC6
2Q29S	Put	15061,49	14687,48	39,30	2,8	100	DE000SH8JV65
1681S	Put	16010,48	15611,43	48,80	2,3	100	DE000SQ6BGA1
7754S	Put	16422,22	16012,98	52,91	2,1	100	DE000SQ6EAD2
491QS	Put	17316,81	16886,48	30,92	1,8	200	DE000SF3S7N0
66S6S	Put	17511,34	17076,48	31,90	1,7	200	DE000SD3RPD4
79L9S	Put	18643,35	18180,48	75,12	1,5	100	DE000SN79C98

Mnémo.	Turbo Call/ Put	Strike	Barrière	Cours produit	Elasticité	Parité	ISIN
Nikkei 225 (26390.13 pts)							
4F65S	Call	20928,38	21800,00	2,73	635,6	2000	DE000SR81ZP6
96A7S	Call	24132,25	25130,00	1,13	1527,8	2000	DE000SB55XP9
P011Z	Put	31042,74	29760,00	2,33	744,3	2000	DE000CU6MTN6
R113Z	Put	32979,09	31620,00	3,29	527,7	2000	DE000CU6N2C9
S&P 500 (3840.55 pts)							
G290Z	Call	2444,48	2494,19	13,96	2,7	100	DE000CU36AE5
2B13S	Call	2780,53	2837,19	10,60	3,6	100	DE000CL7GWE0
5B91S	Call	2938,51	2998,19	9,02	4,3	100	DE000CL7KVU0
5C11S	Call	3040,70	3102,19	8,00	4,8	100	DE000CL7V5H9
1J59S	Call	3151,17	3215,19	6,90	5,6	100	DE000SR8E6S7
5K74S	Call	3253,42	3319,19	5,87	6,5	100	DE000SR8UUN0
7391S	Call	3376,85	3445,19	4,63	8,3	100	DE000SQ068V4
4R36S	Call	3424,94	3494,19	4,16	9,2	100	DE000SB2LGU4
337VS	Call	3485,95	3556,19	3,55	10,8	100	DE000SQ10GR3
338VS	Call	3535,81	3607,19	3,05	12,6	100	DE000SQ10GS1
339VS	Call	3585,67	3658,19	2,54	15,1	100	DE000SQ10GT9
94W2S	Call	3634,00	3707,19	2,07	18,5	100	DE000SQ16ZM1
9483S	Call	3703,69	3778,19	1,37	27,6	100	DE000SQ34NR9
736RS	Put	4194,68	4121,52	3,54	10,8	100	DE000SN8SWQ7
737RS	Put	4245,70	4171,52	4,06	9,5	100	DE000SN8SWR5
1U23S	Put	4399,65	4322,52	5,60	6,9	100	DE000SH84RH5
1U24S	Put	4450,35	4372,52	6,10	6,3	100	DE000SH84RJ1
8Q72S	Put	4501,48	4423,52	6,60	5,8	100	DE000SH82V07
2Q33S	Put	4594,76	4514,52	7,55	5,1	100	DE000SH8JV99
C142S	Put	4654,79	4573,52	8,14	5,0	100	DE000SH1WU90
B889S	Put	4704,53	4622,52	8,64	4,7	100	DE000SH1UP65
B574S	Put	4798,75	4715,52	9,58	4,3	100	DE000SH1DEQ0
176TS	Put	4848,02	4763,52	10,08	4,0	100	DE000SF2AV72
066BS	Put	4883,15	4798,52	10,42	3,9	100	DE000SF590H9
003PS	Put	5047,97	4960,52	12,08	3,4	100	DE000SF30XQ1
238BS	Put	5243,74	5152,52	14,03	2,9	100	DE000SF6CNM3
9G44S	Put	5446,65	5351,52	16,07	2,5	100	DE000SH05G26
330SS	Put	5960,41	5856,52	21,20	1,9	100	DE000SF1FLM1
A575S	Put	6762,89	6645,52	29,22	1,4	100	DE000SF6WV21

Mnémo.	Turbo Call/ Put	Strike = barrière	Cours produit	Elasticité	Parité	ISIN

Turbos illimités BEST

AEX (700.77 pts)						
29H2S	Call	549,92	7,57	4,6	20	DE000SN3XQ91
442CS	Call	611,43	4,50	7,8	20	DE000SF55Y17
473VS	Call	641,64	3,00	11,6	20	DE000SQ16YY9
9628S	Call	671,75	1,51	23,0	20	DE000SQ31F08
890ES	Put	754,18	2,72	12,8	20	DE000SH1DD45
448CS	Put	870,73	8,53	3,9	20	DE000SF55Y74
BEL20 (3694.19 pts)						
805AS	Call	3041,46	1,30	5,5	500	DE000SF55Y82
478TS	Call	3195,47	0,99	6,8	500	DE000SQ02MQ0
41W4S	Call	3345,67	0,70	9,5	500	DE000SQ10GU7
35Y1S	Call	3496,49	0,40	15,8	500	DE000SQ3LDS6
7932S	Put	3715,65	0,05	139,1	500	DE000SQ6KXX9
7V89S	Put	3864,83	0,35	17,8	500	DE000SN2BKN8
9T83S	Put	4007,09	0,63	10,4	500	DE000SH84SY8
810AS	Put	4152,68	0,92	7,2	500	DE000SF55ZD1
997AS	Put	4296,56	1,20	5,6	500	DE000SF59UK9
811AS	Put	4443,24	1,49	4,5	500	DE000SF55ZE9
812AS	Put	5028,08	2,66	2,6	500	DE000SF55ZF6
CAC 40 (6477.97 pts)						
323SZ	Call	2201,60	42,83	1,5	100	DE000CL50YN6
25G3Z	Call	2823,10	36,61	1,8	100	DE000CL5ARJ6
24V4Z	Call	3069,04	34,15	1,9	100	DE000CL5AC17
1803Z	Call	3561,23	29,23	2,2	100	DE000CL38L97
1804Z	Call	3683,37	28,00	2,3	100	DE000CL38MA3
25H0Z	Call	3838,98	26,45	2,4	100	DE000CL5ARR9
E484S	Call	4044,86	24,39	2,7	100	DE000SH2SWP0
7310S	Call	4175,13	23,08	2,8	100	DE000CL7BLG9
75T1S	Call	4308,26	21,76	3,0	100	DE000SQ088F5
1B66S	Call	4389,82	20,94	3,1	100	DE000CL7GU17
76E8S	Call	4784,86	16,99	3,8	100	DE000SD0ZTP9
E486S	Call	4901,33	15,83	4,1	100	DE000SH2SWR6
23S8S	Call	4998,25	14,86	4,4	100	DE000SQ0XGQ4
E487S	Call	5145,99	13,37	4,8	100	DE000SH2SWS4
80P9S	Call	5273,35	12,09	5,3	100	DE000SD17F50
23S9S	Call	5321,05	11,63	5,6	100	DE000SQ0XGR2
2A27S	Call	5361,74	11,23	5,8	100	DE000SH3SBU2
468TS	Call	5396,36	10,88	6,0	100	DE000SQ00D64
24S1S	Call	5418,87	10,66	6,1	100	DE000SQ0XGS0
76S6S	Call	5437,57	10,46	6,2	100	DE000SQ00BE3
16M2S	Call	5489,77	9,94	6,5	100	DE000SD2JAB9
29H3S	Call	5514,86	9,69	6,7	100	DE000SN3XRA2
Z451S	Call	5546,16	9,38	6,9	100	DE000SH3MMK3
84G1S	Call	5580,65	9,04	7,2	100	DE000SN3N118
65R4S	Call	5611,97	8,73	7,4	100	DE000SD3JKF7
76S7S	Call	5648,43	8,37	7,7	100	DE000SQ00BF0
Y671S	Call	5670,49	8,14	7,9	100	DE000SH3FYK2
814QS	Call	5746,62	7,39	8,8	100	DE000SQ48Q97
42W7S	Call	5827,74	6,59	9,8	100	DE000SQ10G28
815QS	Call	5877,39	6,09	10,6	100	DE000SQ48RA6
816QS	Call	5917,48	5,69	11,3	100	DE000SQ48RB4
817QS	Call	5957,56	5,30	12,2	100	DE000SQ48RC2
74W6S	Call	5998,63	4,89	13,2	100	DE000SQ13S13
8834S	Call	6026,41	4,62	14,0	100	DE000SQ3B4H5
8835S	Call	6036,50	4,52	14,3	100	DE000SQ3B4J1
8836S	Call	6046,59	4,42	14,6	100	DE000SQ3B4K9
51X7S	Call	6116,38	3,69	17,5	100	DE000SQ3DTJ8
52X1S	Call	6146,65	3,44	18,8	100	DE000SQ3DTM2
52X2S	Call	6156,74	3,34	19,3	100	DE000SQ3DTN0
52X3S	Call	6166,83	3,24	19,9	100	DE000SQ3DTP5

Mnémo.	Turbo Call/ Put	Strike = barrière	Cours produit	Elasticité	Parité	ISIN
81X2S	Call	6196,23	2,95	21,8	100	DE000SQ3ECL8
81X3S	Call	6206,32	2,85	22,6	100	DE000SQ3ECM6
81X4S	Call	6216,41	2,75	23,5	100	DE000SQ3ECN4
16Y4S	Call	6225,63	2,67	24,2	100	DE000SQ3G242
63Z8S	Call	6262,37	2,30	27,9	100	DE000SQ3U2K0
64Z2S	Call	6272,45	2,20	29,3	100	DE000SQ3U2L8
88Z5S	Call	6299,71	1,90	33,9	100	DE000SQ3XCQ7
88Z6S	Call	6309,78	1,84	35,0	100	DE000SQ3XCR5
88Z7S	Call	6319,85	1,74	37,0	100	DE000SQ3XCS3
88Z8S	Call	6329,92	1,64	39,0	100	DE000SQ3XCT1
88Z9S	Call	6339,99	1,53	42,1	100	DE000SQ3XCU9
89Z1S	Call	6350,06	1,45	44,4	100	DE000SQ3XCV7
89Z2S	Call	6360,13	1,35	47,6	100	DE000SQ3XCW5
89Z3S	Call	6370,20	1,25	51,0	100	DE000SQ3XCX3
89Z6S	Call	6380,27	1,11	57,8	100	DE000SQ3XCY1
6L74S	Put	6483,94	0,18	359,9	100	DE000SQ6K5Y3
767FS	Put	6513,49	0,50	129,6	100	DE000SQ6H540
768FS	Put	6523,49	0,61	106,2	100	DE000SQ6H557
771FS	Put	6543,48	0,82	79,0	100	DE000SQ6H573
773FS	Put	6553,48	0,93	69,7	100	DE000SQ6H581
774FS	Put	6563,48	1,02	63,5	100	DE000SQ6H599
7886S	Put	6602,10	1,40	45,9	100	DE000SQ6HN52
7887S	Put	6612,10	1,50	42,9	100	DE000SQ6HN60
7888S	Put	6622,09	1,60	40,5	100	DE000SQ6HN78
7793S	Put	6652,08	1,89	33,9	100	DE000SQ6F0Y1
7794S	Put	6662,08	1,99	32,2	100	DE000SQ6F0Z8
7795S	Put	6672,08	2,09	30,8	100	DE000SQ6F007
7796S	Put	6682,07	2,19	29,6	100	DE000SQ6F015
357FS	Put	6691,61	2,28	28,3	100	DE000SQ6EE80
358FS	Put	6701,60	2,34	27,6	100	DE000SQ6EE98
359FS	Put	6711,60	2,47	26,2	100	DE000SQ6EFA7
363FS	Put	6741,59	2,77	23,3	100	DE000SQ6EFD1
S335S	Put	6751,11	2,87	22,6	100	DE000SQ6D9P2
365FS	Put	6791,56	3,26	19,8	100	DE000SQ6EFF6
366FS	Put	6801,56	3,36	19,2	100	DE000SQ6EFG4
367FS	Put	6811,56	3,46	18,7	100	DE000SQ6EFH2
1M44S	Put	6834,07	3,66	17,7	100	DE000SH1GEE9
9254S	Put	6845,61	3,79	17,0	100	DE000SQ4A5Q3
891ES	Put	6862,29	3,92	16,5	100	DE000SH1DD52
4Z65S	Put	6873,85	4,07	15,9	100	DE000SQ4NPE4
892ES	Put	6889,47	4,21	15,4	100	DE000SH1DD60
4Y18S	Put	6901,03	4,35	14,9	100	DE000SQ4P2K6
4382S	Put	6913,86	4,47	14,5	100	DE000SQ4WAN8
893ES	Put	6920,34	4,54	14,3	100	DE000SH1DD78
4377S	Put	6933,18	4,66	13,9	100	DE000SQ4WAP3
4376S	Put	6943,16	4,76	13,6	100	DE000SQ4WAQ1
873CS	Put	6950,97	4,80	13,5	100	DE000SF6EN09
6986S	Put	6966,98	5,00	13,0	100	DE000SQ40F56
7K45S	Put	6976,96	5,10	12,7	100	DE000SQ40YL6
559SS	Put	6983,12	5,14	12,6	100	DE000SF1PE93
7K79S	Put	6993,60	5,26	12,3	100	DE000SQ41MG9
7K78S	Put	7003,58	5,36	12,1	100	DE000SQ41MH7
907CS	Put	7011,75	5,42	11,9	100	DE000SF6FD83
S339S	Put	7032,24	5,64	11,4	100	DE000SQ6D9T4
906NS	Put	7041,02	5,70	11,4	100	DE000SF3W6C9
9253S	Put	7062,58	5,94	10,9	100	DE000SQ4A5R1
131VS	Put	7092,43	6,20	10,4	100	DE000SF28XP7
517DS	Put	7121,82	6,52	9,9	100	DE000SF6RNQ2
818PS	Put	7146,91	6,77	9,6	100	DE000SF36K41
804DS	Put	7174,90	7,06	9,2	100	DE000SF6SFW4
294NS	Put	7208,87	7,38	8,8	100	DE000SF3ER08
2K61S	Put	7233,65	7,64	8,5	100	DE000SH05HY6
949YS	Put	7269,42	7,99	8,1	100	DE000SF1ABY8
790ES	Put	7295,61	8,26	7,8	100	DE000SH08WN2
975AS	Put	7325,76	8,56	7,6	100	DE000SF59TC8
7L28S	Put	7349,98	8,79	7,4	100	DE000SH091K0
950YS	Put	7385,14	9,15	7,1	100	DE000SF1ABZ5
B538S	Put	7411,14	9,41	6,9	100	DE000SH1AH77
874CS	Put	7441,68	9,72	6,7	100	DE000SF6EN17
951YS	Put	7502,86	10,33	6,3	100	DE000SF1AB02
922BS	Put	7556,43	10,86	6,0	100	DE000SF6M8G5
518DS	Put	7616,92	11,46	5,6	100	DE000SF6RNR0
953YS	Put	7732,29	12,62	5,1	100	DE000SF1AB28
79S8S	Put	7854,40	13,84	4,7	100	DE000SQ00BZ8
79S9S	Put	7973,56	15,03	4,3	100	DE000SQ00B09
4S12S	Put	8089,51	16,19	4,0	100	DE000SN0S1F6
43L1S	Put	8210,98	17,41	3,7	100	DE000SN77LM0
136GS	Put	8210,98	17,41	3,7	100	DE000SN76382
4S14S	Put	8321,63	18,52	3,5	100	DE000SN0S1H2
959YS	Put	8426,58	19,56	3,3	100	DE000SF1AB85
4S15S	Put	8550,28	20,80	3,1	100	DE000SN0S1J8
594US	Put	8670,36	22,00	2,9	100	DE000SQ1HJW7
142GS	Put	8789,09	23,19	2,8	100	DE000SN76390
43L2S	Put	8789,09	23,19	2,8	100	DE000SN77LN8
43L4S	Put	9129,79	26,60	2,4	100	DE000SN77LQ1
146GS	Put	9477,02	30,07	2,2	100	DE000SN764D9
244NS	Put	9597,40	31,27	2,1	100	DE000SQ35894
9252S	Put	9719,26	32,49	2,0	100	DE000SQ4A5S9
4558S	Put	9959,46	34,89	1,9	100	DE000SQ4UNR6
DAX 40 (13971.68 pts)						
59T5S	Call	6794,71	71,91	1,9	100	DE000SQ06614
24W1Z	Call	8010,56	59,76	2,3	100	DE000CL5AC82
W872S	Call	10289,33	36,96	3,8	100	DE000SH2QS83
81S1S	Call	10607,75	33,79	4,1	100	DE000SQ00B17
X844S	Call	10915,01	30,70	4,5	100	DE000SH27LB0
23F9S	Call	11802,73	21,84	6,4	100	DE000SN4J320
4Z57S	Call	12841,83	11,56	12,1	100	DE000SQ4NPJ3
775FS	Call	12985,25	10,13	13,8	100	DE000SQ6H6A6
91Z6S	Call	13149,00	8,53	16,4	100	DE000SQ3XC74
829QS	Call	13296,25	7,08	19,7	100	DE000SQ48RK5
9599S	Call	13449,01	5,55	25,1	100	DE000SQ31GH0
9249S	Call	13593,30	4,15	33,6	100	DE000SQ4A5U5
9248S	Call	13744,20	2,68	52,1	100	DE000SQ4A5V3
776FS	Put	14153,04	2,20	62,9	100	DE000SQ6H6B4

Mnémo.	Turbo Call/ Put	Strike = barrière	Cours produit	Elasticité	Parité	ISIN
777FS	Put	14303,02	3,69	37,9	100	DE000SQ6H6C2
X848S	Put	14749,14	8,08	17,3	100	DE000SH27LF1
9245S	Put	14902,20	9,59	14,6	100	DE000SQ4A5Y7
9244S	Put	15051,80	11,07	12,6	100	DE000SQ4A5Z4
C499S	Put	15183,58	12,37	11,3	100	DE000SH10TB9
25B2S	Put	15331,95	13,82	10,1	100	DE000SN2RFX3
4374S	Put	15633,29	16,83	8,3	100	DE000SQ4WAS7
9243S	Put	15784,84	18,32	7,6	100	DE000SQ4A508
23Z0S	Put	16182,08	22,27	6,3	100	DE000SD489M6
923BS	Put	16608,86	26,53	6,0	100	DE000SF6M8H3
3X57S	Put	17626,53	36,72	3,6	100	DE000SH8FCZ5
3W77S	Put	18220,95	42,65	3,1	100	DE000SN2P3J5
9242S	Put	19962,68	60,07	2,2	100	DE000SQ4A516
Dow Jones Industrial (33030.61 pts)						
3S56S	Call	18413,57	138,11	2,3	100	DE000SN0SXZ3
8A73S	Call	22619,85	9,85	3,2	1000	DE000CL7FXR2
4B66S	Call	23679,71	8,85	3,5	1000	DE000CL7KR57
87S5S	Call	25524,90	71,18	4,4	100	DE000SQ02L05
82G7S	Call	26566,35	61,35	5,1	100	DE000SN3N1U7
9Q90S	Call	27089,51	5,64	5,5	1000	DE000SB2GCR9
7V57S	Call	27612,62	51,53	6,0	100	DE000SN09EF2
323TS	Call	28410,08	44,00	7,1	100	DE000SQ0WGN3
3S57S	Call	28665,93	41,62	7,5	100	DE000SN0SX01
3L37S	Call	29169,23	36,88	8,4	100	DE000SQ48RR0
3L39S	Call	29670,83	32,18	9,7	100	DE000SQ48RS8
3L41S	Call	30172,44	27,48	11,3	100	DE000SQ48RT6
6L31S	Call	30401,00	25,34	12,3	100	DE000SQ6H5G5
7586S	Call	30916,85	20,51	15,1	100	DE000SQ6B3D3
559FS	Call	31165,42	18,20	17,1	100	DE000SQ6F0Q7
3L47S	Call	31423,44	15,80	19,6	100	DE000SQ48RV2
74Y9S	Call	31673,93	13,48	23,0	100	DE000SQ3NYG3
75Y1S	Call	31926,91	11,16	27,9	100	DE000SQ3NYH1
878MS	Call	32442,31	6,36	48,7	100	DE000SQ34M71
6L32S	Put	33719,02	7,28	42,6	100	DE000SQ6H5H3
6L34S	Put	34219,02	11,95	26,0	100	DE000SQ6H5K7
75Y4S	Put	34968,52	18,93	16,4	100	DE000SQ3NYL3
B958S	Put	35187,02	20,94	14,8	100	DE000SH1USL5
179ZS	Put	35450,37	23,39	13,3	100	DE000SN73TT7
010AS	Put	35674,05	2,54	12,2	1000	DE000SD20KT8
86L7S	Put	35938,36	27,99	11,1	100	DE000SN79NG4
86L9S	Put	36187,38	30,32	10,9	100	DE000SN79NH2
58T2S	Put	36673,76	3,48	9,5	1000	DE000SD361P0
163DS	Put	37158,84	39,43	8,4	100	DE000SF6L9S9
87L2S	Put	38158,69	48,86	6,8	100	DE000SN79NJ8
33Y5S	Put	38609,28	5,30	6,2	1000	DE000SD5BEY3
166DS	Put	40566,18	71,52	4,6	100	DE000SF6L9V3
6579S	Put	41573,01	81,00	4,1	100	DE000SN06LP2
252ES	Put	43523,55	99,36	3,3	100	DE000SF6VY39
42B4S	Put	46506,84	127,44	2,6	100	DE000SN2TVV0
EURO STOXX 50 (3823.69 pts)						
323VZ	Call	1375,10	24,53	1,6	100	DE000CL50YR7
3J15S	Call	2921,29	9,07	4,2	100	DE000SR8F2C9
14F3S	Call	3125,68	7,03	5,4	100	DE000SD04F22
295NS	Put	4125,91	3,08	12,3	100	DE000SF3ESS2
U245Z	Put	4217,34	3,99	9,5	100	DE000CL1H0J0
875CS	Put	4314,29	4,96	7,7	100	DE000SF6EN25
FTSE 100 (7394.82 pts)						
436RS	Call	6376,78	11,70	6,3	100	DE000SF10B83
372CS	Put	7799,80	4,74	15,3	100	DE000SF55AB8
261ES	Put	8780,01	15,92	4,6	100	DE000SF6VYN8
FTSE MIB (23814.2 pts)						
37B4S	Call	15608,78	8,23	2,9	1000	DE000SD0CFW3
37B5S	Call	17661,74	6,18	3,8	1000	DE000SD0CFX1
14F5S	Call	19206,36	4,64	5,1	1000	DE000SD04F48
82X7S	Call	21232,85	2,61	9,0	1000	DE000SQ3ECZ8
197WS	Call	22228,20	1,63	14,3	1000	DE000SQ3QE06
778FS	Put	24714,57	0,95	24,3	1000	DE000SQ6H6D0
2L88S	Put	25209,15	1,44	16,2	1000	DE000SH7YNV4
25B5S	Put	25701,61	1,93	12,2	1000	DE000SN2RF02
478AS	Put	26180,38	2,40	9,8	1000	DE000SF51CG2
429VS	Put	26646,47	2,87	8,2	1000	DE000SF3ER32
876CS	Put	27122,21	3,34	7,1	1000	DE000SF6EN33
922XS	Put	27613,30	3,83	6,2	1000	DE000SF0GP01
430VS	Put	29531,67	5,75	4,1	1000	DE000SF3ER40
000BS	Put	31445,67	7,67	3,1	1000	DE000SF59UN3
IBEX (8214.44 pts)						
90E2S	Call	6616,83	1,59	5,1	1000	DE000SD016M7
9D48S	Call	7130,30	1,07	7,5	1000	DE000SH3ZX76
62Y2S	Call	7651,01	0,56	13,9	1000	DE000SQ3M8X0
Z168Z	Put	8819,45	0,60	13,0	1000	DE000CL2HFX4
K866Z	Put	9294,57	1,07	7,5	1000	DE000CJ3UTP6
Nasdaq-100 Index(R) (11132.67 pts)						
794TS	Call	6284,18	45,81	2,3	100	DE000SQ068H3
3S63S	Call	7100,02	38,12	2,7	100	DE000SN0SX50
6D45S	Call	7936,29	30,26	3,5	100	DE000SH3S8T1
5S42S	Call	8374,86	26,12	4,0	100	DE000SN0WR52
E349S	Call	8792,15	22,20	4,7	100	DE000SH2QUP8
464US	Call	9007,34	20,18	5,2	100	DE000SQ1E1N8
7D95S	Call	9210,63	18,26	6,1	100	DE000SH3YP85
7E21S	Call	9642,78	14,20	7,8	100	DE000CL89U45
5G97S	Call	9959,66	11,25	9,9	100	DE000SR9QFV0
158SS	Call	10132,92	9,64	11,5	100	DE000SN8YQB9
474US	Call	10238,12	8,66	12,1	100	DE000SQ1E1P3
5S43S	Call	10339,61	7,73	13,6	100	DE000SN0WR60
795TS	Call	10445,15	6,76	15,5	100	DE000SQ068J9
E351S	Call	10547,68	5,83	17,9	100	DE000SH2QUQ6
48W3S	Call	10642,67	4,94	21,1	100	DE000SQ10JU1
111AS	Call	10741,23	4,04	25,8	100	DE000SQ31G15
3L49S	Call	10831,62	3,19	32,9	100	DE000SQ48RX8
3L51S	Call	10931,94	2,27	46,2	100	DE000SQ48RY6
6L35S	Put	11472,01	3,55	29,4	100	DE000SQ6H5L5
6L36S	Put	11572,01	4,48	23,3	100	DE000SQ6H5M3
562FS	Put	11869,99	7,22	2,1	100	DE000SQ6F0S3
Y131S	Put	12070,00	9,06	12,3	100	DE000SQ6EEQ6

Mnémo.	Turbo Call/ Put	Strike = barrière	Cours produit	Elasticité	Parité	ISIN
14R5S	Put	12170,15	9,90	10,6	100	DE000SQ0M071
89Q1S	Put	12268,22	10,90	9,6	100	DE000SQ0HJS7
Q867S	Put	12367,99	11,84	8,8	100	DE000SQ6HNK3
978SS	Put	12467,76	12,77	8,2	100	DE000SQ0G1L1
979SS	Put	12567,53	13,70	7,6	100	DE000SQ0G1M9
981SS	Put	12667,30	14,63	7,2	100	DE000SQ0G1N7
R944S	Put	12769,00	15,59	6,7	100	DE000SQ6EAV4
12N2S	Put	12865,98	16,50	6,3	100	DE000SN8SV70
12N4S	Put	12965,66	17,43	6,0	100	DE000SN8SV88
4Y99S	Put	13266,48	20,26	5,2	100	DE000SQ4NQD4
3L55S	Put	13467,48	22,15	4,7	100	DE000SQ48R21
1U38S	Put	13659,61	23,95	4,4	100	DE000SH84Q10
3T88S	Put	14245,10	29,46	3,6	100	DE000SH8PFJ1
3T89S	Put	14343,75	30,39	3,4	100	DE000SH8PFK9
R945S	Put	14545,00	32,29	3,2	100	DE000SQ6EAW2
R583S	Put	15023,96	36,80	2,8	100	DE000SH1XNZ0
897ES	Put	15906,24	45,10	2,3	100	DE000SH1DDR0
980AS	Put	16392,57	49,68	2,1	100	DE000SF59S29
71R6S	Put	17096,30	56,31	1,9	100	DE000SD28YW6
74S0S	Put	17482,96	59,95	1,7	100	DE000SD3T5X7
19X5S	Put	17868,21	63,57	1,6	100	DE000SD5GBE0
E483S	Put	19027,97	74,49	1,4	100	DE000SH2SWN5
Nikkei 225 (26390.13 pts)						
6894Z	Call	14708,86	8,39	295,7	10	DE000CJ83K96
9G16S	Call	20881,94	3,99	621,1	10	DE000SR9VUW7
96A4S	Call	23974,85	1,79	1380,1	10	DE000SB55XR5
P058Z	Put	29837,51	2,53	978,0	10	DE000CU6MU86
R112Z	Put	31734,00	3,88	638,6	10	DE000CU6N2B1
S&P 500 (3840.55 pts)						
306NZ	Call	1708,45	20,12	1,8	100	DE000CL50FL9
158XZ	Call	2347,13	14,11	2,6	100	DE000CL37LW1
7287S	Call	2663,62	11,13	3,2	100	DE000CL7BMW4
1B81S	Call	2821,43	9,64	3,7	100	DE000CL7GVG7
4B76S	Call	2926,82	8,65	4,2	100	DE000CL7KSF7
8E67S	Call	3030,47	7,68	4,7	100	DE000SR7TSJ6
1J87S	Call	3134,22	6,70	5,4	100	DE000SR8E7K2
6736S	Call	3295,12	5,19	7,0	100	DE000SN3L666
87S9S	Call	3450,76	3,73	9,7	100	DE000SQ02L39
75C2S	Call	3502,41	3,24	11,1	100	DE000SB5P7S9
48W9S	Call	3601,48	2,32	15,5	100	DE000SQ10JZ0
9X85S	Call	3652,24	1,84	19,5	100	DE000SQ12RA2
49X2S	Call	3702,25	1,38	26,0	100	DE000SQ3DS54
494MS	Call	3752,89	0,92	38,9	100	DE000SQ33UP0
6L39S	Put	3938,32	1,01	35,4	100	DE000SQ6H5Q4
6L41S	Put	3988,32	1,47	24,4	100	DE000SQ6H5R2
564FS	Put	4038,07	1,93	18,6	100	DE000SQ6F0U9
12N7S	Put	4138,24	2,85	12,7	100	DE000SN8SWB9
556RS	Put	4187,96	3,32	10,9	100	DE000SN8L350
417RS	Put	4237,46	3,79	9,5	100	DE000SN8H002
1U41S	Put	4286,76	4,25	8,5	100	DE000SH84Q36
1U42S	Put	4336,15	4,72	7,6	100	DE000SH84Q44
1114S	Put	4385,05	5,18	7,0	100	DE000SH82VK5
4294S	Put	4480,60	6,08	5,9	100	DE000SH8JVS2
R487S	Put	4528,53	6,53	5,5	100	DE000SH1WU66
899ES	Put	4625,33	7,44	4,9	100	DE000SH1DDT6
271CS	Put	4674,48	7,91	4,8	100	DE000SF51CK4
588BS	Put	4867,39	9,72	3,9	100	DE000SF6GF07
542WS	Put	5112,92	12,03	3,2	100	DE000SD5RQS5
4Y94S	Put	5513,94	15,81	2,4	100	DE000SQ4NQG7
R954S	Put	5914,50	19,58	2,0	100	DE000SQ6EA01
SMI (10694.44 pts)						
7K51S	Call	10367,13	1,74	28,8	200	DE000SQ41K66
51D8S	Put	12184,10	7,61	6,6	200	DE000SD0CF77

Mnémo.	Turbo Call/ Put	Strike = barrière	Cours produit	Maturité	Elasticité	Parité	ISIN

AUTRES TURBOS

Turbos à maturité

Argent (23.89 USD)							
5K19S	Call	20,00	0,99	3/17/2023	6,0	4	DE000SQ40DX5
5K17S	Put	26,00	0,48	3/17/2023	11,6	4	DE000SQ40DZ0
Oil Brent Future May 2023 (80.06 USD)							
7149S	Call	61,50	0,88	3/28/2023	4,2	20	DE000SQ40GP4
7148S	Call	64,50	0,74	3/28/2023	5,0	20	DE000SQ40GQ2
7147S	Call	67,50	0,60	3/28/2023	6,1	20	DE000SQ40GR0
775QS	Call	69,00	0,53	3/28/2023	6,9	20	DE000SQ48P31
7145S	Call	73,50	0,32	3/28/2023	11,3	20	DE000SQ40GT6
7144S	Call	75,00	0,25	3/28/2023	14,3	20	DE000SQ40GU4
X316S	Put	90,00	0,49	3/28/2023	7,4	20	DE000SQ466A4
Or (1814.12 USD)							
5K35S	Call	1400,00	4,07	3/17/2023	4,2	100	DE000SQ40DH8
5K33S	Call	1550,00	2,67	3/17/2023	6,4	100	DE000SQ40DK2
5K32S	Call	1600,00	2,20	3/17/2023	7,8	100	DE000SQ40DL0
5K29S	Call	1700,00	1,24	3/17/2023	14,4	100	DE000SQ40DN6
1L32S	Call	1750,00	0,74	3/17/2023	25,8	100	DE000SQ428F3
5K27S	Put	1850,00	0,29	3/17/2023	47,4	100	DE000SQ40DQ9
5K25S	Put	1950,00	1,14	3/17/2023	13,9	100	DE000SQ40DS5
5K24S	Put	2000,00	1,59	3/17/2023	10,3	100	DE000SQ40DT3

Mnémo.	Turbo Call/ Put	Strike	Barrière	Cours produit	Elasticité	Parité	ISIN

Turbos illimités

Argent (23.89 USD)							
260TZ	Call	12,65	13,01	10,64	2,2	1	DE000CL5BB25

Mnémo.	Turbo Call/ Put	Strike	Barrière	Cours produit	Elasticité	Parité	ISIN
2A52S	Call	14,71	15,12	8,70	2,7	1	DE000CL7C5S9
7G94S	Call	16,79	17,26	6,74	3,5	1	DE000SR9S5J1
187NS	Call	18,82	19,34	4,84	4,9	1	DE000SQ358T3
5B61S	Put	26,51	25,83	2,51	9,5	1	DE000SH7KKK2
7589S	Put	28,53	27,83	4,41	5,4	1	DE000SQ6B311
Cacao Future (2498 USD)							
F895S	Call	1634,48	1690,00	8,06	3,0	100	DE000SH26DN4
197XZ	Call	1834,21	1900,00	6,16	3,9	100	DE000CL385N2
H661Z	Call	2008,77	2080,00	4,54	5,2	100	DE000CU367D0
12V2S	Call	2213,03	2290,00	2,61	8,6	100	DE000SQ1NEY2
7C63Z	Put	3039,50	2940,00	5,03	4,7	100	DE000CJ83UV2
C202Z	Put	3226,71	3120,00	6,79	3,5	100	DE000CU15Q98
X258Z	Put	3608,33	3490,00	10,38	2,3	100	DE000CL2GDF8
Café Future (1.68 USD)							
7K41S	Call	0,84	0,87	3,12	2,1	0,25	DE000SB0HN35
N583Z	Call	1,07	1,10	2,28	2,8	0,25	DE000CU6MH00
7826Z	Call	1,14	1,17	2,02	3,2	0,25	DE000CU12KB1
39G5S	Call	1,27	1,30	1,52	4,2	0,25	DE000SN40QZ9
5539S	Put	1,83	1,78	0,56	10,3	0,25	DE000SQ4L414
156WS	Put	2,02	1,97	1,28	4,9	0,25	DE000SQ3NXW2
29Y9S	Put	2,12	2,07	1,65	3,9	0,25	DE000SQ3JN38
35X5S	Put	2,23	2,17	2,05	3,1	0,25	DE000SQ3ARZ4
73W5S	Put	2,33	2,27	2,42	2,7	0,25	DE000SQ13SY8
73W6S	Put	2,43	2,36	2,79	2,3	0,25	DE000SQ13SZ5
458HS	Put	2,64	2,58	3,62	1,8	0,25	DE000SF5SZU8
544ES	Put	3,04	2,96	5,10	1,3	0,25	DE000SF61XV6
CO2 Future (89.05 EUR)							
S542Z	Call	20,53	21,74	6,88	1,2	10	DE000CJ3X0V7
7989S	Call	23,57	24,99	6,58	1,3	10	DE000CL7C0Y8
56G2S	Call	31,69	33,70	5,77	1,4	10	DE000SD1HEQ5
618JS	Call	47,14	50,24	4,22	2,0	10	DE000SN886V2
226PS	Call	51,77	55,20	3,76	2,2	10	DE000SD51QX2
31N9S	Put	106,74	99,41	1,82	4,6	10	DE000SN8U682
Coton Future (0.88 USD)							
00E5S	Call	0,32	0,33	1,06	1,6	0,50	DE000SD0J6L5
81Z8S	Call	0,70	0,72	0,35	4,9	0,50	DE000SQ3VWZ0
Y517S	Call	0,77	0,79	0,22	7,7	0,50	DE000SQ6PJ41
46T5S	Put	1,00	0,97	0,23	7,3	0,50	DE000SQ064Y7
96Z1S	Put	1,08	1,04	0,37	4,6	0,50	DE000SQ3XE49
Cuivre Future (3.81 USD)							
306YZ	Call	1,65	1,70	4,07	1,9	0,50	DE000CL50LH5
18U0Z	Call	1,85	1,90	3,70	2,1	0,50	DE000CL38H85
Z537Z	Call	2,05	2,11	3,32	2,3	0,50	DE000CL2HMP6
254XS	Call	2,37	2,44	2,72	2,8	0,50	DE000SN4JQX3
F144S	Call	2,57	2,64	2,35	3,2	0,50	DE000SH2YL80
2N49S	Call	2,87	2,95	1,78	4,3	0,50	DE000SB1CKK8
8R25S	Call	3,08	3,16	1,39	5,4	0,50	DE000SB2Q7L6
7Y97S	Call	3,38	3,47	0,82	9,2	0,50	DE000SQ4D361
4R68S	Put	4,93	4,80	2,13	3,6	0,50	DE000SN0FWZ2
104AS	Put	5,55	5,40	3,28	2,3	0,50	DE000SD5RAW1
EUR/USD (1.06 USD)							
489QS	Call	0,88	0,89	16,98	6,2	0,01	DE000SN4U848
29K4S	Call	0,91	0,92	14,09	7,5	0,01	DE000SN4EUB2
491MS	Call	0,97	0,99	8,36	12,7	0,01	DE000SQ33UL9
7Y96S	Call	1,00	1,02	5,52	19,2	0,01	DE000SQ4D379
81Y6S	Put	1,10	1,08	3,11	34,0	0,01	DE000SH8W1D9
Z435S	Put	1,13	1,11	5,93	17,9	0,01	DE000SH3ML00
938BS	Put	1,15	1,14	8,62	12,3	0,01	DE000SF6M881
860HS	Put	1,19	1,17	11,66	9,1	0,01	DE000SF1PE10
5W62S	Put	1,23	1,22	15,63	6,8	0,01	DE000SB3VB53
4V63S	Put	1,25	1,23	17,25	6,1	0,01	DE000SB4Q4Z1
18P4S	Put	1,26	1,25	18,65	5,7	0,01	DE000SD1TWW0
30N8S	Put	1,39	1,38	30,88	3,4	0,01	DE000SD3A661
Gaz naturel Future (5.52 USD)							
31L8S	Call	3,18	3,38	2,23	2,5	1	DE000SD10AC6
79X6S	Call	3,97	4,22	1,47	3,7	1	DE000SQ3ECC7
826VS	Call	4,48	4,75	0,99	5,5	1	DE000SF1B6T0
067WS	Call	4,68	4,96	0,82	6,7	1	DE000SF1W576
1L37S	Put	8,18	7,71	2,54	2,2	1	DE000SQ428L1
6911S	Put	8,75	8,21	3,07	1,8	1	DE000SQ4X9L9
88S6S	Put	9,24	8,68	3,54	1,6	1	DE000SQ02MD8
33S7S	Put	9,76	9,17	4,03	1,4	1	DE000SQ0YR20
319GS	Put	13,99	13,14	8,01	0,7	1	DE000SN8Q1V7
OAT Future (130.13 EUR)							
E258S	Call	124,13	126,15	6,12	20,0	1	DE000SH2QR01
R858S	Put	140,05	138,06	10,04	12,2	1	DE000SQ6C3K7
555RS	Put	142,36	140,06	12,35	9,9	1	DE000SN8LTM7
25M8S	Put	144,33	142,00	14,32	8,5	1	DE000SN8FTC0
8C66S	Put	148,49	146,09	18,47	6,6	1	DE000SH74KG3
9U17S	Put	153,84	151,35	23,83	5,5	1	DE000SN0SWQ4
3426Z	Put	157,21	154,66	27,17	4,8	1	DE000CJ80A18
5T52Z	Put	161,89	159,27	31,87	4,1	1	DE000CJ81442
7C58Z	Put	165,24	162,56	35,23	3,7	1	DE000CJ83UR0
D672Z	Put	171,53	168,76	41,52	3,1	1	DE000CU16LW6
10X3Z	Put	177,30	174,44	47,29	2,8	1	DE000CL2JHM9
Oil Brent Future Feb 2023 (79.85 USD)							
7431S	Call	-4,14	0,00	7,90	1,0	10	DE000CL7BQE3
7432S	Call	-3,15	0,00	7,81	1,0	10	DE000CL7BQF0
7433S	Call	-1,34	0,00	7,64	1,0	10	DE000CL7BQG8
8C56S	Call	-1,04	0,00	7,61	1,0	10	DE000CL8A5Q4
4E08S	Call	-0,32	0,00	7,54	0,0	10	DE000CL859M8
75P7S	Call	23,67	24,41	5,28	0,0	10	DE000SD140P8
50X8S	Call	35,05	36,14	4,21	0,0	10	DE000SD32R24
77X8S	Call	40,44	41,70	3,70	0,0	10	DE000SD5JF59
2H67S	Call	45,52	46,94	3,23	2,3	10	DE000SH0C263
2H68S	Call	47,53	49,01	3,04	2,5	10	DE000SH0C271
7G66S	Call	51,46	53,06	2,67	2,8	10	DE000SH025M4
5M14S	Call	53,88	55,55	2,44	3,3	10	DE000SH05FK9
5K68S	Call	56,39	58,15	2,20	3,6	10	DE000SH057G9
9L53S	Call	58,84	60,67	1,97	4,0	10	DE000SH1D8H5
B753S	Call	61,27	63,18	1,74	4,6	10	DE000SH1PYS8
C815S	Call	63,69	65,67	1,52	5,2	10	DE000SH14UG8
S639S	Call	66,19	68,25	1,28	6,2	10	DE000SH16FP5
T497S	Call	69,40	71,56	0,98	8,2	10	DE000SH2KXM2

Mnémo.	Turbo Call/ Put	Strike	Barrière	Cours produit	Elasticité	Parité	ISIN
F998S	Call	72,32	74,58	0,70	11,4	10	DE000SH29F03
6927S	Put	92,39	89,52	1,18	6,3	10	DE000SQ4ZV29
6926S	Put	94,96	92,02	1,42	5,3	10	DE000SQ4ZV37
6925S	Put	97,53	94,50	1,67	4,5	10	DE000SQ4ZV45
6Y82S	Put	99,93	96,83	1,89	4,0	10	DE000SQ4GN63
11K7S	Put	103,17	99,97	2,20	3,4	10	DE000SN7S449
23F3S	Put	106,53	103,23	2,51	3,0	10	DE000SN4J395
1328S	Put	109,89	106,48	2,83	2,6	10	DE000SN317W6
8A31S	Put	116,55	112,93	3,46	2,2	10	DE000SH3ZXA3
T498S	Put	124,92	121,05	4,25	1,8	10	DE000SH2KXN0
1329S	Put	127,83	123,87	4,52	1,7	10	DE000SN317X4
G111S	Put	131,13	127,07	4,83	1,6	10	DE000SH29F29
2956S	Put	133,75	129,60	5,08	1,5	10	DE000SN7PNT8
G862S	Put	137,15	132,90	5,40	1,4	10	DE000SH3CWN7
G863S	Put	143,18	138,74	5,96	1,3	10	DE000SH3CWP2
81C3S	Put	163,18	158,12	7,85	1,0	10	DE000SN2NGS0
8A21S	Put	170,76	165,47	8,56	0,9	10	DE000SH3YUU0
Oil WTI Light Crude Future Feb 2023 (76.08 USD)							
5G91S	Call	12,23	12,62	6,00	1,2	10	DE000SR9QFP2
1J62S	Call	17,41	17,95	5,52	1,3	10	DE000SR8E6V1
1J63S	Call	18,39	18,96	5,42	1,3	10	DE000SR8E6W9
63S5S	Call	41,52	42,81	3,25	2,2	10	DE000SD3RM37
9G32S	Call	58,26	60,07	1,67	4,3	10	DE000SH05FH5
5K62S	Call	60,77	62,66	1,43	5,0	10	DE000SH05631
9L55S	Call	63,21	65,17	1,21	5,9	10	DE000SH1D8W4
219YS	Call	69,57	71,64	0,61	11,6	10	DE000SQ6H2S7
221YS	Put	79,72	77,35	0,35	19,9	10	DE000SQ6H2T5
G241S	Put	81,67	79,35	0,53	13,3	10	DE000SQ46529
G242S	Put	84,25	81,85	0,77	9,2	10	DE000SQ46537
4Z92S	Put	87,04	84,35	1,04	6,8	10	DE000SQ4NNQ3
5625S	Put	89,58	86,80	1,27	5,6	10	DE000SQ4L3R3
5623S	Put	94,72	91,78	1,76	4,0	10	DE000SQ4L3T9
68K1S	Put	97,43	94,41	2,01	3,5	10	DE000SN7S3M1
222YS	Put	99,37	96,41	2,20	3,2	10	DE000SQ6H2U3
7973S	Put	101,97	98,91	2,44	2,9	10	DE000SQ6PJ58
359QS	Put	106,89	103,58	2,90	2,5	10	DE000SN4J4G5
224YS	Put	120,79	117,20	4,21	1,7	10	DE000SQ6H2W9
48A1S	Put	133,31	129,18	5,39	1,3	10	DE000SN09EV9
Or (1814.12 USD)							
5B47Z	Call	1184,91	1207,00	5,93	2,9	100	DE000CJ81VC4
5B48Z	Call	1215,95	1238,00	5,63	3,0	100	DE000CJ81VD2
5N55Z	Call	1340,31	1365,00	4,46	3,8	100	DE000CJ81194
22G7S	Call	1409,65	1435,00	3,81	4,5	100	DE000SN4YHU7
5P11Z	Call	1465,20	1492,00	3,29	5,2	100	DE000CJ812B4
5P18Z	Call	1528,47	1556,00	2,69	6,3	100	DE000CJ812C2
C360Z	Call	1589,39	1618,00	2,12	8,0	100	DE000CU15SF8
7Y58S	Call	1654,57	1684,00	1,51	11,2	100	DE000SQ4D452
3V48S	Put	1941,66	1912,00	1,20	14,0	100	DE000SN0X4S6
9S67S	Put	2237,32	2203,00	3,98	4,5	100	DE000SB3A8L1
5U12S	Put	2467,97	2430,00	6,16	2,9	100	DE000SB36BB5
Palladium (1739.2 USD)							
840FZ	Call	1226,70	1322,00	0,49	3,5	1000	DE000CU13B06
9728S	Call	1368,69	1475,00	0,35	4,8	1000	DE000SQ3VWA3
4257Z	Call	1417,28	1527,00	0,31	5,4	1000	DE000CJ81AN5
8572Z	Call	1517,17	1635,00	0,21	7,9	1000	DE000CU13K62
Platine (1000.55 USD)							
260PZ	Call	611,44	629,00	3,70	2,7	100	DE000CL5BBY7
4C76S	Call	714,82	735,00	2,73	3,7	100	DE000CL7V4G4
9H70S	Call	791,32	813,00	2,01	5,0	100	DE000SR8EVS1
38Y4S	Call	850,88	874,00	1,45	6,9	100	DE000SQ3LEJ3
6E77S	Put	1143,22	1113,00	1,37	7,3	100	DE000SH7E7M0
34M1S	Put	1298,09	1264,00	2,82	3,5	100	DE000SD2NG55
69S1S	Put	1442,93	1405,00	4,19	2,4	100	DE000SD3SYD4
Sucre Future (0.21 USD)							
3B47Z	Call	0,07	0,07	2,52	1,7	0,05	DE000CL5CW29
K690Z	Call	0,10	0,10	2,04	2,0	0,05	DE000CU379H6
5T60S	Call	0,12	0,12	1,61	2,6	0,05	DE000SB3S921
32M6S	Call	0,14	0,14	1,23	3,4	0,05	DE000SD2NF80
561VS	Put	0,24	0,23	0,66	6,2	0,05	DE000SF3JMK1
6Y77S	Put	0,26	0,25	1,03	4,0	0,05	DE000SQ4GPA6
VIX Future (23.69 USD)							
9K85S	Call	8,59	9,01	1,46	1,5	10	DE000SQ427B4
27L1S	Call	10,43	11,01	1,28	1,7	10	DE000SN75V08
787VS	Call	12,55	13,27	1,09	2,0	10	DE000SQ3DSN2
33G7S	Call	14,38	15,23	0,91	2,4	10	DE000SN4YZL8
B147S	Call	16,33	17,33	0,73	3,0	10	DE000SH1UPW8
7V71S	Call	18,59	19,75	0,51	4,3	10	DE000SN09EZ0
2J95S	Call	20,48	21,77	0,33	6,4	10	DE000SH0USU8
B512S	Put	60,97	46,27	3,55	0,6	10	DE000SH09XH0
795HS	Put	66,48	50,40	4,07	0,5	10	DE000SF5ZU89
261WS	Put	71,99	54,53	4,59	0,5	10	DE000SF19222
8S38S	Put	85,42	64,58	5,85	0,4	10	DE000SN04ZG6
X117S	Put	92,24	69,69	6,49	0,3	10	DE000SH2S8L9
73X5S	Put	97,73	73,81	7,01	0,3	10	DE000SD36ZY2
VSTOXX Future (22.16 EUR)							
796DS	Call	10,93	11,57	1,13	1,9	10	DE000SF6SEX5
251WS	Call	16,09	17,11	0,61	3,5	10	DE000SF192Q5
252WS	Call	18,15	19,31	0,40	5,3	10	DE000SF192R3
F426S	Put	74,39	56,21	5,23	0,4	10	DE000SH20UG5
48X1S	Put	94,09	70,97	7,20	0,3	10	DE000SQ3DSK8
48X2S	Put	107,53	81,03	8,55	0,3	10	DE000SQ3DSL6

Mnémo.	Turbo Call/ Put	Strike = barrière	Cours produit	Elasticité	Parité	ISIN
Argent (23.89 USD)						
278MZ	Call	10,68	6,27	1,9	2	DE000CL5BQ69
K874Z	Call	13,80	4,80	2,5	2	DE000CJ3UTW2
26A7Z	Call	14,35	4,82	2,6	2	DE000CL5AYS3
7688S	Call	14,84	4,31	2,8	2	DE000CL7CSA5

Turbos illimités BEST

Mnémo.	Turbo Call/ Put	Strike = barrière	Cours produit	Elasticité	Parité	ISIN
U113Z	Call	15,51	4,24	3,0	2	DE000CJ3YS17
7689S	Call	15,89	3,81	3,1	2	DE000CL7CSB3
416XS	Call	16,42	3,79	3,3	2	DE000SN4J4C4
4B77S	Call	16,95	3,32	3,6	2	DE000CL7KSG5
6S84S	Call	17,49	3,25	3,9	2	DE000SN024Q0
582SS	Call	17,95	2,85	4,2	2	DE000SN87X36
145MS	Call	19,97	1,90	6,3	2	DE000SQ31GL2
7K95S	Call	20,96	1,43	8,3	2	DE000SQ41MQ8
7347S	Call	21,43	1,28	9,8	2	DE000SQ42K73
7456S	Call	21,95	0,96	12,3	2	DE000SQ44WP3
W379S	Call	22,42	0,79	15,9	2	DE000SQ6B2Z8
1U26S	Put	24,50	0,37	32,5	2	DE000SH84RV6
6Z64S	Put	25,76	0,92	12,8	2	DE000SH7E6Z4
444ZS	Put	26,44	1,31	9,5	2	DE000SF1PZN8
67N4S	Put	27,70	1,83	6,5	2	DE000SD3JVS7
974MS	Put	28,43	2,31	5,5	2	DE000SQ6D8L3
7419S	Put	30,42	3,31	3,8	2	DE000SQ428H9
4L28S	Put	31,71	3,72	3,2	2	DE000SQ6B2Y1
AUD/USD (0.67 USD)						
252JZ	Call	0,56	1,02	6,5	0,10	DE000CL5AX95
10X0Z	Call	0,60	0,63	10,5	0,10	DE000CL2JG82
185NS	Call	0,64	0,26	24,8	0,10	DE000SQ358R7
26M2S	Put	0,71	0,36	18,1	0,10	DE000SN8FTG1
1499S	Put	0,75	0,73	9,1	0,10	DE000SH8YA61
Bund Future (135.85 EUR)						
221TS	Put	143,20	7,41	18,3	1	DE000SQ0M0B6
43Q4S	Put	145,13	9,35	14,5	1	DE000SN886U4
23Q5S	Put	147,06	11,27	12,0	1	DE000SN853F5
973ZS	Put	151,94	16,16	8,4	1	DE000SN8C9T0
4E87S	Put	157,84	22,06	6,2	1	DE000SH7ATQ1
1299Z	Put	163,67	27,89	4,9	1	DE000CJ5D3C3
D676Z	Put	176,02	40,23	3,4	1	DE000CU16LV8
17J3Z	Put	186,74	50,95	2,7	1	DE000CL37168
Cuivre Future (3.81 USD)						
B567S	Call	2,56	2,39	3,2	0,50	DE000SH1DDM1
B557S	Call	2,87	1,80	4,2	0,50	DE000SH1BHV7
B558S	Call	3,18	1,22	6,2	0,50	DE000SH1BHW5
8Y92S	Call	3,48	0,65	11,5	0,50	DE000SQ4CAX9
39E3S	Put	4,36	1,07	7,1	0,50	DE000SN318P8
B563S	Put	4,95	2,17	3,5	0,50	DE000SH1BH01
EUR/AUD (1.59 AUD)						
42L6S	Call	1,18	2,59	0,0	0,10	DE000SN77LK4
4A46S	Call	1,22	2,33	0,0	0,10	DE000SH3S8V7
34T2S	Call	1,35	1,56	0,1	0,10	DE000SD32PS4
42M2S	Call	1,39	1,30	0,1	0,10	DE000SD2QUA4
55F3S	Call	1,43	1,04	0,1	0,10	DE000SD09QG5
581SS	Call	1,47	0,79	0,1	0,10	DE000SN87XD3
1F37S	Put	1,63	0,26	55,4	0,10	DE000SR7T922
7673S	Put	1,75	0,98	15,1	0,10	DE000CL7CRW1
7674S	Put	1,79	1,23	12,1	0,10	DE000CL7CRX9
7675S	Put	1,82	1,47	10,1	0,10	DE000CL7CRY7
9G55S	Put	1,86	1,71	8,7	0,10	DE000SF677V5
6938S	Put	1,90	1,97	7,6	0,10	DE000SR6XMQ8
EUR/CHF (0.99 CHF)						
5F39S	Call	0,86	1,26	7,3	0,10	DE000SH0C206
920US	Call	0,90	0,84	11,0	0,10	DE000SF24CR6
X776Z	Call	0,95	0,41	22,2	0,10	DE000CL2GNG5
22F8S	Put	1,00	0,17	51,8	0,10	DE000SN4J3W4
537BS	Put	1,04	0,58	15,8	0,10	DE000SF6GDA0
W103Z	Put	1,08	0,99	9,3	0,10	DE000CL2FN04
W104Z	Put	1,12	1,39	6,7	0,10	DE000CL2FN12
5X39Z	Put	1,17	1,86	5,0	0,10	DE000CJ81673
5X48Z	Put	1,21	2,24	4,1	0,10	DE000CJ81681
EUR/CNH (7.41 CNH)						
75D0S	Put	7,92	0,71	96,9	0,10	DE000SD0FPE3
5Z41Z	Put	8,31	1,23	55,8	0,10	DE000CJ817D9
5Z51Z	Put	8,70	1,76	39,4	0,10	DE000CJ817E7
EUR/GBP (0.87 GBP)						
126CS	Call	0,69	2,08	3,9	0,10	DE000SH3Q4B0
85U1S	Call	0,75	1,37	5,9	0,10	DE000SD39BU5
W105Z	Call	0,79	1,02	8,0	0,10	DE000CL2FN20
W106Z	Call	0,82	0,65	12,4	0,10	DE000CL2FN38
C549Z	Call	0,85	0,31	25,6	0,10	DE000CU15XC5
19T3S	Put	0,91	0,42	19,0	0,10	DE000SQ02TP7
5Z57Z	Put	0,94	0,76	10,6	0,10	DE000CJ817H0
6D89Z	Put	0,97	1,10	7,4	0,10	DE000CJ82WE6
F712Z	Put	1,03	1,76	4,6	0,10	DE000CU35V97
3009Z	Put	1,06	2,09	3,9	0,10	DE000CL50E24
EUR/JPY (140.21 JPY)						
7195S	Call	117,75	1,61	814,7	0,10	DE000SQ41LY4
118AS	Put	149,35	0,66	1999,8	0,10	DE000SD5RQR7
418YS	Put	153,35	0,94	1389,3	0,10	DE000SF0W990
8C74S	Put	157,27	1,22	1073,1	0,10	DE000SH74KP4
23H3S	Put	169,06	2,06	637,6	0,10	DE000SN3VL56
9X66S	Put	173,05	2,35	559,3	0,10	DE000SQ16YT9
EUR/USD (1.06 USD)						
399TS	Call	0,80	24,58	4,3	0,01	DE000SQ0XFP8
34M8S	Call	0,82	23,14	4,6	0,01	DE000SN8HZW1
12F9S	Call	0,85	20,23	5,2	0,01	DE000SN4JQ72
1R37S	Call	0,88	17,26	6,1	0,01	DE000SH89NV4
9Q12S	Call	0,90	15,80	6,7	0,01	DE000SH84PS6
4A47S	Call	0,91	14,21	7,4	0,01	DE000SH3S8W5
6A93S	Call	0,93	12,87	8,2	0,01	DE000SH3SAY6
C884S	Call	0,94	11,37	9,3	0,01	DE000SH16FT7
352ES	Call	0,96	0,99	10,6	0,10	DE000SF6Y6Z5
98T5S	Call	0,97	8,51	12,4	0,01	DE000SQ1CZ17
139MS	Call	0,99	7,15	14,8	0,01	DE000SQ31FT7
8Y83S	Call	1,00	5,78	18,3	0,01	DE000SQ4CA54
8Y81S	Call	1,02	4,36	24,2	0,01	DE000SQ4CA62
4372S	Call	1,03	2,95	35,7	0,01	DE000SQ4WAU3
7571S	Call	1,05	1,60	66,3	0,01	DE000SQ6BFV9
3T25S	Put	1,09	2,60	40,3	0,01	DE000SH8K9X4
9N87S	Put	1,10	3,87	27,2	0,01	DE000SH8DX69
473QS	Put	1,12	5,31	20,0	0,01	DE000SQ48QN1

Mnémo.	Turbo Call/ Put	Strike = barrière	Cours produit	Elasticité	Parité	ISIN
933BS	Put	1,14	0,71	14,7	0,10	DE000SF6M8M3
3H75S	Put	1,15	8,11	13,0	0,01	DE000SH0ERY6
635GS	Put	1,15	0,86	12,2	0,10	DE000SF45VQ3
516SS	Put	1,16	0,90	11,6	0,10	DE000SF1NW10
990RS	Put	1,19	1,19	8,8	0,10	DE000SF074G6
3H78S	Put	1,19	12,26	8,6	0,01	DE000SH0ER15
W163Z	Put	1,20	1,33	7,9	0,10	DE000CL2FPD9
3H82S	Put	1,24	16,38	6,5	0,01	DE000SH0ER49
W164Z	Put	1,24	1,69	6,2	0,10	DE000CL2FPE7
180LZ	Put	1,30	2,22	4,8	0,10	DE000CL38LS7
9S57S	Put	1,31	2,36	4,5	0,10	DE000SB3A861
1T00S	Put	1,33	2,50	4,2	0,10	DE000SB3C1X9
49P9S	Put	1,40	3,17	3,3	0,10	DE000SD11L09
42M3S	Put	1,43	3,43	3,1	0,10	DE000SD2QUB2
GBP/USD (1.22 USD)						
89S3S	Call	0,88	3,15	3,6	0,10	DE000SQ02MH9
472XS	Call	0,97	2,29	5,0	0,10	DE000SN4NFC2
2U15S	Put	1,27	0,54	2,7	0,10	DE000SH86PC5
4B54S	Put	1,30	0,81	14,0	0,10	DE000SH7E694
C886S	Put	1,33	1,09	10,4	0,10	DE000SH16FV3
7191S	Put	1,39	1,66	6,9	0,10	DE000SQ41L24
7183S	Put	1,42	1,94	5,9	0,10	DE000SQ41L32
7182S	Put	1,45	2,22	0,7	0,10	DE000SQ41L40
1X96S	Put	1,51	2,73	0,6	0,10	DE000SB41VX7
052PS	Put	1,56	3,27	0,5	0,10	DE000SF31BU7
64X2S	Put	1,61	3,70	3,3	0,10	DE000SD34RL1
Oil Brent Future Feb 2023 (79.85 USD)						
7460S	Call	-6,47	81,49	1,0	1	DE000CL7BQ91
8C39S	Call	-5,44	80,51	1,0	1	DE000CL8A478
7461S	Call	-4,69	79,80	1,0	1	DE000CL7BRA9
7462S	Call	-3,20	78,41	1,0	1	DE000CL7BRB7
8C42S	Call	-0,59	75,95	0,0	1	DE000CL8A5A8
4G00S	Call	7,92	67,94	0,0	1	DE000SR9KZ09
86E2S	Call	16,05	60,29	0,0	1	DE000SD00425
29T4S	Call	37,20	40,38	0,0	1	DE000SD32SA6
006YS	Call	41,39	36,43	0,0	1	DE000SD5JF00
4K64S	Call	46,67	31,46	2,4	1	DE000SQ4ZXE2
7G52S	Call	51,68	26,74	2,8	1	DE000SH02422
7G53S	Call	53,76	24,79	3,2	1	DE000SH02430
2K31S	Call	56,33	22,36	3,6	1	DE000SH05FQ6
864ES	Call	58,91	19,94	4,0	1	DE000SH1BHT1
1M19S	Call	61,47	17,52	4,5	1	DE000SH1GC84
175FS	Call	64,06	15,08	5,3	1	DE000SH1PYP4
S559S	Call	66,63	12,61	4,4	1	DE000SH14UK0
T119S	Call	69,25	10,10	8,0	1	DE000SH2C2P1
D768S	Call	72,30	7,20	11,2	1	DE000SH2KXH2
257RS	Call	74,80	4,97	15,0	1	DE000SQ6C3L5
7728S	Call	77,30	2,61	28,4	1	DE000SQ6D762
4K16S	Put	85,48	5,59	13,4	1	DE000SQ465R0
2L65S	Put	87,97	7,94	1,4	1	DE000SQ465S8
4K61S	Put	90,46	10,28	7,3	1	DE000SQ4ZXH5
4K59S	Put	92,96	12,62	6,0	1	DE000SQ4ZXJ1
6Y88S	Put	95,44	14,97	5,0	1	DE000SQ4GN06
9482S	Put	98,42	17,77	4,2	1	DE000SQ358L0
521FS	Put	101,38	20,57	3,7	1	DE000SN7Q3Z5
23F1S	Put	104,33	23,34	3,2	1	DE000SN4J3V6
198QS	Put	107,27	26,10	2,9	1	DE000SN31759
8D99S	Put	113,54	32,01	2,3	1	DE000SH3ZWT5
R687S	Put	118,54	36,72	2,2	1	DE000SQ48P80
199QS	Put	124,49	42,32	1,9	1	DE000SN31767
481FS	Put	129,49	47,03	1,6	1	DE000SQ6FUJ4
661RS	Put	138,91	55,89	1,3	1	DE000SN8Q1N4
7229S	Put	159,16	74,95	1,0	1	DE000SH3QJ67
Oil WTI Light Crude Future Feb 2023 (76.08 USD)						
5D56S	Call	0,14	71,72	1,0	1	DE000CL8ZCC4
2H78S	Call	51,69	23,17	3,1	1	DE000SH0C3D7
6G67S	Call	55,83	19,27	3,7	1	DE000SH00145
245TS	Call	57,93	17,29	4,1	1	DE000SQ0QFX6
2K22S	Call	60,47	14,91	4,8	1	DE000SH05FN3
5K61S	Call	63,06	12,40	5,8	1	DE000SH05649
C248S	Call	65,64	9,97	7,2	1	DE000SH1XES4
C249S	Call	68,23	7,52	9,5	1	DE000SH1XET2
2L66S	Put	80,56	4,49	16,0	1	DE000SQ465U4
2L67S	Put	83,05	6,84	10,5	1	DE000SQ465V2
4Z17S	Put	85,54	9,18	7,8	1	DE000SQ4NP62
41N5S	Put	92,97	16,17	4,4	1	DE000SN8XBF4
78J6S	Put	95,41	18,48	3,9	1	DE000SN7Q302
8851S	Put	98,37	21,26	3,4	1	DE000SN4K9Z1
S266S	Put	102,40	25,05	2,9	1	DE000SQ6H2E7
S268S	Put	110,40	32,58	2,2	1	DE000SQ6H2G2
S269S	Put	114,39	36,35	2,0	1	DE000SQ6H2H0
S271S	Put	118,39	40,11	1,8	1	DE000SQ6H2J6
4Z16S	Put	127,33	48,53	1,5	1	DE000SQ4NP70
Y712S	Put	133,68	54,50	1,3	1	DE000SH3F0E5
1T36S	Put	157,06	76,51	0,9	1	DE000SN09EE5
Or (1814.12 USD)						
51T8S	Call	1080,78	6,92	2,5	100	DE000SQ06598
K871Z	Call	1141,67	6,35	2,7	100	DE000CJ3UTT8
47N2S	Call	1152,07	6,64	2,7	100	DE000SN8YQ79
K872Z	Call	1172,40	6,06	2,8	100	DE000CJ3UTU6
K876Z	Call	1277,36	5,38	3,4	100	DE000CJ3UTY8
B266S	Call	1328,49	4,59	3,7	100	DE000SF6W708
W964S	Call	1338,90	4,77	3,8	100	DE000SH2SWL9
12T7S	Call	1360,43	4,29	4,0	100	DE000SQ02RV9
229TS	Call	1371,23	4,45	4,1	100	DE000SQ0M0U6
U023Z	Call	1391,02	4,00	4,3	100	DE000CL1HXH2
5132Z	Call	1403,39	4,12	4,4	100	DE000CJ815U7
723RS	Call	1432,77	3,83	4,7	100	DE000SN8SUT5
U025Z	Call	1453,38	3,41	5,0	100	DE000CL1HXK6
5133Z	Call	1463,56	3,52	5,1	100	DE000CJ815V5
H397Z	Call	1473,44	3,22	5,3	100	DE000DR1NBQ0
U035Z	Call	1508,83	3,07	5,9	100	DE000CL1HXV3
6S83S	Call	1516,58	2,82	6,0	100	DE000SN024N7
89Y9S	Call	1540,49	2,75	6,6	100	DE000SQ3PVF6

Mnémo.	Turbo Call/ Put	Strike = barrière	Cours produit	Elasticité	Parité	ISIN
N962Z	Call	1547,53	2,52	6,7	100	DE000CJ3WDN1
D764S	Call	1572,67	2,43	7,4	100	DE000SH2KWR3
Z968Z	Call	1578,40	2,23	7,6	100	DE000CJ5DHB2
B009Z	Call	1609,17	1,94	8,8	100	DE000CU144X1
7W52S	Call	1614,39	2,01	9,0	100	DE000SN2W1T9
144MS	Call	1638,90	1,66	10,2	100	DE000SQ31GK4
99Z7S	Call	1643,21	1,73	10,4	100	DE000SQ31GP3
191NS	Call	1668,74	1,38	12,3	100	DE000SQ358W7
245NS	Call	1673,04	1,43	12,6	100	DE000SQ359A1
8Y18S	Call	1697,79	1,11	15,2	100	DE000SQ4CCS5
8Y89S	Call	1701,99	1,14	15,8	100	DE000SQ4CAZ4
8Y17S	Call	1727,98	0,83	20,3	100	DE000SQ4CCT3
8Y88S	Call	1732,24	0,84	21,3	100	DE000SQ4CA05
9K58S	Call	1757,55	0,55	30,5	100	DE000SQ42LR6
7421S	Call	1759,72	0,56	31,8	100	DE000SQ428G1
3914S	Put	1868,54	0,52	32,2	100	DE000SN0WSQ4
2U96S	Put	1926,84	1,07	15,8	100	DE000SH84TH1
4E91S	Put	1984,86	1,62	10,5	100	DE000SH7AUH8
1021Z	Put	2049,39	2,37	7,6	100	DE000CL2JKY8
107RZ	Put	2100,51	2,71	6,7	100	DE000CL2JNB0
D765S	Put	2106,35	2,94	6,5	100	DE000SH2KWS1
924BS	Put	2158,62	3,26	5,5	100	DE000SF6M8D2
Y286S	Put	2275,01	4,36	4,2	100	DE000SH3CUL5
34L1S	Put	2282,39	4,70	4,1	100	DE000SN764X7
3L76S	Put	2396,02	5,49	3,3	100	DE000SQ49NF2
7552S	Put	2402,67	5,90	3,3	100	DE000SQ49WF3
3V46S	Put	2503,46	6,50	2,8	100	DE000SB3XWB4
2U66S	Put	2560,34	7,48	2,6	100	DE000SB36AS1
Platine (1000.55 USD)						
3T23S	Call	681,32	3,08	3,2	100	DE000SH8K988
342QS	Call	744,75	2,49	4,0	100	DE000SN4EUW8
B663S	Call	806,09	1,91	5,2	100	DE000SH1NYX3
54V4S	Call	866,37	1,34	7,4	100	DE000SQ1QG30
192NS	Call	926,59	0,78	12,8	100	DE000SQ358X5
B666S	Put	1135,79	1,33	7,4	100	DE000SH1NY06
R476S	Put	1208,16	2,02	4,9	100	DE000SH1WUG7
R578S	Put	1280,55	2,70	3,7	100	DE000SH1XNH8
T-note Future (113.52 USD)						
33S6S	Call	91,58	20,78	5,5	1	DE000SQ0YRQ9
3Q26S	Call	98,73	14,05	8,1	1	DE000SH8PHT6
58C8S	Call	107,41	5,88	19,3	1	DE000SN3HUW3
5R39Z	Call	109,46	3,95	28,7	1	DE000CJ814B0
88Q6S	Put	116,81	3,22	35,1	1	DE000SQ0G3K9
628RS	Put	118,78	5,07	22,3	1	DE000SN8PAA3
8X22S	Put	120,72	6,90	16,4	1	DE000SH74KH1
4C46S	Put	122,68	8,75	13,0	1	DE000SH7YNY8
3B94S	Put	124,61	10,56	10,7	1	DE000SH7AUG0
681HS	Put	126,55	12,38	9,2	1	DE000SF5W8B5
6214Z	Put	128,60	14,31	7,9	1	DE000CJ824B9
A469Z	Put	131,46	17,00	6,7	1	DE000CU14WK3
D820Z	Put	134,01	19,41	5,8	1	DE000CU16QP9
G701Z	Put	136,65	21,89	5,2	1	DE000CU36K65
Y483Z	Put	139,33	24,42	4,4	1	DE000CL2G1R1
US Treasury Bond Future Mar 2023 (127.95 USD)						
41X2S	Call	97,00	29,25	4,1	1	DE000SQ3B433
131SS	Call	109,17	17,80	6,8	1	DE000SN8YQJ2
41X3S	Call	111,18	15,90	7,6	1	DE000SQ3B441
567XS	Call	113,23	13,97	8,6	1	DE000SN4SSQ4
46T7S	Call	115,27	12,05	10,0	1	DE000SQ064W1
571XS	Call	117,30	10,14	11,9	1	DE000SN4SSR2
8Y16S	Call	119,27	8,28	14,5	1	DE000SQ4CCU1
5679S	Call	123,26	4,53	26,5	1	DE000SQ4K6N6
86Q3S	Put	132,91	4,77	25,1	1	DE000SQ0G0X8
76N6S	Put	134,86	6,62	18,1	1	DE000SN80G00
642RS	Put	136,80	8,44	14,2	1	DE000SN8PED9
631RS	Put	138,77	10,30	11,7	1	DE000SN8PAC9
33L8S	Put	140,73	12,14	9,9	1	DE000SN763X9
611XS	Put	144,61	15,79	7,6	1	DE000SN4SS12
5939S	Put	146,58	17,65	6,8	1	DE000SN4WC22
612XS	Put	148,54	19,49	6,2	1	DE000SN4SS20
613XS	Put	152,46	23,19	5,2	1	DE000SN4SS38
614XS	Put	156,39	26,88	4,5	1	DE000SN4SS46
49K6S	Put	164,31	34,34	3,5	1	DE000SN426K0
86J6S	Put	168,26	38,06	3,2	1	DE000SN7S209
USD/CAD (1.36 CAD)						
1L99S	Call	1,12	1,66	5,6	0,10	DE000SQ44W36
1L98S	Call	1,16	1,38	6,8	0,10	DE000SQ44W44
1L96S	Call	1,24	0,83	11,2	0,10	DE000SQ44W69
1L95S	Call	1,28	0,55	16,8	0,10	DE000SQ44W77
1L93S	Put	1,44	0,52	17,7	0,10	DE000SQ44W93
1L91S	Put	1,52	1,07	8,7	0,10	DE000SQ44XB1
1L88S	Put	1,60	1,63	5,7	0,10	DE000SQ44XD7
USD/CHF (0.93 CHF)						
8T05S	Call	0,76	1,70	5,5	0,10	DE000SB3XUK9
7181S	Call	0,80	1,27	7,4	0,10	DE000SQ41L57
7179S	Call	0,84	0,87	10,7	0,10	DE000SQ41L65
W168Z	Call	0,88	0,47	19,7	0,10	DE000CL2FPJ6
4A56Z	Put	1,02	1,00	9,3	0,10	DE000CJ80M30
T150Z	Put	1,06	1,38	6,8	0,10	DE000CL1HB15
6Y92S	Put	1,10	1,78	5,3	0,10	DE000SH82UX0
1532S	Put	1,18	2,58	3,6	0,10	DE000SQ1RG21
USD/CNH (6.97 CNH)						
5128Z	Put	7,37	0,56	16,8	0,10	DE000CJ818D7
USD/JPY (131.98 JPY)						
32M9S	Call	85,94	3,29	2,9	0,10	DE000SD2NJ29
W169Z	Call	100,72	2,24	4,2	0,10	DE000CL2FPK4
W170Z	Call	106,49	1,82	5,1	0,10	DE000CL2FPL2
3Q13S	Call	122,18	0,71	13,1	0,10	DE000SH8NPG1
9Y74S	Call	130,31	0,12	72,4	0,10	DE000SN25009
7412S	Put	139,38	0,53	17,4	0,10	DE000SQ427L3
8Y77S	Put	143,28	0,81	11,5	0,10	DE000SQ4CA96
9U31S	Put	151,14	1,37	6,8	0,10	DE000SN0SZ33
9Y73S	Put	155,05	1,65	5,7	0,10	DE000SN25017
65F5S	Put	158,99	1,93	4,9	0,10	DE000SN4T7S1

Mnémo.	Turbo Call/ Put	Strike = barrière	Cours produit	Elasticité	Parité	ISIN
94M7S	Put	162,99	2,22	4,2	0,10	DE000SN8STX9
47T4S	Put	170,93	2,78	3,4	0,10	DE000SQ06424
8833S	Put	179,04	3,36	2,8	0,10	DE000SQ3B300

Mnémo.	Barrière basse	Barrière haute	Maturité	Cours produit	ISIN

STABILITY WARRANTS

Stability

Accor (23.96 EUR) (Remboursement 10€)					
8K61S	20,00	32,00	3/17/2023	-	DE000SQ42DN2
Air France - KLM (1.26 EUR) (Remboursement 10€)					
299MS	0,80	1,80	2/17/2023	9,36	DE000SQ33RV4
312MS	0,80	1,80	3/17/2023	9,21	DE000SQ33RX0
9K39S	0,80	1,70	4/21/2023	8,02	DE000SQ42EA7
48Q7S	0,90	1,90	1/20/2023	9,45	DE000SN89LV6
647VS	0,90	1,90	2/17/2023	9,16	DE000SQ3B8A1
651VS	0,90	2,10	3/17/2023	8,97	DE000SQ3B8C7
9K38S	0,90	1,80	4/21/2023	7,68	DE000SQ42EB5
649VS	1,00	2,00	2/17/2023	8,51	DE000SQ3B8B9
311MS	1,00	1,80	2/17/2023	8,24	DE000SQ33RW2
9K41S	1,00	1,80	3/17/2023	7,59	DE000SQ42D98
48Q8S	1,10	2,10	1/20/2023	8,16	DE000SN89LW4
Air Liquide (134.35 EUR) (Remboursement 10€)					
9K37S	80,00	160,00	4/21/2023	9,63	DE000SQ42EC3
653VS	90,00	150,00	2/17/2023	9,61	DE000SQ3B8E3
49Q1S	100,00	160,00	1/20/2023	9,80	DE000SN89LY0
654VS	100,00	160,00	2/17/2023	9,80	DE000SQ3B8F0
659VS	100,00	150,00	3/17/2023	8,85	DE000SQ3B8G8
317MS	120,00	180,00	3/17/2023	8,20	DE000SQ33RY8
9K36S	120,00	200,00	4/21/2023	7,56	DE000SQ42ED1
Airbus SE (111.47 EUR) (Remboursement 10€)					
661VS	60,00	120,00	2/17/2023	6,55	DE000SQ3B8H6
49Q2S	70,00	120,00	1/20/2023	8,91	DE000SN89LZ7
662VS	70,00	130,00	2/17/2023	9,53	DE000SQ3B8J2
666VS	70,00	130,00	3/17/2023	8,74	DE000SQ3B8L8
328MS	70,00	140,00	4/21/2023	9,21	DE000SQ33R28
49Q3S	80,00	130,00	1/20/2023	9,80	DE000SN89L04
663VS	80,00	140,00	2/17/2023	9,78	DE000SQ3B8K0
9K35S	80,00	130,00	3/17/2023	8,56	DE000SQ42EE9
329MS	80,00	150,00	4/21/2023	9,23	DE000SQ33R36
318MS	90,00	150,00	2/17/2023	9,33	DE000SQ33RZ5
327MS	90,00	150,00	3/17/2023	8,94	DE000SQ33R10
331MS	90,00	160,00	4/21/2023	8,26	DE000SQ33R44
324MS	100,00	160,00	2/17/2023	7,56	DE000SQ33R02
Apple Inc. (133.31 USD) (Remboursement 10€)					
46X1S	80,00	180,00	2/17/2023	9,82	DE000SQ3B714
48Q2S	100,00	180,00	1/20/2023	9,83	DE000SN89LQ6
46X2S	100,00	200,00	2/17/2023	9,27	DE000SQ3B722
46X3S	100,00	180,00	3/17/2023	8,79	DE000SQ3B730
8K63S	100,00	180,00	4/21/2023	8,13	DE000SQ42D72
48Q3S	120,00	200,00	1/20/2023	8,11	DE000SN89LR4
8K62S	120,00	200,00	4/21/2023	5,09	DE000SQ42D80
ArcelorMittal (24.38 EUR) (Remboursement 10€)					
49Q4S	13,00	29,00	1/20/2023	9,90	DE000SN89L12
667VS	13,00	28,00	2/17/2023	7,98	DE000SQ3B8M6
671VS	13,00	32,00	3/17/2023	9,44	DE000SQ3B8Q7
49Q5S	15,00	31,00	1/20/2023	9,90	DE000SN89L20
668VS	15,00	30,00	2/17/2023	9,02	DE000SQ3B8N4
332MS	15,00	34,00	3/17/2023	9,58	DE000SQ33R51
9K34S	16,00	32,00	4/21/2023	8,30	DE000SQ42EF6
669VS	17,00	32,00	2/17/2023	9,56	DE000SQ3B8P9
9K33S	20,00	36,00	4/21/2023	6,86	DE000SQ42EG4
Axa (26.72 EUR) (Remboursement 10€)					
49Q6S	14,00	30,00	1/20/2023	9,80	DE000SN89L38
672VS	14,00	28,00	2/17/2023	4,72	DE000SQ3B8R5
673VS	16,00	30,00	2/17/2023	9,35	DE000SQ3B8S3
675VS	16,00	30,00	3/17/2023	8,43	DE000SQ3B8U9
9K32S	16,00	30,00	4/21/2023	7,37	DE000SQ42EH2
49Q7S	18,00	34,00	1/20/2023	9,80	DE000SN89L46
674VS	18,00	32,00	2/17/2023	9,80	DE000SQ3B8T1
333MS	18,00	32,00	3/17/2023	9,70	DE000SQ33R69
334MS	20,00	34,00	3/17/2023	9,42	DE000SQ33R77
9K31S	20,00	34,00	4/21/2023	9,23	DE000SQ42EJ8
9K29S	24,00	38,00	4/21/2023	6,52	DE000SQ42EK6
BNP Paribas (53.27 EUR) (Remboursement 10€)					
49Q9S	30,00	60,00	1/20/2023	9,80	DE000SN89L61
335MS	30,00	60,00	2/17/2023	9,12	DE000SQ33R85
676VS	30,00	55,00	2/17/2023	3,10	DE000SQ3B8V7
336MS	30,00	60,00	3/17/2023	8,30	DE000SQ33R93
678VS	30,00	65,00	3/17/2023	9,67	DE000SQ3B8X3
9K28S	30,00	60,00	4/21/2023	7,37	DE000SQ42EL4
51Q1S	35,00	65,00	1/20/2023	9,80	DE000SN89L79
677VS	35,00	60,00	2/17/2023	9,05	DE000SQ3B8W5
337MS	35,00	65,00	3/17/2023	9,63	DE000SQ33SA6
9K27S	35,00	65,00	4/21/2023	9,26	DE000SQ42EM2
51Q2S	40,00	70,00	1/20/2023	9,80	DE000SN89L87
338MS	40,00	70,00	3/17/2023	9,60	DE000SQ33SB4
9K26S	40,00	70,00	4/21/2023	9,34	DE000SQ42EN0
9K25S	45,00	75,00	4/21/2023	8,13	DE000SQ42EP5

Mnémo.	Barrière basse	Barrière haute	Maturité	Cours produit	ISIN
CAC 40 (6477.97 pts) (Remboursement 10€)					
831QS	4600,00	7000,00	1/20/2023	9,60	DE000SN4XNU7
832QS	4600,00	7400,00	1/20/2023	9,60	DE000SN4XNV5
46X9S	4600,00	7000,00	3/17/2023	8,41	DE000SQ3CAF8
834QS	4800,00	7600,00	1/20/2023	9,60	DE000SN4XNX1
833QS	4800,00	7200,00	1/20/2023	9,60	DE000SN4XNW3
39Q8S	4800,00	7200,00	3/17/2023	9,60	DE000SN870H5
512YS	5000,00	7600,00	1/20/2023	9,60	DE000SN7S2M3
835QS	5000,00	7200,00	1/20/2023	9,60	DE000SN4XNY9
522YS	5000,00	7400,00	2/17/2023	9,60	DE000SN7S2W2
39Q4S	5000,00	7000,00	2/17/2023	9,49	DE000SN870E2
41Q2S	5000,00	7000,00	3/17/2023	8,29	DE000SN870J1
47X5S	5000,00	7000,00	4/21/2023	6,92	DE000SQ3CAL6
9543S	5000,00	7400,00	4/21/2023	9,54	DE000SQ33LY1
9538S	5000,00	7000,00	5/19/2023	6,17	DE000SQ33L24
7818S	5000,00	7200,00	5/19/2023	8,09	DE000SQ6F353
Y516S	5000,00	6800,00	6/16/2023	2,86	DE000SQ6PJ33
513YS	5200,00	7200,00	1/20/2023	9,60	DE000SN7S2N1
514YS	5200,00	7800,00	1/20/2023	9,60	DE000SN7S2P6
426ZS	5200,00	7200,00	2/17/2023	9,60	DE000SN773V2
47X3S	5200,00	7000,00	3/17/2023	8,16	DE000SQ3CAJ0
9549S	5200,00	7400,00	3/17/2023	9,60	DE000SQ33LS3
9542S	5200,00	7200,00	4/21/2023	8,44	DE000SQ33LZ8
7343S	5200,00	7600,00	4/21/2023	9,49	DE000SQ42DW3
7822S	5200,00	7800,00	5/19/2023	9,21	DE000SQ6F379
7819S	5200,00	7400,00	5/19/2023	8,85	DE000SQ6F361
7832S	5200,00	7800,00	6/16/2023	8,97	DE000SQ6F4E5
839QS	5400,00	7600,00	1/20/2023	9,60	DE000SN4XNZ6
515YS	5400,00	8000,00	1/20/2023	9,60	DE000SN7S2Q4
39Q5S	5400,00	7000,00	2/17/2023	9,34	DE000SN870F9
523YS	5400,00	7800,00	2/17/2023	9,60	DE000SN7S2X0
427ZS	5400,00	7400,00	2/17/2023	9,60	DE000SN773W0
9548S	5400,00	7000,00	3/17/2023	7,93	DE000SQ33LT1
433ZS	5400,00	7400,00	3/17/2023	9,52	DE000SN77315
7342S	5400,00	7800,00	4/21/2023	9,11	DE000SQ42DX1
9541S	5400,00	7400,00	4/21/2023	9,02	DE000SQ33L08
7823S	5400,00	7800,00	5/19/2023	8,83	DE000SQ6F387
9537S	5400,00	7400,00	5/19/2023	8,58	DE000SQ33L32
7833S	5400,00	7400,00	6/16/2023	8,13	DE000SQ6F4F2
517YS	5600,00	7800,00	1/20/2023	9,60	DE000SN7S2S0
39Q2S	5600,00	7000,00	1/20/2023	9,60	DE000SN870C6
516YS	5600,00	7400,00	1/20/2023	9,60	DE000SN7S2R2
39Q7S	5600,00	7200,00	2/17/2023	9,47	DE000SN870G7
428ZS	5600,00	7800,00	2/17/2023	9,42	DE000SN773X8
9547S	5600,00	7200,00	3/17/2023	8,80	DE000SQ33LU9
434ZS	5600,00	7600,00	3/17/2023	9,12	DE000SN77323
7341S	5600,00	7200,00	4/21/2023	7,75	DE000SQ42DY9
9539S	5600,00	7600,00	4/21/2023	8,67	DE000SQ33L16
7825S	5600,00	7800,00	5/19/2023	8,28	DE000SQ6F4A3
7335S	5600,00	7600,00	5/19/2023	8,29	DE000SQ42D31
7824S	5600,00	7400,00	5/19/2023	8,02	DE000SQ6F395
7332S	5600,00	7600,00	6/16/2023	7,92	DE000SQ42D64
9X55S	5800,00	7000,00	2/17/2023	8,63	DE000SQ3CA71
9553S	5800,00	7400,00	2/17/2023	9,14	DE000SQ33LP9
9546S	5800,00	7400,00	3/17/2023	8,50	DE000SQ33LV7
9X54S	5800,00	7000,00	3/17/2023	6,86	DE000SQ3CA89
7814S	5800,00	7000,00	4/21/2023	5,08	DE000SQ6F312
7339S	5800,00	7400,00	4/21/2023	7,76	DE000SQ42DZ6
7334S	5800,00	7800,00	5/19/2023	7,47	DE000SQ42D49
7826S	5800,00	7400,00	5/19/2023	7,17	DE000SQ6F4B1
7834S	5800,00	7800,00	6/16/2023	7,06	DE000SQ6F4G0
9551S	6000,00	7600,00	2/17/2023	8,10	DE000SQ33LR5
9552S	6000,00	7200,00	2/17/2023	8,14	DE000SQ33LQ7
9545S	6000,00	7200,00	3/17/2023	6,88	DE000SQ33LW5
9544S	6000,00	7600,00	3/17/2023	7,41	DE000SQ33LX3
7338S	6000,00	7000,00	4/21/2023	3,63	DE000SQ42D07
7337S	6000,00	7600,00	4/21/2023	6,79	DE000SQ42D15
7828S	6000,00	7600,00	5/19/2023	6,21	DE000SQ6F4C9
7333S	6000,00	8000,00	5/19/2023	6,18	DE000SQ42D56
7345S	6200,00	7600,00	3/17/2023	5,45	DE000SQ42DU7
7815S	6200,00	7200,00	4/21/2023	3,68	DE000SQ6F320
7816S	6200,00	7600,00	4/21/2023	4,82	DE000SQ6F338
7829S	6200,00	7800,00	5/19/2023	4,31	DE000SQ6F4D7
Carrefour (15.77 EUR) (Remboursement 10€)					
51Q3S	10,00	20,00	1/20/2023	9,80	DE000SN89L95
679VS	10,00	18,00	2/17/2023	9,22	DE000SQ3B8Y1
682VS	10,00	20,00	3/17/2023	9,76	DE000SQ3B805
9K24S	10,00	20,00	4/21/2023	9,46	DE000SQ42EQ3
51Q5S	12,00	22,00	1/20/2023	9,80	DE000SN89MA8
681VS	12,00	20,00	2/17/2023	9,80	DE000SQ3B8Z8
341MS	12,00	20,00	3/17/2023	9,53	DE000SQ33SD0
343MS	12,00	22,00	3/17/2023	9,60	DE000SQ33SE8
9K23S	12,00	22,00	4/21/2023	9,28	DE000SQ42ER1
339MS	14,00	22,00	2/17/2023	8,55	DE000SQ33SC2
Casino (10.18 EUR) (Remboursement 10€)					
22U1S	7,00	14,00	1/20/2023	8,47	DE000SQ1C864
EUR/USD (1.06 USD) (Remboursement 10€)					
295MS	0,93	1,08	3/17/2023	2,91	DE000SQ33KH8
5L63S	0,94	1,10	4/21/2023	5,01	DE000SQ6F452
296MS	0,95	1,10	3/17/2023	5,93	DE000SQ33KJ4
5L66S	0,95	1,10	5/19/2023	4,37	DE000SQ6F486
292MS	0,96	1,09	2/17/2023	5,56	DE000SQ33KE5
5L64S	0,96	1,12	4/21/2023	7,09	DE000SQ6F460
5L67S	0,97	1,12	5/19/2023	6,38	DE000SQ6F494
5L65S	0,98	1,14	4/21/2023	8,03	DE000SQ6F478
5L68S	0,99	1,13	5/19/2023	6,65	DE000SQ6F5A0
Kering (470.09 EUR) (Remboursement 10€)					
688VS	300,00	600,00	3/17/2023	9,50	DE000SQ3B862
9K22S	320,00	720,00	4/21/2023	9,29	DE000SQ42ES9
51Q7S	340,00	640,00	1/20/2023	9,74	DE000SN89MB6
685VS	340,00	600,00	2/17/2023	9,46	DE000SQ3B839
345MS	360,00	620,00	3/17/2023	8,98	DE000SQ33SF5
9K21S	360,00	760,00	4/21/2023	8,57	DE000SQ42ET7
686VS	380,00	640,00	2/17/2023	8,72	DE000SQ3B847
347MS	400,00	660,00	3/17/2023	7,54	DE000SQ33SG3
9K19S	400,00	800,00	4/21/2023	6,89	DE000SQ42EU5
L'Oreal (331.97 EUR) (Remboursement 10€)					
52Q1S	200,00	400,00	1/20/2023	9,80	DE000SN89ME0
692VS	200,00	400,00	3/17/2023	9,67	DE000SQ3B896
9K18S	200,00	400,00	4/21/2023	9,42	DE000SQ42EV3
964MS	250,00	450,00	1/20/2023	9,80	DE000SN7SXW5
691VS	250,00	400,00	2/17/2023	9,73	DE000SQ3B888
348MS	250,00	400,00	3/17/2023	9,51	DE000SQ33SH1
352MS	250,00	450,00	3/17/2023	9,57	DE000SQ33SJ7
9K17S	250,00	450,00	4/21/2023	9,39	DE000SQ42EW1
52Q2S	300,00	500,00	1/20/2023	9,17	DE000SN89MF7
9K16S	300,00	500,00	4/21/2023	6,71	DE000SQ42EX9
LVMH (686.73 EUR) (Remboursement 10€)					
353MS	360,00	760,00	3/17/2023	7,19	DE000SQ33SK5
694VS	400,00	760,00	2/17/2023	8,25	DE000SQ3B9B7
697VS	400,00	800,00	3/17/2023	8,93	DE000SQ3B9E1
695VS	440,00	800,00	2/17/2023	9,43	DE000SQ3B9C5
354MS	440,00	840,00	3/17/2023	9,49	DE000SQ33SL3
52Q3S	480,00	760,00	1/20/2023	9,59	DE000SN89MG5
696VS	480,00	840,00	2/17/2023	9,68	DE000SQ3B9D3
52Q4S	520,00	840,00	1/20/2023	9,75	DE000SN89MH3
9K15S	520,00	840,00	4/21/2023	8,44	DE000SQ42EY7
9K14S	560,00	920,00	4/21/2023	8,20	DE000SQ42EZ4
9K13S	600,00	960,00	4/21/2023	6,90	DE000SQ42E06
Netflix Inc (290.14 USD) (Remboursement 10€)					
46X4S	160,00	360,00	2/17/2023	7,96	DE000SQ3B748
46X6S	160,00	380,00	3/17/2023	8,22	DE000SQ3B763
46X5S	180,00	380,00	2/17/2023	8,64	DE000SQ3B755
Or (1814.07 USD) (Remboursement 10€)					
9565S	1150,00	1850,00	2/17/2023	4,29	DE000SQ33J02
9559S	1200,00	1900,00	3/17/2023	6,15	DE000SQ33J51
9556S	1200,00	1900,00	4/21/2023	4,97	DE000SQ33J85
7331S	1200,00	2000,00	5/19/2023	7,50	DE000SQ42DR3
9564S	1250,00	1900,00	2/17/2023	7,58	DE000SQ33J10
9555S	1300,00	2000,00	4/21/2023	8,00	DE000SQ33J93
7329S	1300,00	2100,00	5/19/2023	8,81	DE000SQ42DS1
9563S	1400,00	1950,00	2/17/2023	9,08	DE000SQ33J28
9558S	1400,00	2000,00	3/17/2023	9,02	DE000SQ33J69
9554S	1400,00	2100,00	4/21/2023	9,24	DE000SQ33KA3
9562S	1450,00	2000,00	2/17/2023	9,75	DE000SQ33J36
9561S	1500,00	2000,00	2/17/2023	9,78	DE000SQ33J44
9557S	1500,00	2100,00	3/17/2023	9,81	DE000SQ33J77
7328S	1500,00	2200,00	5/19/2023	9,44	DE000SQ42DT9
Orange (9.13 EUR) (Remboursement 10€)					
698VS	7,00	11,00	2/17/2023	9,73	DE000SQ3B9F8
356MS	7,00	11,00	3/17/2023	9,57	DE000SQ33SN9
712VS	7,00	12,00	3/17/2023	9,58	DE000SQ3B9H4
9K11S	7,00	11,00	4/21/2023	9,47	DE000SQ42E14
52Q7S	8,00	12,00	1/20/2023	9,67	DE000SN89ML5
711VS	8,00	12,00	2/17/2023	9,09	DE000SQ3B9G6
357MS	8,00	14,00	3/17/2023	8,76	DE000SQ33SP4
8K99S	8,00	12,00	4/21/2023	8,46	DE000SQ42E22
52Q8S	9,00	13,00	1/20/2023	4,53	DE000SN89MM3
355MS	9,00	13,00	2/17/2023	3,17	DE000SQ33SM1
Renault (32.07 EUR) (Remboursement 10€)					
53Q3S	18,00	38,00	1/20/2023	9,80	DE000SN89MR2
713VS	18,00	42,00	2/17/2023	9,66	DE000SQ3B9J0
359MS	18,00	38,00	2/17/2023	8,46	DE000SQ33SQ2
363MS	18,00	44,00	2/17/2023	9,74	DE000SQ33SR0
371MS	18,00	40,00	3/17/2023	8,68	DE000SQ33SU4
376MS	18,00	42,00	4/21/2023	8,69	DE000SQ33SX8
53Q4S	20,00	40,00	1/20/2023	9,80	DE000SN89MS0
714VS	20,00	44,00	2/17/2023	9,66	DE000SQ3B9K8
716VS	20,00	44,00	3/17/2023	9,34	DE000SQ3B9M4
372MS	20,00	42,00	3/17/2023	9,08	DE000SQ33SV2
378MS	20,00	44,00	4/21/2023	8,84	DE000SQ33SY6
8K93S	20,00	46,00	4/21/2023	9,05	DE000SQ42E89
53Q5S	22,00	42,00	1/20/2023	9,80	DE000SN89MT8
715VS	22,00	46,00	2/17/2023	9,50	DE000SQ3B9L6
364MS	22,00	42,00	2/17/2023	9,43	DE000SQ33SS8
8K98S	22,00	48,00	3/17/2023	9,22	DE000SQ42E30
374MS	22,00	44,00	3/17/2023	9,07	DE000SQ33SW0
8K91S	22,00	48,00	4/21/2023	8,73	DE000SQ42FA4
8K92S	22,00	44,00	4/21/2023	8,43	DE000SQ42E97
369MS	24,00	44,00	2/17/2023	9,16	DE000SQ33ST6
8K96S	24,00	48,00	3/17/2023	8,73	DE000SQ42E55
8K97S	24,00	44,00	3/17/2023	8,59	DE000SQ42E48
8K89S	24,00	48,00	4/21/2023	8,08	DE000SQ42FB2
8K95S	26,00	46,00	3/17/2023	7,81	DE000SQ42E63
8K94S	26,00	50,00	3/17/2023	7,84	DE000SQ42E71
Safran (117.3 EUR) (Remboursement 10€)					
53Q7S	60,00	120,00	1/20/2023	3,70	DE000SN89MV4
717VS	60,00	130,00	2/17/2023	8,62	DE000SQ3B9N2
718VS	70,00	140,00	2/17/2023	9,80	DE000SQ3B9P7
721VS	70,00	140,00	3/17/2023	9,67	DE000SQ3B9R3
8K88S	70,00	140,00	4/21/2023	8,93	DE000SQ42FC0
53Q8S	80,00	140,00	1/20/2023	9,80	DE000SN89MW2
719VS	80,00	150,00	2/17/2023	9,80	DE000SQ3B9Q5
382MS	80,00	150,00	3/17/2023	9,80	DE000SQ33S01
8K86S	80,00	150,00	4/21/2023	9,58	DE000SQ42FD8
379MS	90,00	140,00	2/17/2023	9,80	DE000SQ33SZ3
384MS	90,00	160,00	3/17/2023	9,57	DE000SQ33S19
8K85S	90,00	160,00	4/21/2023	9,19	DE000SQ42FE6
Sanofi SA (89.28 EUR) (Remboursement 10€)					
53Q9S	60,00	100,00	1/20/2023	9,80	DE000SN89MX0
723VS	60,00	100,00	2/17/2023	9,75	DE000SQ3B9T9
385MS	60,00	100,00	3/17/2023	9,18	DE000SQ33S27
725VS	60,00	110,00	3/17/2023	9,80	DE000SQ3B9V5
8K84S	60,00	100,00	4/21/2023	8,48	DE000SQ42FF3
54Q1S	70,00	110,00	1/20/2023	9,80	DE000SN89MY8
724VS	70,00	110,00	2/17/2023	9,80	DE000SQ3B9U7
8K83S	70,00	110,00	4/21/2023	9,80	DE000SQ42FG1
Societe Generale (22.98 EUR) (Remboursement 10€)					
54Q5S	14,00	30,00	1/20/2023	9,80	DE000SN89M29
726VS	14,00	28,00	2/17/2023	9,71	DE000SQ3B9W3
732VS	14,00	30,00	3/17/2023	9,67	DE000SQ3B9Z6
8K82S	14,00	28,00	3/17/2023	9,38	DE000SQ42FH9
391MS	14,00	34,00	4/21/2023	9,54	DE000SQ33S50
54Q6S	16,00	32,00	1/20/2023	9,80	DE000SN89M37
728VS	16,00	30,00	2/17/2023	9,69	DE000SQ3B9X1
386MS	16,00	34,00	3/17/2023	9,48	DE000SQ33S35
8K81S	16,00	30,00	4/21/2023	9,02	DE000SQ42FJ5
54Q8S	18,00	34,00	1/20/2023	9,78	DE000SN89M52
54Q7S	18,00	32,00	1/20/2023	9,79	DE000SN89M45
731VS	18,00	32,00	2/17/2023	9,10	DE000SQ3B9Y9
389MS	18,00	32,00	3/17/2023	8,94	DE000SQ33S43
8K79S	18,00	32,00	4/21/2023	8,42	DE000SQ42FK3
8K78S	20,00	34,00	4/21/2023	6,79	DE000SQ42FL1
Stellantis NV (FR) (13.3 EUR) (Remboursement 10€)					
54Q9S	8,00	16,00	1/20/2023	9,80	DE000SN89M60
733VS	8,00	16,00	2/17/2023	9,80	DE000SQ3B904
735VS	9,00	17,00	3/17/2023	9,80	DE000SQ3B920
55Q1S	10,00	18,00	1/20/2023	9,80	DE000SN89M78
734VS	10,00	18,00	2/17/2023	9,80	DE000SQ3B912
393MS	10,00	16,00	2/17/2023	9,80	DE000SQ33S68
396MS	10,00	18,00	3/17/2023	9,63	DE000SQ33S76
397MS	10,00	18,00	4/21/2023	9,30	DE000SQ33S84
8K77S	12,00	20,00	4/21/2023	6,14	DE000SQ42FM9
STMicroelectronics (34.76 EUR) (Remboursement 10€)					
736VS	20,00	40,00	2/17/2023	8,74	DE000SQ3B938
738VS	20,00	45,00	3/17/2023	9,61	DE000SQ3B953
432MS	20,00	40,00	3/17/2023	7,80	DE000SQ33TA4
55Q2S	25,00	45,00	1/20/2023	9,80	DE000SN89M86
737VS	25,00	45,00	2/17/2023	9,60	DE000SQ3B946
431MS	25,00	40,00	2/17/2023	8,50	DE000SQ33S92
433MS	25,00	45,00	3/17/2023	9,13	DE000SQ33TB2
434MS	25,00	45,00	4/21/2023	8,35	DE000SQ33TC0
55Q3S	30,00	50,00	1/20/2023	9,28	DE000SN89M94
8K75S	30,00	50,00	4/21/2023	6,41	DE000SQ42FN7
TotalEnergies SE (57.57 EUR) (Remboursement 10€)					
743VS	34,40	63,89	2/17/2023	8,54	DE000SQ3B979
439MS	34,40	68,81	3/17/2023	9,33	DE000SQ33TH9
443MS	34,40	68,81	4/21/2023	8,83	DE000SQ33TL1
55Q5S	39,32	63,89	1/20/2023	9,65	DE000SN89NB4
435MS	39,32	63,89	2/17/2023	8,51	DE000SQ33TD8
744VS	39,32	68,81	2/17/2023	9,62	DE000SQ3B987
745VS	39,32	63,89	3/17/2023	7,46	DE000SQ3B995
444MS	39,32	73,72	4/21/2023	9,22	DE000SQ33TM9
437MS	44,23	73,72	2/17/2023	9,52	DE000SQ33TF3
436MS	44,23	68,81	2/17/2023	9,30	DE000SQ33TE6
441MS	44,23	73,72	3/17/2023	9,17	DE000SQ33TJ5
8K73S	44,23	68,81	4/21/2023	7,94	DE000SQ42FQ0
445MS	44,23	78,64	4/21/2023	8,71	DE000SQ33TN7
438MS	49,15	78,64	2/17/2023	8,54	DE000SQ33TG1
442MS	49,15	78,64	3/17/2023	7,88	DE000SQ33TK3
8K74S	49,15	68,81	3/17/2023	7,47	DE000SQ42FP2
8K72S	49,15	73,72	4/21/2023	6,87	DE000SQ42FR8
8K71S	49,15	83,55	4/21/2023	7,05	DE000SQ42FS6
UBISOFT (25.57 EUR) (Remboursement 10€)					
746VS	16,00	38,00	2/17/2023	9,73	DE000SQ3CAA9
748VS	16,00	38,00	3/17/2023	9,24	DE000SQ3CAB7
8K67S	16,00	36,00	4/21/2023	7,99	DE000SQ42FU2
8K68S	18,00	36,00	3/17/2023	8,38	DE000SQ42FT4
8K66S	18,00	38,00	4/21/2023	7,54	DE000SQ42FV0
Valeo (16.74 EUR) (Remboursement 10€)					
446MS	10,00	22,00	2/17/2023	9,40	DE000SQ33TP2
749VS	10,00	24,00	2/17/2023	9,40	DE000SQ3CAC5
751VS	10,00	24,00	3/17/2023	9,19	DE000SQ3CAD3
8K64S	10,00	24,00	4/21/2023	8,74	DE000SQ42FW8
55Q7S	12,00	26,00	1/20/2023	9,40	DE000SN89ND0
447MS	12,00	24,00	3/17/2023	8,46	DE000SQ33TQ0

PRODUITS POUVANT INTÉGRER UN EFFET DE LEVIER PRÉSENTANT UN RISQUE DE PERTE DU CAPITAL EN COURS DE VIE ET À L'ÉCHÉANCE.

Le présent document est un document à caractère promotionnel; il ne constitue pas une sollicitation en vue de l'achat ou de la vente des produits qui y sont décrits.

Produits émis par Société Générale, SG Issuer, véhicule d'émission dédié de droit luxembourgeois ou par Société Générale Effekten GmbH, véhicule d'émission dédié de droit allemand bénéficiant d'une garantie donnée par Société Générale de la formule et des sommes dues au titre du produit. L'investisseur est par conséquent soumis au risque de défaut de paiement, de faillite ainsi que de mise en résolution de SG Issuer, SG Effekten et de Société Générale.

Vous êtes sur le point d'acheter un produit qui n'est pas simple et qui peut être difficile à comprendre. Les produits s'adressent à des investisseurs spécialistes de ces produits et ne devraient être achetés que par des investisseurs disposant de connaissances spécifiques. Les investisseurs doivent procéder, avant tout investissement, à leur propre analyse en se rapprochant le cas échéant de leurs propres conseils. Société Générale ne peut être tenue responsable des conséquences notamment financières résultant de l'investissement dans ces produits.

Société Générale recommande aux investisseurs de lire attentivement la rubrique « facteurs de risques » du prospectus du produit. Il est recommandé aux investisseurs potentiels de lire le prospectus avant de prendre une décision d'investissement afin de pleinement comprendre les risques et avantages potentiels associés à la décision d'investir dans les valeurs mobilières.

Les Prospectus de Base, Suppléments et Conditions Définitives (« Final Terms ») de l'ensemble des produits sont disponibles sur le site : https://bourse.societegenerale.fr/legal-documents/. Le Prospectus de Base, Suppléments et Conditions Définitives (« Final Terms ») concernant les certificats est également disponible sur le site de l'AMF (www.amf-france.org). Les Prospectus de Base, Suppléments et Conditions Définitives (« Final Terms ») concernant les bons d'option et bons d'options turbos est également disponible sur le site de l'AMF (www.amf-france.org) ou de la CSSF (http://www.cssf.lu) ou de l'Autorité Fédérale de Supervision Financière Allemande (« BaFin ») en fonction des produits concernés.

Risque de perte du capital : La gamme des produits présente un risque de perte du capital. La valeur de remboursement du produit peut être inférieure au montant de l'investissement initial. Dans le pire des scénarios, les investisseurs peuvent perdre jusqu'à la totalité de leur investissement.

Risque de marché : Ces produits peuvent connaître à tout moment d'importantes fluctuations de cours, pouvant aboutir dans certains cas à la perte totale du montant investi. Les produits ne comportent pas de protection du capital.

Effet de levier : Ces produits intègrent un effet de levier, qui amplifie les mouvements de cours du (des) sous-jacent(s), à la hausse comme à la baisse, ce qui peut avoir un effet favorable ou défavorable sur la valeur du produit, suivant les cas. Dans le pire des scénarii, celui-ci peut entraîner la perte totale ou partielle du montant investi.

Risque de désactivation/expiration (Turbo) : Si le cours du sous-jacent atteint la barrière désactivante/prix d'exercice, le produit concerné de la gamme Turbos sera automatiquement désactivé et perd l'intégralité de sa valeur (cas des Turbos classiques, Turbos Illimités Best, Turbos Illimités). Plus vous choisissez un Turbo dont la barrière désactivante/prix d'exercice est proche du cours actuel du sous-jacent, plus son prix est réduit et l'effet de levier important, et plus le risque de désactivation est élevé. Et inversement.

Risque de désactivation (Stability) : Si le cours du sous-jacent atteint la ou les bornes désactivantes, le produit concerné de la gamme Stability sera automatiquement désactivé et perd l'intégralité de sa valeur. Plus vous choisissez un Stability dont les bornes sont proches du cours actuel du sous-jacent, plus son prix est réduit et plus le risque de désactivation est élevé. Et inversement.

Détachement des dividendes sur le franchissement de la barrière basse : Les Stability sont indexés à des sous-jacent Actions dits « Price Return ». Les sous-jacents ne réinvestissent pas les dividendes éventuellement versés par la ou les actions les composant, ce qui impactera la valeur du sous-jacent à la baisse. Ainsi, quand le sous-jacent est très proche de la barrière basse, aux dates de détachement des dividendes, il est possible que le sous-jacent touche ou franchisse la borne basse accélérant le remboursement prématuré du produit avec une valeur nulle (remboursement à 0 €).

Risque de crédit : En acquérant ces produits, l'investisseur prend un risque de crédit sur l'émetteur et sur son garant, à savoir que l'insolvabilité de l'émetteur et de son garant peut entraîner la perte totale ou partielle du montant investi.

Risque de liquidité : Le produit fait l'objet de contrats d'animation de marché, dont le but est d'assurer la liquidité du produit sur les marchés où il est négocié, en supposant des conditions de marché normales et des systèmes informatiques fonctionnant normalement. Certaines circonstances de marché exceptionnelles peuvent avoir un effet négatif sur la liquidité du produit. Il se peut que l'investisseur ne soit pas en mesure de vendre facilement le produit ou qu'il doive le vendre à un prix qui impacte de manière significative le montant qu'il lui rapporte. Cela peut entraîner une perte partielle ou totale du montant investi.

Risque lié à l'éventuelle défaillance de l'Émetteur : Conformément à la réglementation relative au mécanisme de renflouement interne des institutions financières (bail-in), en cas de défaillance probable ou certaine de l'Émetteur, l'investisseur est soumis à un risque de diminution de la valeur de sa créance, de conversion de ses titres de créance en d'autres types de titres financiers (y compris des actions) et de modification (y compris potentiellement d'extension) de la maturité de ses titres de créance.

Les gains ou pertes éventuels sont exprimés hors frais, fiscalité applicable, taux de change et frais liés au cadre d'investissement (frais de courtage, droits de garde…).

Risque de change : Lorsque l'actif sous-jacent est coté et/ou libellé dans une devise étrangère et/ou, dans le cas d'un indice ou d'un panier, lorsque qu'il regroupe des composants libellés et/ou cotés dans une ou plusieurs devises, les produits seront sensibles aux évolutions du taux de change entre cette (ces) devise(s) et l'euro ou toute autre devise dans laquelle les produits sont libellés, sauf si les produits incluent une garantie de change.

Événements exceptionnels affectant le(s) sous-jacent(s) : Société Générale peut procéder à des ajustements ou substitutions, voire rembourser par anticipation les produits en cas d'événements exceptionnels affectant le(s) sous-jacent(s) tel que prévu dans la documentation relative aux produits. Le remboursement anticipé des produits peut entraîner une perte totale ou partielle du montant investi.

Ajustement des paramètres : Le prix d'exercice s'ajuste quotidiennement en fonction des taux de financement et d'éventuels versements de dividendes. Des frais peuvent être pris par Société Générale lors de certains événements affectant le sous-jacent. Il est important de noter que l'ajustement du Seuil de Sécurité augmente le risque de perte totale du capital, il peut même dans certains cas engendrer l'expiration du Turbo.

Fourchette Achat/Vente : Une fourchette achat/vente sera appliquée sur vos ordres sur le marché secondaire (tel que précisé dans la section « animation du marché » dans les Conditions Définitives du produit).

La gamme de produit fait l'objet de contrats d'animation qui visent à assurer la liquidité sur Euronext Paris, dans des conditions normales de marché et de fonctionnement informatique.

Il appartient à chaque investisseur de s'assurer qu'il est autorisé à souscrire ou à investir dans ce produit. NI LES PRODUITS, NI LA GARANTIE, NI AUCUN DROIT SUR CEUX-CI, NE POURRONT À AUCUN MOMENT ÊTRE OFFERTS, VENDUS, REVENDUS, NÉGOCIÉS, NANTIS, EXERCÉS, REMBOURSÉS, TRANSFÉRÉS OU LIVRÉS, DIRECTEMENT OU INDIRECTEMENT, AUX ÉTATS-UNIS NI À DES RESSORTISSANTS DES ÉTATS-UNIS OU POUR LEUR COMPTE OU À LEUR PROFIT, ET LA NÉGOCIATION DE CEUX-CI N'A PAS ÉTÉ APPROUVÉE PAR LA US COMMODITY FUTURES TRADING COMMISSION.

Le bénéfice des avantages ou traitements fiscaux décrits dans ce document dépend de la situation fiscale propre à chaque investisseur, du pays à partir duquel il investit ainsi que des dispositions légales applicables. Ce traitement fiscal est susceptible de modifications à tout moment. Nous conseillons aux investisseurs qui souhaitent obtenir des informations complémentaires sur leur situation fiscale de s'adresser à leur conseiller fiscal.

En cas de plainte, vous pouvez contacter l'Équipe des Produits de Bourse Société Générale par téléphone au 0 800 40 30 30, ou par mail info@sgbourse.fr ou par courrier : Société Générale, MARK/EQD/SLS/DLP/FRA, Immeuble Basalte, Cours Valmy, 92987 PARIS LA DÉFENSE 7 CEDEX. Si vous n'obtenez pas satisfaction, vous pouvez adresser votre réclamation au médiateur de l'AMF : AMF – La Médiation, 17 place de la Bourse, 75002 Paris

Agrément : Société Générale est un établissement de crédit (banque) français agréé et supervisé par la Banque Centrale Européenne (BCE) et l'Autorité de Contrôle Prudentiel et de Résolution (ACPR) et soumis à la réglementation de l'Autorité des Marchés Financiers (AMF).

Disponibilité du document d'informations clés : La dernière version du document d'informations clés relatif à ce produit peut être consultée et téléchargée à l'adresse http://sgbourse.fr.

Ce document a été communiqué à l'AMF conformément à l'article 212-28 de son Règlement Général. En cas d'incohérence entre cette brochure et la documentation juridique, cette dernière prévaudra.

Le(s) Prestataire(s) et Société Générale ont conclu un accord commercial visant à rémunérer le(s) prestataire(s) sur une base annuelle pour le fait de donner des recommandations générales d'investissement et/ou de sélectionner des produits de Bourse Société Générale comme supports à leurs recommandations. Les informations de cette rubrique représentent une communication à caractère promotionnel et n'ont notamment pas été élaborés conformément à toutes les dispositions réglementaires visant à promouvoir l'indépendance des analystes financiers. Le(s) Prestataire(s) ou ses représentants sont susceptibles d'avoir une exposition directe ou indirecte sur le titre sous-jacent ou sur le support d'investissement mentionnés ci-dessus. Pour plus d'information sur les conflits d'intérêts du Groupe Société Générale : http://email.sgmarkets.com/content/resource/SGM_MAD2MAR_DISCLAIMER

Mentions légales

Société Générale, 29 Boulevard Haussmann, 75009 Paris, Société Anonyme – Capital Social : 1 066 714 367,50 euros au 1er août 2019, B 552 120 222 RCS Paris - APE 651C N° SIREN : 552 120 222 000 13