

STRIKE

N° 256 - MAI 2024

TRANSPORT AÉRIEN : GÉRER LA REPRISE DU TRAFIC ET LES TURBULENCES

Les services Société Générale Produits de Bourse



Bourse Matin

L'email quotidien pour tout savoir sur la clôture des marchés US et sur la séance du jour à Paris.



Les Actus

Un email bimensuel pour être tenu au courant de nos dernières émissions et actualités.



Avis d'experts ZoneBourse

Des alertes gratuites par e-mail ou SMS pour obtenir des idées d'investissement.



Les vidéos

Des vidéos pédagogiques sur différents thèmes boursiers.



Le numéro vert

Une équipe de spécialistes répond à vos questions au

0 800 40 30 30 Service & appel gratuits



Les webinaires

Des conférences en ligne gratuites et en direct animées par des spécialistes de la Bourse.



Les guides et vidéos pédagogiques

Des guides et des vidéos sur tous nos produits.



Les outils

100 Questions, Match my View, le portefeuille virtuel...

La BCE peut baisser ses taux avant (ou sans) la Fed

La réunion de la BCE du mois d'avril n'a pas apporté de surprise majeure. En effet, si la BCE a bien laissé ses taux inchangés, elle a néanmoins confirmé que les conditions d'une baisse étaient presque réunies. Sauf accident de dernière minute, la première baisse de taux devrait donc intervenir en juin – que la Fed baisse ou non cet été ! La BCE devrait, quoi qu'il en soit, rester prudente et ne baisser ses taux que trois fois en 2024 afin de s'assurer d'un repli pérenne de l'inflation dans un contexte d'absence de récession et de marchés du travail tendus. L'évolution de l'euro pourrait aussi limiter la nécessité pour la BCE de baisser ses taux.

Vers une baisse en juin. Bien qu'elle n'ait pas souhaité s'engager sur le prochain comité, la présidente de la BCE, Mme Lagarde, a clairement signalé qu'une baisse en juin était probable. La condition d'une telle baisse est une confiance accrue d'un retour vers la cible de 2 % pour les futures données d'inflation et de projections de la BCE qui seront publiées en juin. Au-delà, la BCE n'a pas non plus voulu s'engager, Mme Lagarde répétant que la BCE restera dépendante des futures publications économiques. La BCE a néanmoins souligné que « *les décisions futures du Conseil des gouverneurs feront en sorte que ses taux directeurs restent fixés à des niveaux suffisamment restrictifs, aussi longtemps que nécessaire* ». Selon le département de recherche économique de Société Générale Private Banking, la BCE devrait baisser ses taux seulement trois fois en 2024 alors que les marchés anticipent entre 3 et 4 baisses. Plusieurs raisons justifient des baisses de taux modérées :

Pas de récession. Tout d'abord, contrairement aux précédents cycles de baisses de taux (2001, 2008 ou 2011), l'économie de la zone euro ne fait pas face à une forte contraction de l'activité. Au contraire, les indicateurs avancés du cycle ont récemment offert quelques signaux encourageants, laissant augurer un rebond de l'activité au second semestre. Ainsi, en baissant ses taux, la BCE (comme la Fed ou la BoE) ne cherchera pas à éviter ou atténuer une éventuelle récession mais plutôt à normaliser sa politique monétaire face au repli de l'inflation.

Prudence quant à l'évolution de l'inflation. Ensuite, la BCE voudra s'assurer que le repli de l'inflation soit ancré et irréversible. Or, l'exemple des États-Unis ou même de l'Espagne où l'inflation a rebondi de 1,9 % sur un an en juin dernier à 3,2 % en mars, devrait l'inciter à la prudence. Et ce d'autant plus que certaines mesures d'inflation sous-jacente ont récemment légèrement rebondi.

Faiblesse de la productivité. Même si elle ralentit, la croissance des salaires demeure élevée et avec des gains de productivité restant faibles ; cela engendre de fait une croissance des coûts salariaux unitaires élevée et donc un risque sur l'inflation à moyen-terme. Cela étant dit, la BCE remarque que « *les entreprises absorbent une partie de l'augmentation des coûts de main-d'œuvre à travers leurs bénéfices* ».

La question de l'euro. En plus des aléas économiques, géopolitiques ou liés à l'inflation, la BCE devra également faire avec l'évolution de l'euro. Compte tenu des incertitudes récentes quant à la politique monétaire de la Fed, la BCE voudra éviter une trop forte baisse de l'euro et ainsi ne pourra baisser que modérément ses taux directeurs. Mais un repli limité de l'euro ne serait pas forcément mal vu par la BCE, car il serait synonyme de détente des conditions monétaires.

Clémentine Gallès

Chef Economiste et Stratégiste Société Générale, 22 avril 2024

“

La BCE restera dépendante des futures publications économiques.

”

PRODUITS LISTÉS ET NÉGOCIÉS SUR

 Euronext

SOMMAIRE

REPÈRES

News	4
Nouvelles émissions	4
Le baromètre	4
Le sous-jacent du mois	5
Vu dans les médias	5
Vous avez des questions ?	
Nous avons les réponses...	6
Agenda	6
À la loupe	7
Le TwittoBourse	7

EN PRIVÉ

Transport aérien : gérer la reprise du trafic et les turbulences	8
--	---

LES AVIS D'EXPERTS DE ZONEBOURSE

Zonebourse	11
Indices	12
Euro/dollar	14
Brent	14
CME Group	15
Lyft	15

LA COTE STRIKE

Retrouvez ce mois-ci dans la cote les nouveaux Produits de Bourse Société Générale	17
--	----

SOCIÉTÉ GÉNÉRALE PRODUITS DE BOURSE

Société Générale MARK/EQD/SLS/DLP/FRA
Immeuble Basalte 5°, 17 Cours Valmy, 92987 Paris
– La Défense Cedex / info@sgbourse.fr

Comité de rédaction :

Directeur de la publication : Thibaud Renoult.

Rédacteur en chef : Léa Jezequel.

Rédacteur en chef adjoint : Arnaud Courtois.

Rédacteur : Antoine Garnier.

Contributeur externe :

ZoneBourse.

Direction artistique et mise en page :

Agence Pool Deluxe.

Photos : Alexi Tausin, Infinity, Vladitto,

Krzysztof Jaroma – Stock.adobe.com, Jufo.

N° ADEME = FR231725_03IVZM



REPÈRES

NEWS

Taux ou tard ?

Le duo inflation/taux a encore fait des siennes au mois d'avril mais cette fois-ci, la donne n'est pas la même que l'on soit d'un côté de l'Atlantique ou de l'autre.

En ce qui concerne le pays de l'oncle Sam, pour la troisième fois d'affilée le 10 avril dernier, les données sur l'inflation sont ressorties supérieures à ce qui était attendu. Sur un mois, l'indice des prix à la consommation (CPI) est à 0,4 % en mars après une hausse similaire le mois précédent et à 3,5 % sur un an alors que le consensus tablait sur un rythme annuel de 3,4 %.



Douche froide confirmée une semaine plus tard par un discours très « Hawkish » (en faveur d'une politique monétaire stricte) prononcé par le directeur de la FED Jerome Powell qui relevait le peu de progrès dans la lutte contre une inflation encore loin des 2 % visés. Le scénario d'un assouplissement monétaire rapide aux États-Unis a du plomb dans l'aile alors que les analystes ne parient plus que sur 2 baisses de taux en 2024 contre les 7 espérées en décembre dernier.

Côté BCE, même si Christine Lagarde ne l'a pas dit explicitement lors de sa réunion du 11 avril, le marché croit désormais dur comme fer à une première baisse de taux dès le 6 juin prochain, résultat d'une inflation qui faiblit. Après avoir emboîté le pas à la banque américaine dans le cycle de hausse des taux débuté en juillet 2022, la BCE pourrait bien être à l'initiative du pivot.

Parallèlement à ces annonces, le rallye de début d'année semble s'essouffler sur les marchés actions alors que le S&P 500 vient d'enchaîner 5 séances dans le rouge*. Entre réescalade des tensions au Proche Orient et disparition de l'espoir d'une baisse des taux américains à court terme, le marché cherche des nouveaux relais de croissance du côté des nombreux résultats d'entreprise à venir.

Antoine Garnier

Société Générale Produits de Bourse, 22 avril 2024

* À l'heure où nous écrivons ce magazine au 19 avril 2024, source : Market Map



NOUVELLES ÉMISSIONS

90 nouveaux sous-jacents échangeables en France depuis le début de l'année

Société Générale Produits de Bourse propose une vaste gamme de produits couvrant plus de 850 sous-jacents différents. Dans notre engagement constant à répondre aux besoins de notre clientèle, nous nous efforçons d'enrichir quotidiennement notre offre. Depuis le début de l'année, ce n'est pas moins de 90 nouveaux sous-jacents qui sont venus étoffer notre gamme. C'est le cas par exemple de l'action Reddit qui a fait son entrée en bourse le 21 mars dernier. L'action a connu un début en trombe. Avec un prix d'entrée en bourse initialement fixé à 34 \$ le mercredi 20 mars, les actions du réseau social se sont finalement échangées à l'ouverture à 47 \$ avant de clôturer en fin de séance à 50,44 \$, soit un bond de 48 % par rapport au prix initial. L'appétit du marché pour les valeurs technologiques reste féroce. Nous vous permettons de vous positionner dès aujourd'hui à la hausse sur l'action américaine via un Turbo Illimité Call, si vous voulez investir. De manière plus générale, nous vous invitons à consulter régulièrement notre gamme de produits sur sgbourse.fr pour être tenu au courant de nos nouveautés. Attention, ces produits présentent un risque de perte du capital investi.

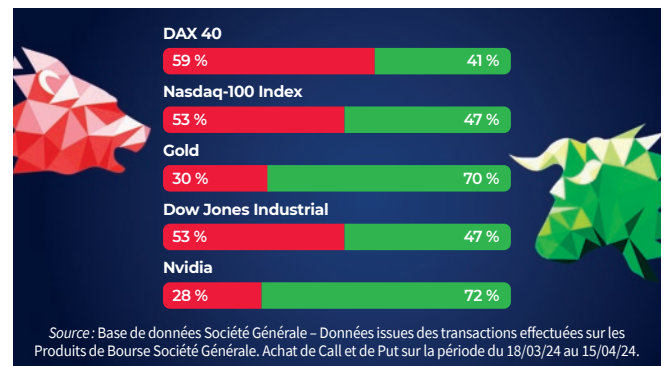
Antoine Garnier

Société Générale Produits de Bourse, 22 avril 2024

Produits présentant un risque de perte du capital en cours de vie et à l'échéance. Ces produits s'adressent à des investisseurs avertis possédant suffisamment d'expérience pour comprendre leurs caractéristiques et pour en évaluer les risques et capables de suivre leur évolution en temps réel. Les données relatives aux performances passées ont trait à des périodes passées et ne sont pas un indicateur fiable des résultats futurs. Ceci est valable également pour ce qui est des données historiques de marché.

LE BAROMÈTRE

Les valeurs les plus traitées



Produits pouvant intégrer un effet de levier présentant un risque de perte du capital en cours de vie et à l'échéance. Ces produits s'adressent à des investisseurs avertis possédant suffisamment d'expérience pour comprendre leurs caractéristiques et, pour en évaluer les risques et capables de suivre leur évolution en temps réel.

LE SOUS-JACENT DU MOIS

Alstom : sur la bonne voie

Le numéro 2 mondial de l'équipement ferroviaire a été sorti du CAC 40 mi-mars au profit d'Accor après avoir perdu plus de 45 % en 2023. Bombardier Transports acquis il y a plus de 3 ans ne s'était pas avéré aussi profitable qu'espéré, les contrats en cours générant moins de résultats d'exploitation que ceux d'Alstom. Si tout va bien sur le plan commercial, la société est très endettée malgré des cessions d'actifs et un plan de rigueur.

Néanmoins, Alstom présente des ratios d'investissement, type PER, bon marché, rendant la valeur attirante pour bon nombre d'actionnaires et analystes qui relèvent leur prévision et se mettent à l'achat. Ainsi, le cours d'Alstom a progressé de plus de 26 % depuis le début de l'année*.

La publication des comptes de l'exercice fiscal 2023-2024, clos fin mars, sera scrutée par les marchés car elle devrait donner une feuille de route claire sur les cessions d'actifs à venir et son objectif de désendettement à hauteur de 2 milliards d'euros. Mi-avril, le groupe annonce déjà céder son activité de signalisation ferroviaire conventionnelle en Amérique du Nord au fabricant de freins allemand Knorr-Bremse pour environ 630 millions d'euros.

L'augmentation de la part des nouveaux contrats avec des clauses d'indexation sur le nombre de contrats global dans le carnet de commandes permettra également au groupe d'améliorer fortement sa rentabilité en 2024. Enfin, la menace de l'augmentation de capital semble s'éloigner et d'après les analystes sur la valeur, même si elle se concrétise, elle ne devrait pas concerner plus de 500 millions d'euros (soit 10 % de la capitalisation actuelle).

Que vous soyez haussier, baissier ou neutre sur la valeur, Société Générale Produits de Bourse vous propose des Warrants, des Turbos (à maturité, Illimités), des Leverage et Short ainsi que des Bonus Cappés et des Discounts sur Alstom.

Léa Jézéquel

Société Générale Produits de Bourse, 22 avril 2024

* Source: Reuters, au 22 avril 2024

Produits pouvant intégrer un effet de levier présentant un risque de perte du capital en cours de vie et à l'échéance. Ces produits s'adressent à des investisseurs avertis possédant suffisamment d'expérience pour comprendre leurs caractéristiques et pour en évaluer les risques et capables de suivre leur évolution en temps réel. Les données relatives aux performances passées ont trait à des périodes passées et ne sont pas un indicateur fiable des résultats futurs. Ceci est valable également pour ce qui est des données historiques de marché.



VU DANS LES MÉDIAS

Publication	Sous-jacent	Achat/ Vente	Type	Mnémo.
Agora Trading Lab 17/04	NVIDIA	Achat	Turbo Put	8N77S
Agora Trading Lab 10/04	Gold	Achat	Turbo Put	3F94S
Agora Trading Lab 07/04	CAC 40	Vente	Turbo Put	062ES
Agora Trading Lab 28/03	Oil Brent Fut. Jun 24	Vente	Turbo Call	7G66S
Agora Trading Lab 25/03	DAX 40	Achat	Turbo Put	1C17S
Agora Trading Lab 21/03	S&P 500	Achat	Turbo Put	8P43S
DT Expert 18/04	La Franc. des Jeux SA	Vente	Turbo Put	11B2S
DT Expert 18/04	Axa	Achat	Turbo Call	W248S
DT Expert 16/04	Air France - KLM	Vente	Turbo Put	6P41S
DT Expert 15/04	Apple Inc.	Achat	Turbo Call	2873S
DT Expert 25/03	TotalEnergies SE	Vente	Turbo Call	45F4S
Investir 18/04	Bureau Verit. Reg. Int.	Achat	Turbo Call	7221S
Investir 12/04	Iberdrola SA	Achat	Turbo Call	4F80S
Investir 11/04	Carrefour	Vente	Turbo Put	36E3S
Investir 11/04	CAC 40	Vente	Turbo Call	A198S
Investir 08/04	ArcelorMittal	Achat	Turbo Put	G413S
Investir 05/04	Volks.n AG Pref. Stock	Vente	Turbo Call	3A17S
Investir 25/03	Accor	Achat	Turbo Call	R651S
Investir 23/03	La Franc. des Jeux SA	Vente	Turbo Call	A389S
Momentum (Cap.) 28/03	Oil Brent Fut. Jun 24	Achat	Turbo Call	75P7S
Meilleur Taux 16/04	Safran	Achat	Turbo Put	3S59S
Meilleur Taux 11/04	L'Oreal	Achat	Turbo Call	9Q07S
Meilleur Taux 10/04	LVMH	Vente	Turbo Call	674QS
Meilleur Taux 21/03	Capgemini SE	Vente	Turbo Put	7M73S
Zonebourse 19/04	Hugo Boss AG	Achat	Turbo Call	544SS
Zonebourse 09/04	Air France - KLM	Vente	Turbo Call	8C59S
Zonebourse 26/03	Broadcom Inc	Achat	Turbo Put	3D29S

Cette liste de recommandations n'est pas exhaustive. Pour avoir accès à l'ensemble des recommandations, il suffit de vous abonner auprès de ces différents organismes de conseil.

Vous pensez à faire l'acquisition d'un produit complexe dont la compréhension n'est pas simple et peut même être difficile. Nous conseillons aux clients intéressés et aux investisseurs potentiels de lire le Prospectus de Base et les Conditions Définitives avant de prendre leur décision d'investissement afin d'être pleinement informés et de parfaitement comprendre les risques et bénéfices potentiels du produit.

REPÈRES

**VOUS AVEZ DES QUESTIONS?
NOUS AVONS LES RÉPONSES...**

Pourquoi la volatilité implicite pour deux Warrants sur le même sous-jacent n'est pas la même ?

SG BOURSE

La volatilité implicite est un paramètre déterminant pour la valorisation de nos Produits de Bourse et en particulier pour nos Warrants. Contrairement à sa petite sœur, la volatilité historique, qui se base sur les variations passées du sous-jacent pour en dresser un écart type, la volatilité implicite représente les fluctuations anticipées du prix d'un actif. Cette donnée de marché se déduit à partir du prix en temps réel des options et n'est donc pas directement observable.



Dans un sens, la volatilité implicite reflète les attentes des investisseurs quant à la volatilité future de l'actif sous-jacent. Une volatilité implicite élevée suggère que le marché s'attend à des fluctuations importantes du prix de l'actif sous-jacent et inversement.

La volatilité implicite est généralement calculée en utilisant des modèles de valorisation d'options tels que le modèle Black-Scholes qui sont fonction de la maturité et du prix d'exercice. En pratique, on ajuste la volatilité dans le modèle jusqu'à ce que le prix de l'option calculé par le modèle corresponde au prix réel de l'option observé sur le marché.

Ainsi, la volatilité implicite d'un Warrant dépend du prix d'exercice et de la maturité du produit, ce qui explique la différence de valeur entre deux Warrants portant sur le même sous-jacent mais avec des caractéristiques différentes.

Antoine Garnier

Société Générale Produits de Bourse, 22 avril 2024

AGENDA

MERCREDI 1^{er} MAI 2024

- 🇫🇷 **Toute la journée** Jour férié France - Journée du Travail
- 🇺🇸 14:45 Créations d'emplois non agricoles ADP (Avr)
- 🇺🇸 15:45 PMI manufacturier (Avr)
- 🇺🇸 16:00 Indice PMI manufacturier de l'ISM (Avr)
- 🇺🇸 16:00 Rapport JOLTS - Nouvelles offres d'emploi (Mar)
- 🇺🇸 20:00 Décision de la FED sur les taux d'intérêt

JEUDI 2 MAI

- 🇫🇷 09:50 PMI manufacturier France (Avr)
- 🇺🇸 14:30 Balance commerciale (Mar)

VENDREDI 3 MAI

- 🇺🇸 14:30 Salaire horaire moyen (Mensuel) (Avr)
- 🇺🇸 14:30 Créations d'emplois dans le secteur non agricole (Avr)
- 🇺🇸 14:30 Taux de chômage (Avr)
- 🇺🇸 15:45 PMI services (Avr)
- 🇺🇸 16:00 ISM non manufacturier - Emploi (Avr)
- 🇺🇸 16:00 Indice PMI non manufacturier de l'ISM (Avr)

LUNDI 6 MAI

- 🇫🇷 09:50 PMI services France (Avr)

MARDI 7 MAI

- 🇫🇷 11:00 Ventes au détail (Mensuel) (Févr.)

MERCREDI 10 MAI

- 🇺🇸 16:00 Indice Michigan de confiance des consommateurs (Mai)

🇺🇸 US 🇪🇺 EUROZONE

IPC: Indice des Prix à la Consommation / IPP: Indice des Prix à la Production / GA: Glissement Annuel / GT: Glissement Trimestriel / GM: Glissement Mensuel / PMI: Purchasing Managers Index / MNI: Market News International Inc / CVS: Données corrigées des variations saisonnières / MBA: Mortgage Bankers Association / TIC: Treasury International Cap ital / ADP: Automatic Data Processing / FOMC: Federal Open Market Committee / PIB: Produit intérieur brut / JOLTS: Job Openings and Labor Turnover Survey / ISM: Institute for Supply Management / FED: Federal Reserve System.

Source: Bloomberg, 19/04/2024. La date des résultats des entreprises est susceptible de changer.

DATES IMPORTANTES

1^{er} mai

Le Bourse de Paris sera fermée: il n'y aura donc pas d'échange possible sur les Produits de Bourse.

De mai à octobre 2024

Remboursement des frais de courtage chez Fortuneo pour les clients Produits de Bourse Société Générale. (Voir conditions de l'offre sur notre site sgbourse.fr, rubrique « Actus produits »).

0 frais de courtage chez Boursorama Banque

Les Produits de Bourse Société Générale sont négociables sans frais de courtage chez Boursorama Banque. Offre permanente sans limite d'ordres, à partir de 100 euros.

Partenariat chez Degiro

Les Produits de Bourse Société Générale sont négociables chez Degiro pour 0,50 € de frais de courtage. Offre permanente sans limite d'ordres.

MARDI 14 MAI

- 🇺🇸 13:00 Rapport mensuel de l'OPEP

LUNDI 27 MAI

- 🇺🇸 **Toute la journée** Jour férié États-Unis - Journée du Mémorial

RÉSULTATS D'ENTREPRISES

Mercredi 1 mai 2024

Mastercard (MA), Pfizer (PFE)
Airbus Group (AIR)

Jeudi 2 mai

Apple (AAPL), Linde PLC (LIN)
ConocoPhillips (COP)
Amgen (AMGN)

Mardi 7 mai

Walt Disney (DIS), AXA (AXAF)

Mardi 14 mai

Veolia (VIE)

Jeudi 16 mai

Walmart (WMT)

Vendredi 17 mai

Engie (ENGIE)

Mercredi 22 mai

NVIDIA (NVDA), TJX (TJX)

Jeudi 23 mai

Medtronic (MDT)

Vendredi 24 mai

PDD Holdings DRC (PDD)

Mardi 28 mai

Salesforce Inc (CRM)

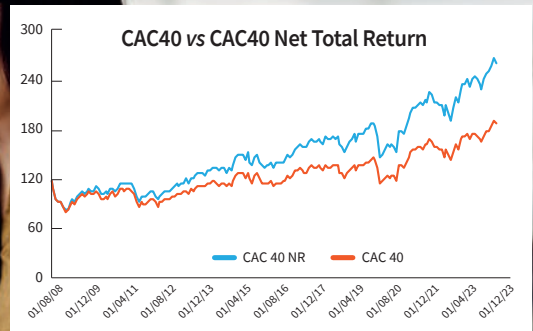
Mercredi 29 mai

Workday (WDAY),
GE HealthCare (GEHC)

Jeudi 30 mai

Costco (COST)

DIVIDENDES ET INDICES



Pour les investisseurs actions, Noël arrive en mai ; c'est la traditionnelle période de dividendes. Entre fin avril et mi-juin, ce sont 80 % des dividendes de l'année qui seront payés aux actionnaires. Cet événement n'est pas créateur de richesse en lui-même. Il ne s'agit en effet que d'un retour de capital aux actionnaires. L'entreprise payant un dividende s'appauvrit du montant du dividende détaché. Mécaniquement, le cours de l'action baisse donc d'un montant équivalent.

Si une entreprise dont l'action cote 20 € décide de payer 2 € de dividendes, alors après le détachement, les actionnaires auront bien reçu 2 € mais leur action ne vaudra plus que 18 €. Les actions n'échappent pas non plus au principe énoncé par Lavoisier : « Rien ne se perd, rien ne se crée, tout se transforme ».

Pour le CAC 40, c'est la même chose. Il s'agit d'un « Price Index », un indice prix, c'est-à-dire que le calcul de l'indice dépend de la valeur des actions le composant. La valeur des actions baissant lorsqu'un dividende est détaché, l'indice baisse aussi d'un nombre de points dépendant de l'importance de cette action dans celui-ci. Sur les 12 prochains mois, ce sont ainsi 263 points de dividendes qui seront détachés de l'indice dont 119 pour le seul mois de mai.

Ne regarder que l'évolution du cours du CAC 40 ne permet pas ainsi d'apprécier la performance réalisée par les actionnaires. Il existe donc une variation du CAC 40, appelée le « Net Total Return », qui permet de déterminer l'évolution d'un portefeuille dividendes réinvestis. Sur une longue période, la surperformance par rapport à l'indice « Price Index » est majeure. Alors que le CAC 40 a progressé de 79 % depuis le 01/08/2008, un investisseur qui aurait investi dans l'indice à ce moment-là et qui aurait réinvesti à chaque fois tous les dividendes aurait en réalité réalisé une performance de 164 %. La plupart des principaux indices mondiaux sont comme le CAC 40 des indices prix. L'exception majeure étant le DAX. L'indice allemand est en effet un indice total return. Attention donc aux comparaisons de performances entre le CAC 40 et le DAX. Pour les détenteurs de Produits de Bourse, le mode de calcul de l'indice n'a pas d'impact sur la performance des produits, l'effet des dividendes étant corrigé. Ainsi, lors d'un détachement de dividende, les Puts ne prennent pas de valeur et les Calls n'en perdent pas.

Arnaud Courtois

Société Générale Produits de Bourse, 22 avril 2024

Produits pouvant intégrer un effet de levier présentant un risque de perte du capital en cours de vie et à l'échéance. Ces produits s'adressent à des investisseurs avertis possédant suffisamment d'expérience pour comprendre leurs caractéristiques et, pour en évaluer les risques et capables de suivre leur évolution en temps réel.



LE TWITTOBOURSE

Une sélection de tweets sur la Bourse

Nicolas Gallant @GallantNicolas1, 31/03/24

L' #Inde et la #Chine ont des trajectoires opposées en #bourse. L'Inde profite de vents porteurs et des réformes de #Modi. Les #actions chinoises semblent bon marché, mais ce n'est pas sans raison.

Zonebourse @Zonebourse, 09/04/2024

36,5 millions d'euros, la rémunération de #CarlosTavares de #Stellantis pour 2023 !

Meilleurtaux Placement @Meilleurtaux_pl, 10/04/2024

Ceux qui pensent encore que l'intelligence artificielle finira comme la métaverse doivent se réveiller de toute urgence. @elonmusk a d'ailleurs déclaré que l' #IA dépassera l'intelligence humaine à la fin de l'année prochaine. #MorningZapping

Investir @InvestirFr, 17/04/2024

Les prix du gaz naturel à nouveau à plus de 30 euros le MWh en Europe, au plus haut depuis janvier.

Boursier.com @Boursier_com, 19/04/2024

Schneider Electric confirme que des discussions avec Bentley Systems sont engagées. #bourse #finance \$SU

Meilleurtaux Placement @Meilleurtaux_pl, 19/04/2024

La question : le décrochage de l'Europe par rapport aux États-Unis est-il inéluctable ?

Le chiffre : 0,7 %. La #croissance française en 2024.

EN PRIVÉ

TRANSPORT AÉRIEN : GÉRER LA REPRIS DU TRAFIC ET LES TURBULENCES



Avionneurs et compagnies aériennes peuvent se réjouir de la reprise du trafic aérien. Mais les défis à relever restent immenses, tant du côté des avionneurs pressés d'augmenter leur cadence malgré la crise traversée par Boeing que du côté des compagnies aériennes européennes confrontées à la hausse prévisible de leur facture énergétique sur fond de transition climatique.

La nouvelle est tombée lundi 25 mars. Dave Calhoun, le patron de **Boeing**, est remercié et quittera l'entreprise à la fin de l'année. Un remaniement qui touche aussi le directeur de la division aviation commerciale. Quant au président du conseil d'administration (Larry Kellner), il ne briguera pas de nouveau mandat lors de la prochaine assemblée générale des actionnaires. Ces derniers ont de quoi manifester leur mauvaise humeur. L'action Boeing chute de 34 % depuis le début de l'année¹ (-31 % sur trois ans). Il faut dire que l'avionneur américain traverse une véritable *annus horribilis*, à mesure que les incidents à bord des appareils se multiplient. Début janvier, une porte d'un 737 MAX 9 de la compagnie Alaska Airlines s'est détachée en plein vol. Boeing risque gros. L'accord de « plaider-coupable » qui était intervenu en 2021, suite aux accidents d'octobre 2018 et de mars 2019 ayant causé la mort de 346 personnes, pourrait être ainsi remis en cause. L'avionneur avait alors payé 2,5 milliards de dollars pour mettre fin aux poursuites judiciaires. Début avril, ce sont désormais trois des principaux modèles d'avions de Boeing (737, 787 Dreamliner, 777) qui font l'objet d'une enquête de la FAA², l'autorité américaine de régulation de l'aviation civile.

Plus globalement, c'est toute la crédibilité de Boeing qui est en question et qui fait les affaires de son grand rival européen. L'action **Airbus** s'envole de 16,5 % depuis début janvier et de 63 % en trois ans. Sur le plan commercial, l'avionneur européen vient de frapper fort en remportant deux contrats importants auprès de clients asiatiques, une cible précieuse pour les deux compagnies. Airbus va ainsi fournir 11 avions A321neo et 21 gros-porteurs A350-900 à **Japan Airlines** (JAL) ainsi que 33 A350 à **Korean Air**.

Airbus: un carnet de commandes record en 2023

En 2023, le bénéfice net d'Airbus a reculé de 11 % à 3,8 milliards d'euros pour un chiffre d'affaires en hausse de 11 % à 65,4 milliards d'euros (la division Avions commerciaux réalise près de 75 % des revenus du groupe). Surtout, Airbus a battu un nouveau record l'an dernier avec 2 094 commandes nettes (vs. 1 576 pour Boeing). Son carnet de commandes culminait ainsi à près de 8 600 appareils fin 2023 quand celui de Boeing ne comptait « que » 5 600 avions en fin d'année. Enfin, le constructeur européen a également livré 735 avions commerciaux en 2023 quand son concurrent américain n'en livrait que 528 sur la même période. Autant dire que les usines des deux constructeurs disposent d'une excellente visibilité au cours des prochaines années, surtout celles battant pavillon Airbus.

Un engouement qui complique néanmoins les affaires des compagnies aériennes confrontées aux retards de livraison qui s'accumulent. Or, Boeing est contrainte par les exigences de la FAA qui lui a interdit d'augmenter la cadence de production

de ses 737 MAX afin de « garantir la responsabilité (de Boeing) et le respect total des procédures de contrôle de la qualité ». Une difficulté de plus pour des constructeurs en tension alors que le trafic aérien est reparti en fanfare l'an dernier.



En 2023, le trafic passagers a atteint 94,1 % du trafic enregistré en 2019, l'année précédant le déclenchement de la pandémie de Covid-19. Il devrait dépasser en 2024 le record de l'année pré-Covid avec plus de 4,7 milliards de passagers attendus, contre 4,5 milliards recensés en 2019, selon les prévisions de l'Association du transport aérien international (IATA). Seul le segment des voyages d'affaires reste à la traîne et n'a pas retrouvé le niveau de 2019. Il est vrai que les progrès de la visioconférence et la volonté de nombreuses entreprises de réduire leur bilan carbone se joignent pour réduire la fréquence de ces déplacements coûteux et écologiquement peu vertueux.

Pour les compagnies aériennes, la suppression progressive des quotas gratuits d'émission de carbone (-25 % en 2024, -50 % en 2025) en vue de leur disparition progressive en 2026 vient ajouter une autre difficulté. Il est vrai que le transport aérien est pointé du doigt pour son bilan carbone. 16 % du CO₂ serait émis lors de la production et de la distribution de kérosène³. Or, l'Union européenne a fixé des règles contraignantes aux compagnies, concernant notamment l'obligation d'utiliser un pourcentage croissant de carburant vert, au moins 70 % d'ici 2050. Mais cette réglementation suscite les critiques des dirigeants des compagnies qui estiment ne pas combattre à armes égales face à leurs concurrents extra-européens. En outre, ils se sentent pénalisés



par le morcellement de l'espace aérien européen et par le manque d'ambition du projet de « ciel unique européen », annoncé le 6 mars, fruit d'un compromis bancal entre le Parlement et le Conseil européen.

Compagnies aériennes : la consolidation se poursuit en Europe

Dans ce contexte, les bons résultats 2023 des compagnies aériennes européennes ont été accueillis avec prudence par les investisseurs. Certes, **Air France-KLM** a réalisé un millésime record l'an dernier avec un chiffre d'affaires en hausse de 14 % à 30,0 milliards d'euros et un résultat net culminant à 934 millions d'euros. Surfant sur la reprise du trafic passagers, la compagnie franco-néerlandaise a retrouvé des fonds propres positifs (500 millions d'euros) pour la première fois depuis 2019. Mais l'activité au quatrième trimestre a été décevante. En Bourse, l'action Air France-KLM ne décolle pas et chute de 30,6 % depuis le début de l'année (-65 % sur trois ans).

La hausse des coûts de l'énergie et la concurrence exacerbée au niveau mondial poussent ainsi les compagnies européennes à poursuivre leur mouvement de consolidation. Ainsi, Air France-KLM va prendre 19,9 % du capital de la compagnie scandinave **SAS**. De son côté, **Lufthansa** a mis la main sur la compagnie italienne **ITA Airways** en mai 2023. Un accord a été officialisé l'an dernier avec le gouvernement italien pour permettre à la compagnie allemande de prendre une participation de 40 % dans ITA Airways. Une acquisition du capital restant

pourrait intervenir avant 2026 alors que la situation financière de la compagnie italienne reste précaire. En Bourse, l'action Lufthansa recule de 14,5 % depuis le début de l'année (-11,7 % sur trois ans). **International Airlines Group (IAG)**, la holding née du rapprochement entre **British Airways** et **Iberia** en 2010, poursuit également ses emplettes. Après **Vueling** en 2012 et **Aer Lingus** en 2015, c'est au tour d'**Air Europa** de tomber dans l'escarcelle d'IAG en février 2023. Cotée à Madrid, l'action IAG gagne 6,9 % depuis le début de l'année (-20,3 % sur trois ans). L'an dernier, le groupe a publié un chiffre d'affaires en hausse de 28 % à 29,5 milliards d'euros et un bénéfice de 2,7 milliards d'euros, multiplié par six.

Du côté des compagnies à bas coût, **Ryanair** a annoncé en novembre 2023 qu'elle verserait son premier dividende cette année, anticipant une hausse de 9 % de son trafic en 2024 et un bénéfice attendu en forte progression. Le titre de la compagnie irlandaise progresse de 7,6 % depuis le début de l'année (+29 % sur trois ans). Enfin, **easyJet** a annoncé en novembre le premier versement de dividendes depuis la crise sanitaire après avoir limité ses pertes au cours du premier trimestre de l'exercice 2023-2024. En Bourse, l'action easyJet gagne 4,8 % en 2024 mais chute encore de 43,8 % sur trois ans. Pour la plupart d'entre elles, la convalescence boursière des compagnies européennes n'est pas encore achevée.

Julien Gautier

Responsable éditorial, Agence Fargo, 12 avril 2024

1. Chiffres Boursorama, arrêtés au 12 avril 2024.
2. Federal Aviation Administration.
3. ADEME (Agence de la transition écologique).

LA FED L'AVAIT (PRESQUE) VU VENIR



PATRICK REJAUNIER

« Les investisseurs ont placé leur premier pari de baisse de taux en septembre et n'entrevoient plus que deux assouplissements cette année. »

Le mois d'avril 2024 est un peu étrange en Bourse. D'un côté, les investisseurs ont dû se ranger, contraints et forcés, à l'opinion de la banque centrale américaine. Mais de l'autre, cette même banque centrale américaine a sans doute crié victoire un peu vite dans sa guerre contre l'inflation. Tout cela est subtil, mais il en ressort une impression bizarre : la Fed a fait ce qu'il fallait, et elle avait raison. Elle a néanmoins trébuché sur la dernière marche, ce qui lui a valu un rétropédalage en bonne et due forme. Comment est-on passé en quelques semaines d'un scénario « les taux vont baisser et la croissance va réaccélérer » à un scénario « l'orientation des taux reste incertaine et menace la croissance » ? Revenons ensemble sur la chronologie. D'abord, les investisseurs prophétisaient six à sept baisses de taux en 2024. Vous y allez un peu fort, leur répondait la Fed en janvier. Ensuite, le curseur s'est équilibré autour de quatre à cinq baisses, dont la première au printemps. C'est mieux, leur disait la Fed, mais un peu osé. Disciplinés, les investisseurs ont fini par se ranger à l'avis général : trois baisses de taux réparties sur l'année 2024, dont la première en juin. C'est bien, laissait entendre la Fed. Puis les prix ont commencé à redonner des signes de vigueur aux États-Unis. Ce n'est pas si grave, juste un léger contretemps, jugeait la Fed, peut-être faudra-t-il attendre juillet. OK, ont répondu les investisseurs, juillet reste acceptable, car l'histoire de fond n'a pas changé. Et puis quelqu'un a vu une goutte de sueur perler puis descendre sur la tempe d'un banquier central. Se pourrait-il que l'inflation américaine ne passe pas sous la barre des 3 % ? Voire, pire, qu'elle commence à réaccélérer ? Pour tenter de reprendre le fil de la narration, la Fed a dû envoyer son patron, Jerome Powell, en première ligne. Le 16 avril, il a profité d'une conférence pour faire une mise au point. Il a concédé que les données récentes « ne nous ont clairement pas donné davantage de confiance » dans le fait que l'inflation recule vers l'objectif de 2 % et que ces données « indiquent au contraire qu'il faudra probablement plus de temps que prévu pour atteindre ce degré de confiance ». Ah, ce langage alambiqué des banques centrales ! En style direct, ça donne « les dernières données montrent que l'inflation est loin d'atteindre l'objectif de 2 % fixé par la Fed et qu'il faudra probablement plus de temps que prévu pour y parvenir ». Cette prise de position a clairement crispé les marchés. Powell confirme que l'inflation restera plus élevée que ce qui était prévu, même par ses services, et que le calendrier précédent a volé en éclats. Il n'en fallait pas plus pour que la machine à spéculer se remette en marche. Les investisseurs ont placé leur premier pari de baisse de taux en septembre et n'entrevoient plus que deux assouplissements cette année. La théorie, marginale jusque-là, selon laquelle la Fed ne pourra pas baisser ses taux en 2024 a pris du poids. On a même vu émerger une frange d'ultras qui pensent que le prochain mouvement sera une hausse et pas une baisse de taux ! Moralité facile, claire, limpide sortie du fond des âges ? Il ne faut pas vendre la peau de l'ours avant de l'avoir tué.

Patrick Rejaunier

© 2024 zonebourse.com, 22 avril 2024

Les données relatives aux performances passées ont trait à des périodes passées et ne sont pas un indicateur fiable des résultats futurs. ceci est valable également pour ce qui est des données historiques de marché.

CHIFFRES CLÉS (référence en date du 22/04/2024)

5,33 %

C'est le niveau actuel du taux directeur effectif de la FED correspondant au taux d'intérêt auquel les institutions de dépôt échangent des fonds fédéraux.

Source : FRED Economic Data

1,067 \$

C'est le niveau actuel de la paire EUR/USD, bien au-dessous de la moyenne à dix ans (1,146). Cette appréciation du Dollar face à l'Euro peut être interprétée comme une conséquence directe des différences de direction de baisse de taux qui se dessinent entre la BCE et la FED.

Source : Market Map

2 000 Mds\$

C'est la capitalisation boursière atteinte par Alphabet qui rejoint Microsoft, Apple et Nvidia sur ces niveaux de valorisation dantesques. L'IA générative continue à jouer son rôle de catalyseur de croissance des leaders technologiques.

Source : Market Map

LES YEUX RIVÉS SUR LES TRIMESTRIELS

Les places financières ont été quelque peu chahutées ces dernières semaines, rattrapées par les tensions géopolitiques au Moyen-Orient et par la perspective d'un report de la première baisse de taux aux États-Unis, compte tenu de la robustesse de l'économie américaine et la remontée de l'inflation.

Les grands indices ont ainsi subi quelques prises de bénéfices légitimes, après quatre mois de hausse ininterrompue. La volatilité remonte d'un cran et les grosses capitalisations en pâtissent.

Les dernières données macroéconomiques ont, en effet, confirmé la bonne santé de l'économie américaine. L'indice ISM manufacturier repasse la barre des 50 (50,3 contre 47,8 le mois dernier) mais l'ISM services apparaît plus décevant à 51,4, contre 52,6 précédemment. Les commandes industrielles progressent de

1,4 %, la production industrielle de 0,4 % et les ventes au détail sont en hausse de 0,7 %. Le marché du travail reste également robuste. Le taux de chômage retombe à 3,8 % avec 303 000 créations d'emplois (270K précédemment) et un salaire horaire en hausse de 0,3 %. Concernant l'inflation, l'indice des prix à la consommation a affiché une croissance de 0,4 %. Il ressort ainsi à 3,5 % en rythme annuel (après un gain de 3,2 % en février). L'indice des prix à la production a également déçu, progressant de 2,1 % sur un an (1,6 % en février). Ces publications ont annihilé les espoirs d'une baisse de taux en juin, comme l'ont confirmé les membres de la Fed. Cette dernière considère qu'il n'y a plus d'urgence à agir et qu'il faudra patienter davantage pour que les statistiques confirment que l'inflation se rapproche durablement de la cible des 2 %.

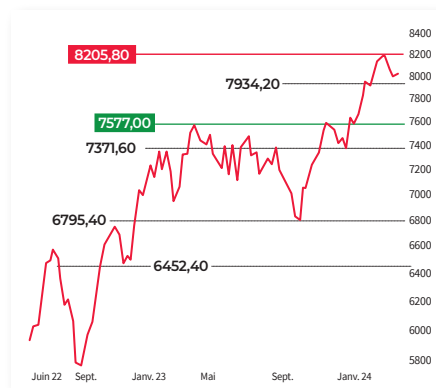
7 baisses de taux anticipées en début d'année, plus que 3 en mars, le consensus s'attend maintenant à une seule baisse de taux aux États-Unis cette année. La probabilité d'un assouplissement monétaire en juin est tombée à 15 % et 42 % pour juillet, il semble donc fort probable que la Réserve fédérale attende septembre avant d'agir. De son côté, la BCE a prôné son indépendance vis-à-vis de la Fed et a ouvert la voie à une première baisse de taux en juin. L'inflation continue progressivement sa décrue en zone euro, à l'image de l'indice CPI en hausse de 2,4 % sur un an (contre 2,6 % en février) tandis que l'indice PPI recule de 1 % (-0,9 % le mois dernier). La conjoncture continue par ailleurs de se dégrader, comme l'atteste l'indice PMI manufacturier toujours en zone de contraction (46,1 contre 45,7 en février) tandis que les ventes au détail reculent de 0,5 %.

Concernant les trimestriels, les premiers résultats des sociétés américaines apparaissent mitigés, avec notamment des révisions baissières des estimations du bénéfice net par action des valeurs de la santé alors que les valeurs financières ont surpris positivement.

Pour le moment, 14 % des sociétés du S&P 500 ont dévoté leurs résultats. 74 % d'entre elles ont dépassé les attentes et les bénéfices sont supérieurs de 7,8 % aux estimations. Les bénéfices ressortent en hausse de 0,5 % au T1 (ils étaient attendus en hausse de 3,3 % en mars). Selon le consensus Factset, ils devraient néanmoins progresser de plus de 7 % au premier trimestre.

Les prochaines publications devraient donc être déterminantes, afin de confirmer

CAC 40



Source : Les données chiffrées macroéconomiques proviennent de Bloomberg. Cours au 22 avril 2024.

Les données relatives aux performances passées ont trait à des périodes passées et ne sont pas un indicateur fiable des résultats futurs. Ceci est valable également pour ce qui est des données historiques de marché.



LES AUTRES INDICES

une nouvelle croissance des bénéfiques. Graphiquement, le CAC 40 a amorcé un mouvement de consolidation après son record absolu du 28 mars à 8 253,59 points. Sur un mois, les performances de ses composantes apparaissent disparates. Total Energies engrange 8 %, Eurofins s'adjudge 7,7 %, Crédit Agricole et BNP Paribas 6,1 %. Stellantis cède en revanche 14,1 %, Edenred 9,9 %, STM 8,1 %, Dassault Systèmes 7,4 %.

En données journalières, la tendance est désormais neutre, l'indice évoluant sous sa moyenne mobile à 20 jours. Seul l'enfoncement des 7 930 points militerait pour l'amorce d'une consolidation de plus forte ampleur en direction des 7 800 points dans un premier temps voire 7 689 points par extension. *A contrario*, de bonnes publications de sociétés pourraient rapidement permettre à l'indice de renouer avec ses récents records.

Alors que les valeurs technologiques américaines ont récemment montré quelques signes de faiblesse, il conviendra donc de rester prudent sur les niveaux actuels et de profiter d'une nouvelle phase baissière pour revenir progressivement à l'achat avec un meilleur timing.

Laurent Polsinelli

Responsable indices et produits dérivés

© 2024 zonebourse.com, 22 avril 2024

Données chiffrées Euronext

AVERTISSEMENT :

La rubrique « Analyse Zone Bourse » comprend la diffusion sans aucune modification des articles rédactionnels (analyses techniques, analyses fondamentales, notes de recherche), des analyses graphiques et des recommandations d'investissement à caractère général (ci-après désignées collectivement « les informations ») produites par la société Surperformance SAS, editrice du site Internet Zonebourse.com. Les informations de cette rubrique représentent une communication à caractère promotionnel et n'ont notamment pas été élaborées conformément à toutes les dispositions réglementaires visant à promouvoir l'indépendance des analyses financières.



DOW JONES

COURS AU 19 AVRIL 2024

OPINION MOYEN TERME



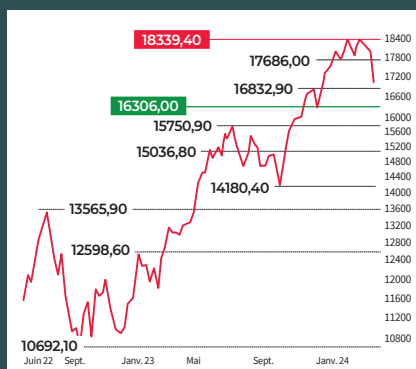
OPINION LONG TERME



SOURCE: ZONEBOURSE

Les données relatives aux performances passées ont trait à des périodes passées et ne sont pas un indicateur fiable des résultats futurs, ceci est valable également pour ce qui est des données historiques de marché.

La perspective d'un report de la première baisse des taux d'intérêt aux États-Unis a pesé sur la tendance ces dernières semaines, l'indice Dow Jones ayant subi quelques prises de bénéfices, après son record de mi-mars. La zone des 37 466 points devra désormais engendrer une réaction positive sous peine d'une consolidation plus marquée en direction des 36 338/35 700 points, niveau correspondant à la moyenne mobile à 50 semaines. LP, 22/04/2024



NASDAQ 100

COURS AU 19 AVRIL 2024

OPINION MOYEN TERME



OPINION LONG TERME



SOURCE: ZONEBOURSE

Les données relatives aux performances passées ont trait à des périodes passées et ne sont pas un indicateur fiable des résultats futurs, ceci est valable également pour ce qui est des données historiques de marché.

Les valeurs technologiques ont subi de lourds dégagements ces dernières semaines, à l'image du Nasdaq 100 qui recule de près de 8 % depuis son record de mi-mars. Les publications de géants de la tech devraient ainsi être déterminantes, en attendant les prochaines données sur l'inflation américaine. En l'absence de préservation des 16 832 points, l'indice américain pourrait rapidement retourner vers les 16 305 points puis 15 750 points, niveau datant de juillet 2023. LP, 22/04/2024



NIKKEI 225

COURS AU 19 AVRIL 2024

OPINION MOYEN TERME



OPINION LONG TERME



SOURCE: ZONEBOURSE

Les données relatives aux performances passées ont trait à des périodes passées et ne sont pas un indicateur fiable des résultats futurs, ceci est valable également pour ce qui est des données historiques de marché.

Dans le sillage des valeurs technologiques et des tensions géopolitiques au Moyen-Orient, l'indice Nikkei a amorcé un mouvement de consolidation depuis mi-mars, revenant d'ores et déjà tester sa moyenne mobile à 20 semaines. Cette zone de cours devra contenir les vellétés baissières sous peine d'une poursuite des dégagements en direction des 35 750 points puis 33 706 points. LP, 22/04/2024

L'EURO/DOLLAR

Le dollar surfe sur la glissade du planning de la Fed



COURS AU 22 AVRIL 2024

OPINION MOYEN TERME



OPINION LONG TERME



SOURCE: ZONEBOURSE

Les données relatives aux performances passées ont trait à des périodes passées et ne sont pas un indicateur fiable des résultats futurs. Ceci est valable également pour ce qui est des données historiques de marché.

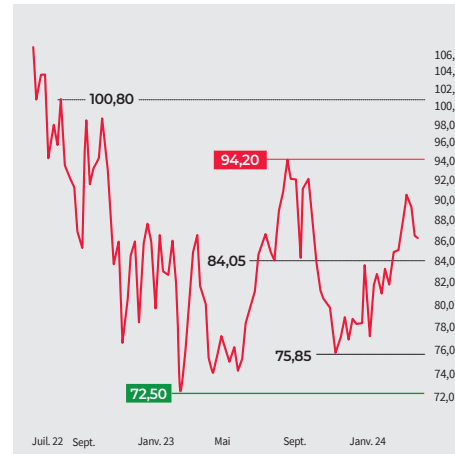
Depuis quelques jours, tout concourt à ce que le dollar se renforce. À commencer par le durcissement de l'approche de la Réserve fédérale vis-à-vis de sa politique de taux qui a pris les marchés actions par surprise, mais un peu moins les cambistes. Le Dollar Index (DXY) évolue au-dessus de 106, son meilleur niveau de l'année. Il faut remonter jusqu'à octobre dernier pour le retrouver (brièvement) au-dessus. Cette vigueur est visible face à l'euro, avec un niveau de 1,060 / 1,070 USD pour 1 EUR. Le billet vert évolue là aussi au plus haut depuis le début du mois de novembre. Ce n'est pas étonnant : le marché est passé du scénario dans lequel la Fed est la locomotive incontestée de l'assouplissement monétaire au scénario où elle pourrait se retrouver en queue de peloton. La Banque centrale européenne, confrontée à un ralentissement de l'inflation et à une économie qui peine, pourrait réduire ses taux dès le mois de juin. La Fed, en revanche, a perdu son matelas de sécurité car l'inflation redonne des signes de vigueur pendant que l'économie tourne fort. Les investisseurs ont repoussé à septembre, dans le meilleur des cas, leurs espoirs d'assouplissement aux États-Unis. En parallèle, les tensions entre Israël et l'Iran constituent aussi un facteur de renforcement du dollar. La situation n'a pas dérapé grâce aux efforts de la diplomatie américaine mais le Proche-Orient et le Moyen-Orient sont susceptibles de glisser à nouveau vers une violence accrue. Les marchés seront attentifs à la réunion de la Fed prévue le 2 mai. Un statu quo sur les taux est presque garanti, mais c'est le ton de Jerome Powell qui conditionnera la suite. En attendant, les banquiers centraux américains sont entrés dans la période de silence qu'ils doivent respecter avant la réunion. Il n'y a donc pas d'indications à glaner de ce côté-là et la bonne santé du dollar devrait se confirmer. Graphiquement, l'EUR/USD se maintient sur ses récents points bas. En l'absence de préservation de la zone des 1.064 USD, la parité pourrait rapidement revenir au contact des 1.0504 USD, niveau datant d'octobre dernier.

Yves Sanquer

Source: zonebourse.com, 22 avril 2024

LE BRENT

Même pas peur ?



COURS AU 22 AVRIL 2024

OPINION MOYEN TERME



OPINION LONG TERME



SOURCE: ZONEBOURSE

Les données relatives aux performances passées ont trait à des périodes passées et ne sont pas un indicateur fiable des résultats futurs. Ceci est valable également pour ce qui est des données historiques de marché.

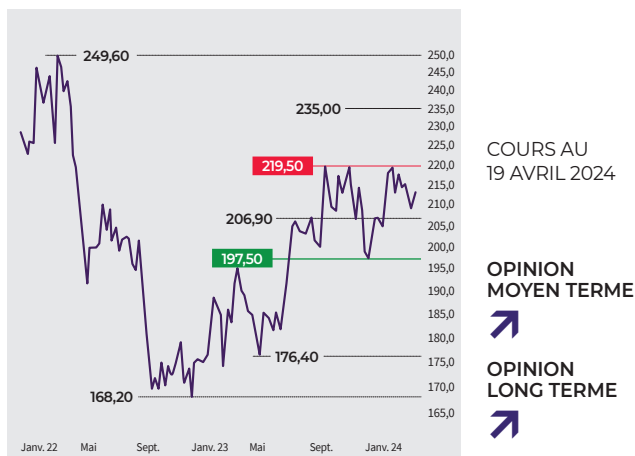
Bien que la fièvre géopolitique ait grandement soutenu les cours pétroliers au début du mois d'avril, force est de constater que celle-ci retombe peu à peu, les opérateurs estimant que le risque d'une escalade hors de contrôle au Moyen-Orient est limité. Ainsi, après une progression de près de 6 % en ligne droite, amenant le Brent au-delà des 90 USD le baril, l'engouement acheteur est retombé après les déclarations iraniennes qui minimisent la contre-attaque d'Israël sur son territoire. Manifestement, le marché table sur ce scénario d'apaisement entre les deux partis ou du moins, il rejette le scénario d'une guerre ouverte. Dans ce contexte, les tensions en cours ne provoquent aucune perturbation d'approvisionnement en brut et sont donc pour le moment reléguées au second plan. Le premier plan est occupé par les fondamentaux qui tournent toujours plus ou moins autour de l'équilibre offre/demande et... de la politique monétaire de la Fed. Concernant l'équilibre du marché, l'OPEP+ reste droite dans ses bottes au sujet de l'application des quotas de production, ce qui revient à dire qu'en cas de choc d'offre, le cartel aura une marge de manœuvre importante pour relever sa production. Dans ses dernières prévisions, l'OPEP a maintenu ses prévisions sur l'évolution de la demande mondiale qui devrait croître de 2,25 millions de barils par jour (mbj) cette année et donc culminer à 104,5 mbj. Les pays non-membres de l'OCDE tractent l'essentiel de cette croissance. Ces guidances divergent avec celles de l'Agence International de l'Énergie (IEA) qui a revu à la baisse ses prévisions de croissance de la demande. Déjà pas très optimiste sur la dynamique de cette dernière, l'IEA table sur une croissance de 1,2 mbj en 2024 (versus +1,3 mbj précédemment). Du côté de la politique monétaire, la résistance de l'inflation change complètement la donne sur le calendrier des prochaines baisses des taux de la Réserve fédérale. Qui dit taux élevé plus longtemps, dit économie moins robuste, synonyme d'une demande plus faible en pétrole. C'est ce rapide raccourci qui pèse en ce moment sur les prix pétroliers. Autrement dit, le marché craint aujourd'hui davantage la position de la Fed qu'un embrasement du Moyen-Orient.

Jordan Dufee

Source: zonebourse.com, 22 avril 2024

CME GROUP

Une des plus belles marques boursières



SOURCE: ZONEBOURSE

Les données relatives aux performances passées ont trait à des périodes passées et ne sont pas un indicateur fiable des résultats futurs. Ceci est valable également pour ce qui est des données historiques de marché.

Fondée en 1848 et issue de la fusion entre le Chicago Mercantile Exchange et le Chicago Board of Trade en 2007, CME Group gère quatre des plus grands marchés financiers mondiaux, dont le CME, le CBOT, le NYMEX et le COMEX.

Avec une capitalisation boursière de 77 milliards de dollars, elle offre une plateforme pour la négociation de produits dérivés variés tels que les taux d'intérêt, les indices boursiers, les devises, les produits agricoles, les métaux et l'énergie. CME Group permet à ses clients de gérer les risques et de saisir les opportunités de marché grâce à des contrats à terme, des options et des marchés de gré à gré. La société se distingue par sa technologie de pointe pour la négociation électronique, sa diversification de produits et sa capacité à offrir des transactions à faible coût. Les acquisitions de First Micro, Kansas City Board of Trade et NEX ont renforcé sa position dans les infrastructures financières mondiales et élargi sa gamme de produits et services.

Sur le plan financier, CME Group a enregistré une croissance annuelle de 6,6 % de son chiffre d'affaires sur 10 ans et de 11,7 % de son résultat net par action. La société affiche une rentabilité avec un ROE de 11,9 %, un ROA de 2,1 % et une politique de dividendes attractive avec un rendement de 4,6 %.

Les résultats de 2023 ont été les plus prospères de son histoire avec des revenus et des bénéfices records. Malgré sa position dominante, CME Group fait face à une concurrence intense et est sensible aux cycles économiques et aux décisions des banques centrales. Son action se négocie à 23 fois ses bénéfices nets, mais avec un FCF Yield de 4,6 %, ce qui semble être une valorisation juste.

CME Group est une entreprise leader et diversifiée dans le secteur financier qui représente un investisseur prospère, bien que les investisseurs doivent rester attentifs à la valorisation et à la conjoncture économique.

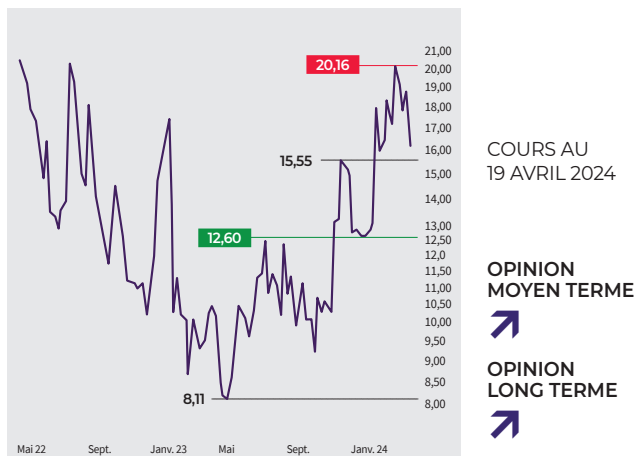
Nous sommes à l'achat avec un objectif de cours de 235 dollars.

Tommy Douziech

Source: zonebourse.com, 22 avril 2024

LYFT

L'outsider américain du transport à la demande



SOURCE: ZONEBOURSE

Les données relatives aux performances passées ont trait à des périodes passées et ne sont pas un indicateur fiable des résultats futurs. Ceci est valable également pour ce qui est des données historiques de marché.

Avec plus de 22,4 millions de conducteurs actifs et 709 millions de trajets en 2023, Lyft est la deuxième plus grande plateforme de transport à la demande aux États-Unis. La société a connu une croissance de 18 % par rapport à l'année précédente. La majorité de son chiffre d'affaires provient des commissions sur les courses, complétée par la location de véhicules via Flexdrive et une activité de vélos et scooters en libre-service.

Évaluée à 7,3 milliards de dollars en bourse, Lyft présente une valorisation relativement basse avec un ratio de capitalisation/chiffre d'affaires de 1,34. Malgré l'absence de bénéfices, Lyft a approché l'équilibre financier en 2023 et prévoit un flux de trésorerie disponible positif pour 2024. L'EBITDA ajusté montre un profit de 250 millions de dollars en 2023, indiquant une amélioration de la rentabilité. Lyft a récemment vendu sa division de robotaxi pour 550 millions de dollars, réduisant ses dépenses en recherche et développement de 28 % à 12 % et son effectif de 26 %, ce qui a permis de diminuer les coûts salariaux. Toutefois, la compensation basée sur les actions reste élevée, avec 488 millions de dollars en 2023. David Risher, le nouveau PDG, a reçu un plan de rémunération incitatif pouvant atteindre 980 millions de dollars, ce qui pourrait indiquer une orientation vers une rentabilité future.

Avec une dette à long terme de 865 millions de dollars et 550 millions de dollars en caisse, la position financière de Lyft semble solide. Cependant, le secteur est confronté à des défis, notamment les conditions de travail des chauffeurs et les pressions réglementaires pour un salaire minimum.

Lyft doit équilibrer la nécessité d'augmenter ses marges, de proposer des prix attractifs et d'offrir des revenus suffisants aux chauffeurs. Malgré ces défis, les perspectives financières positives suggèrent que Lyft est bien positionnée pour l'avenir.

Nous sommes à l'achat avec un objectif de cours de 20 dollars.

Tommy Douziech

Source: zonebourse.com, 22 avril 2024



PRODUITS POUVANT INTÉGRER UN EFFET DE LEVIER PRÉSENTANT UN RISQUE DE PERTE DU CAPITAL EN COURS DE VIE ET À L'ÉCHÉANCE.

Le présent document est un document à caractère promotionnel; il ne constitue pas une sollicitation en vue de l'achat ou de la vente des produits qui y sont décrits.

Produits émis par Société Générale, SG Issuer, véhicule d'émission dédié de droit luxembourgeois ou par Société Générale Effekten GmbH, véhicule d'émission dédié de droit allemand bénéficiant d'une garantie donnée par Société Générale de la formule et des sommes dues au titre du produit. L'investisseur est par conséquent soumis au risque de défaut de paiement, de faillite ainsi que de mise en résolution de SG Issuer, SG Effekten et de Société Générale. **Vous êtes sur le point d'acheter un produit qui n'est pas simple et qui peut être difficile à comprendre.** Les produits s'adressent à des investisseurs spécialistes de ces produits et ne devraient être achetés que par des investisseurs disposant de connaissances spécifiques. Les investisseurs doivent procéder, avant tout investissement, à leur propre analyse en se rapprochant le cas échéant de leurs propres conseils. Société Générale ne peut être tenue responsable des conséquences notamment financières résultant de l'investissement dans ces produits.

Société Générale recommande aux investisseurs de lire attentivement la rubrique « facteurs de risques » du prospectus du produit. Il est recommandé aux investisseurs potentiels de lire le prospectus avant de prendre une décision d'investissement afin de pleinement comprendre les risques et avantages potentiels associés à la décision d'investir dans les valeurs mobilières.

Les Prospectus de Base, Suppléments et Conditions Définitives (« Final Terms ») de l'ensemble des produits sont disponibles sur le site: <https://bourse.societegenerale.fr/legal-documents>. Le Prospectus de Base, Suppléments et Conditions Définitives (« Final Terms ») concernant les certificats est également disponible sur le site de l'AMF (www.amf-france.org). Les Prospectus de Base, Suppléments et Conditions Définitives (« Final Terms ») concernant les bons d'option et bons d'options turbos sont également disponibles sur le site de l'AMF (www.amf-france.org) ou de la CSSF (<http://www.cssf.lu>) ou de l'Autorité Fédérale de Supervision Financière Allemande (« BaFin ») en fonction des produits concernés. Les Produits de Bourse émis par Société Générale font l'objet d'un prospectus de base visé par l'Autorité Fédérale de Supervision Financière Allemande (« BaFin ») fait l'objet d'un certificat d'approbation par la BaFin à destination de l'AMF. L'approbation du prospectus de base par l'Autorité Fédérale de Supervision Financière Allemande (« BaFin ») ne doit pas être considérée comme un avis favorable sur les valeurs mobilières offertes ou admises à la négociation sur un marché réglementé. Pour plus de précisions, se référer à la page produit sur le site www.sgbourse.fr.

Les facteurs de risque sont notamment:

Risque de perte du capital: La gamme des produits présente un risque de perte du capital. La valeur de remboursement du produit peut être inférieure au montant de l'investissement initial. Dans le pire des scénarios, les investisseurs peuvent perdre jusqu'à la totalité de leur investissement.

Risque de marché: Ces produits peuvent connaître à tout moment d'importantes fluctuations de cours, pouvant aboutir dans certains cas à la perte totale du montant investi. Les produits ne comportent pas de protection du capital.

Effet de levier: Ces produits intègrent un effet de levier, qui amplifie les mouvements de cours du (des) sous-jacent(s), à la hausse comme à la baisse, ce qui peut avoir un effet favorable ou défavorable sur la valeur du produit, suivant les cas. Dans le pire des scénarios, celui-ci peut entraîner la perte totale ou partielle du montant investi.

Risque de désactivation/expiration (Turbo): Si le cours du sous-jacent atteint la barrière désactivante/prix d'exercice, le produit concerné de la gamme Turbos sera automatiquement désactivé et perd l'intégralité de sa valeur (cas des Turbos classiques, Turbos Illimités Best, Turbos Illimités). Plus vous choisissez un Turbo dont la barrière désactivante/prix d'exercice est proche du cours actuel du sous-jacent, plus son prix est réduit et l'effet de levier important, et plus le risque de désactivation est élevé. Et inversement.

Risque de désactivation (Stability): Si le cours du sous-jacent atteint la ou les bornes désactivantes, le produit concerné de la gamme Stability sera automatiquement désactivé et perd l'intégralité de sa valeur. Plus vous choisissez un Stability dont les bornes sont proches du cours actuel du sous-jacent, plus son prix est réduit et plus le risque de désactivation est élevé. Et inversement. Détachement des dividendes sur le franchissement de la barrière basse: Les Stability sont indexés à des sous-jacents Actions dits « Price Return ». Les sous-jacents ne réinvestissent pas les dividendes éventuellement versés par la ou les actions les composant, ce qui impactera la valeur du sous-jacent à la baisse. Ainsi, quand le sous-jacent est très proche de la barrière basse, aux dates de détachement des dividendes, il est possible que le sous-jacent touche ou franchisse la borne basse accélérant le remboursement prématuré du produit avec une valeur nulle (remboursement à 0 €).

Risque de crédit: En acquérant ces produits, l'investisseur prend un risque de crédit sur l'émetteur et sur son garant, à savoir que l'insolvabilité de l'émetteur et de son garant peut entraîner la perte totale ou partielle du montant investi.

Risque de liquidité: Le produit fait l'objet de contrats d'animation de marché, dont le but est d'assurer la liquidité du produit sur les marchés où il est négocié, en supposant des conditions de marché normales et des systèmes informatiques fonctionnant normalement. Certaines circonstances de marché exceptionnelles peuvent avoir un effet négatif sur la liquidité du produit. Il se peut que l'investisseur ne soit pas en mesure de vendre facilement le produit ou qu'il doive le vendre à un prix qui impacte de manière significative le montant qu'il lui rapporte. Cela peut entraîner une perte partielle ou totale du montant investi.

Risque lié à l'éventuelle défaillance de l'émetteur: Conformément à la réglementation relative au mécanisme de renforcement interne des institutions financières (bail-in), en cas de défaillance probable ou certaine de l'émetteur, l'investisseur est soumis à un risque de diminution de la valeur de sa créance, de conversion de ses titres de créance en d'autres types de titres financiers (y compris des actions) et de modification (y compris potentiellement d'extension) de la maturité de ses titres de créance. Les gains ou pertes éventuels sont exprimés hors frais, fiscalité applicable, taux de change et frais liés au cadre d'investissement (frais de courtage, droits de garde...).

Risque de change: Lorsque l'actif sous-jacent est coté et/ou libellé dans une devise étrangère et/ou, dans le cas d'un indice ou d'un panier, lorsqu'il regroupe des composants libellés et/ou cotés dans une ou plusieurs devises, les produits seront sensibles aux évolutions du taux de change entre cette (ces) devise(s) et l'euro ou toute autre devise dans laquelle les produits sont libellés, sauf si les produits incluent une garantie de change.

Risque relatif à l'inflation: si le contexte économique actuel caractérisé par un niveau d'inflation élevé perdurerait tout au long de la durée de vie du produit, le rendement « réel » du produit, correspondant à son rendement auquel est soustrait le taux d'inflation, pourrait être négatif.

Événements exceptionnels affectant le(s) sous-jacent(s): Société Générale peut procéder à des ajustements ou substitutions, voire rembourser par anticipation les produits en cas d'événements exceptionnels affectant le(s) sous-jacent(s) tel que prévu dans la documentation relative aux produits. Le remboursement anticipé des produits peut entraîner une perte totale ou partielle du montant investi.

Ajustement des paramètres: Le prix d'exercice s'ajuste quotidiennement en fonction des taux de financement et d'éventuels versements de dividendes. Des frais peuvent être pris par Société Générale lors de certains événements affectant le sous-jacent. Il est important de noter que l'ajustement du Seuil de Sécurité augmente le risque de perte totale du capital, il peut même dans certains cas engendrer l'expiration du Turbo.

Fourchette Achat/Vente: Une fourchette achat/vente sera appliquée sur vos ordres sur le marché secondaire (tel que précisé dans la section « animation du marché » dans les Conditions Définitives du produit). Les gains ou pertes éventuels sont exprimés hors frais, fiscalité applicable, taux de change et frais liés au cadre d'investissement (frais de courtage, droits de garde...).

Performances sur la base de performances brutes: Les gains éventuels peuvent être réduits par l'effet de commissions, redevances, impôts ou autres charges supportées par l'investisseur.

Il appartient à chaque investisseur de s'assurer qu'il est autorisé à souscrire ou à investir dans ce produit. NI LES PRODUITS, NI LA GARANTIE, NI AUCUN DROIT SUR CEUX-CI, NE POURRONT À AUCUN MOMENT ÊTRE OFFERTS, VENDUS, REVENDUS, NÉGOCIÉS, NANTIS, EXERCÉS, REMBOURSÉS, TRANSFÉRÉS OU LIVRÉS, DIRECTEMENT OU INDIRECTEMENT, AUX ÉTATS-UNIS NI À DES RESSORTISSANTS DES ÉTATS-UNIS OU POUR LEUR COMPTE OU À LEUR PROFIT, ET LA NÉGOCIATION DE CEUX-CI N'A PAS ÉTÉ APPROUVÉE PAR LA US COMMODITY FUTURES TRADING COMMISSION. Le bénéfice des avantages ou traitements fiscaux décrits dans ce document dépend de la situation fiscale propre à chaque investisseur, du pays à partir duquel il investit ainsi que des dispositions légales applicables. Ce traitement fiscal est susceptible de modifications à tout moment. Nous conseillons aux investisseurs qui souhaitent obtenir des informations complémentaires sur leur situation fiscale de s'adresser à leur conseiller fiscal.

En cas de plainte, vous pouvez contacter l'Équipe des Produits de Bourse Société Générale par téléphone au 0 800 40 30 30, ou par mail info@sgbourse.fr ou par courrier: Société Générale, MARK/EQD/SLS/DLP/FRA, Immeuble Basalte, Cours Valmy, CS 50318, 92972 PARIS LA DEFENSE CEDEX. Si vous n'obtenez pas satisfaction, vous pouvez adresser votre réclamation au médiateur de l'AMF: AMF – La Médiation, 17 place de la Bourse, 75002 Paris.

Disponibilité du document d'informations clés: La dernière version du document d'informations clés relatif à ces produits peut être consultée et téléchargée à l'adresse <http://sgbourse.fr>.

Certaines informations de cette émission représentent une communication à caractère promotionnel et n'ont notamment pas été élaborés conformément à toutes les dispositions réglementaires visant à promouvoir l'indépendance des analystes financiers. Le(s) Prestataire(s) ou ses représentants sont susceptibles d'avoir une exposition directe ou indirecte sur le titre sous-jacent ou sur le support d'investissement mentionnés ci-dessus. Pour plus d'information sur les conflits d'intérêts du Groupe Société Générale: https://content.sgmarkets.com/SGM_MAD2MAR_DISCLAIMER. Les avis de ces Prestataires ou représentants sont des recommandations d'investissement généralistes à un instant défini qui ne tiennent pas compte du profil de risque propre à chaque investisseur et n'ont pas forcément un horizon d'investissement déterminé. Ces avis ne feront pas nécessairement l'objet d'un suivi. Certains Prestataires ou représentants sont susceptibles d'être rémunérés par Société Générale.

Agrément: Société Générale est un établissement de crédit (banque) français agréé et supervisé par la Banque Centrale Européenne (BCE) et l'Autorité de Contrôle Prudentiel et de Résolution (ACPR) et soumis à la réglementation de l'Autorité des Marchés Financiers (AMF).

Mentions légales: Société Générale, 29 Boulevard Haussmann, 75009 Paris, Société Anonyme – Capital Social: 1 066 714 367,50 euros au 1er août 2019, B 552 120 222 RCS Paris - APE 651C N° SIREN : 552 120 222 000 13

LA COTE STRIKE

Mai 2024

- Produits de rendement
- Produits de participation
- Produits à effets de levier sans barrière désactivante
- Produits à effets de levier avec barrière désactivante

Cette liste de produits est non-exhaustive mais présente les principaux produits proposés par Société Générale au 24 avril 2024.
Pour rappel, concernant les « Discounts » et « Bonus », la date de calcul, à laquelle la valeur de remboursement est calculée, diffère de la date de maturité affichée dans cette liste.



RETROUVEZ TOUTES LES CARACTÉRISTIQUES ET LA LISTE COMPLÈTE DES PRODUITS SUR LE SITE WWW.SGBOURSE.FR

Mnémo.	Barrière	Niveau Bonus	Maturité	Cours produit	Perf. max. (%)	Barrière touchée	ISIN
--------	----------	--------------	----------	---------------	----------------	------------------	------

BONUS Bonus Cappés indices

Mnémo.	Barrière	Niveau Bonus	Maturité	Cours produit	Perf. max. (%)	Barrière touchée	ISIN
CAC 40 (8091.67 pts)							
5449S	4400,00	7430,00	28/06/2024	73,82	0,7	-	FRSGE001IN27
S851S	4400,00	7470,00	27/09/2024	73,64	1,4	-	FRSGE001I2J4
S846S	4800,00	7520,00	28/06/2024	74,76	0,6	-	FRSGE001I121
S852S	4400,00	7650,00	31/12/2024	73,67	2,6	-	FRSGE001I204
S856S	4800,00	7650,00	27/09/2024	75,39	1,5	-	FRSGE001I2M8
S847S	5200,00	7730,00	28/06/2024	76,79	0,7	-	FRSGE001I154
S856S	4800,00	7760,00	31/12/2024	75,84	2,3	-	FRSGE001I238
S853S	5200,00	7890,00	27/09/2024	77,72	1,5	-	FRSGE001I2P1
7302S	5800,00	8000,00	28/06/2024	79,54	0,6	-	FRSGE001M1C5
579WS	6000,00	8000,00	28/06/2024	79,53	0,6	-	FRSGE001MDN3
S857S	5200,00	8030,00	31/12/2024	78,37	2,5	-	FRSGE001I261
N282S	6200,00	8040,00	27/09/2024	78,94	1,8	-	FRSGE001OYU0
43W6S	6400,00	8060,00	28/06/2024	80,11	0,6	-	FRSGE001M628
7303S	6200,00	8110,00	28/06/2024	80,62	0,6	-	FRSGE001M1F8
N283S	6600,00	8180,00	27/09/2024	80,04	2,2	-	FRSGE001OYU1
S854S	5600,00	8240,00	27/09/2024	81,10	1,6	-	FRSGE001I255
7304S	6600,00	8260,00	28/06/2024	82,04	0,7	-	FRSGE001M1I2
N288S	6600,00	8410,00	31/12/2024	80,76	4,1	-	FRSGE001OYQ4
43W7S	6400,00	8420,00	31/12/2024	81,16	3,7	-	FRSGE001M651
S858S	5600,00	8440,00	31/12/2024	82,14	2,8	-	FRSGE001I295
N289S	6800,00	8540,00	31/12/2024	81,55	4,7	-	FRSGE001OYV8
7405S	5600,00	8570,00	27/06/2025	81,08	5,7	-	FRSGE001M156
H467S	6000,00	8590,00	27/09/2024	84,38	1,8	-	FRSGE001JW82
1J36S	6000,00	8610,00	28/03/2025	82,29	4,6	-	FRSGE001L398
S849S	6000,00	8620,00	28/06/2024	85,66	0,6	-	FRSGE001P001
9U27S	7400,00	8670,00	27/09/2024	82,79	4,7	-	FRSGE001OYU2
N291S	7000,00	8710,00	31/12/2024	82,58	5,6	-	FRSGE001OYW2
H469S	6000,00	8730,00	31/12/2024	83,91	4,0	-	FRSGE001JX6E
H466S	6400,00	8750,00	28/06/2024	86,90	0,7	-	FRSGE001JW58
7407S	6000,00	8780,00	27/06/2025	82,26	6,7	-	FRSGE001MDZ1
N292S	6800,00	8800,00	28/03/2025	82,40	6,8	-	FRSGE001OYV5
9U28S	7600,00	8810,00	27/09/2024	82,83	6,4	-	FRSGE001P084
9U31S	7200,00	8850,00	31/12/2024	82,95	6,7	-	FRSGE001PP85
N295S	6400,00	8930,00	26/09/2025	81,39	9,7	-	FRSGE001OWD0
1J37S	6400,00	8950,00	28/03/2025	84,65	5,7	-	FRSGE001L4C0
H468S	6400,00	8970,00	27/09/2024	87,72	2,3	-	FRSGE001JX82
9U32S	7400,00	8980,00	31/12/2024	83,03	8,2	-	FRSGE001PPF9
7502S	6400,00	9100,00	27/06/2025	84,01	8,3	-	FRSGE001M2G4
H471S	6400,00	9200,00	31/12/2024	87,45	5,2	-	FRSGE001JXH9
EURO STOXX 50 (5018,66 pts)							
497US	2400,00	4320,00	28/06/2024	42,93	0,6	-	FRSGE001HM37
499US	2800,00	4530,00	28/06/2024	45,00	0,9	-	FRSGE001HM60
G822S	2800,00	4810,00	27/09/2024	47,30	1,7	-	FRSGE001KJ5J
55N3S	2800,00	4820,00	31/12/2024	47,32	2,7	-	FRSGE001L7Y9
G821S	3200,00	4870,00	28/06/2024	48,35	0,7	-	FRSGE001KDG1
55N1S	3200,00	4890,00	27/09/2024	47,97	1,9	-	FRSGE001L7R1
55N6S	2800,00	4950,00	28/03/2025	47,62	3,9	-	FRSGE001L8B3
7504S	3800,00	4980,00	28/06/2024	49,36	0,9	-	FRSGE001M2M2
55N4S	3200,00	5000,00	31/12/2024	48,42	3,3	-	FRSGE001L703

Mnémo.	Barrière	Niveau Bonus	Maturité	Cours produit	Perf. max. (%)	Barrière touchée	ISIN
--------	----------	--------------	----------	---------------	----------------	------------------	------

76Q3S	2800,00	5080,00	27/06/2025	48,22	5,4	-	FRSGE001M230
55N7S	3200,00	5100,00	28/03/2025	48,67	4,8	-	FRSGE001L8E7
55N5S	3600,00	5200,00	31/12/2024	49,87	4,3	-	FRSGE001L737
N314S	4200,00	5200,00	27/09/2024	50,04	3,9	-	FRSGE001OW69
N317S	4000,00	5210,00	31/12/2024	49,34	5,6	-	FRSGE001OXK3
76Q4S	3200,00	5220,00	27/06/2025	48,98	6,6	-	FRSGE001M263
N325S	3200,00	5250,00	30/12/2025	47,85	9,7	-	FRSGE001OYAZ
55N8S	3600,00	5330,00	28/03/2025	50,19	6,2	-	FRSGE001L8H0
N319S	4000,00	5360,00	28/03/2025	49,65	8,0	-	FRSGE001OXQ0
N318S	4200,00	5430,00	31/12/2024	50,70	7,1	-	FRSGE001OXN7
76Q5S	3600,00	5440,00	27/06/2025	50,16	8,5	-	FRSGE001M297
47K5S	4600,00	5460,00	27/09/2024	50,97	7,1	-	FRSGE001PQL2
N326S	3600,00	5480,00	30/12/2025	48,91	12,0	-	FRSGE001OYD6
47K6S	4400,00	5550,00	31/12/2024	50,95	8,9	-	FRSGE001PO06
N327S	4000,00	5900,00	30/12/2025	50,75	16,3	-	FRSGE001OYL9
48K3S	4400,00	6120,00	26/09/2025	51,06	19,9	-	FRSGE001PRB1

Bonus Cappés actions

Accor (41.1 EUR)							
397SS	25,00	36,50	28/06/2024	36,24	0,7	-	FRSGE001NL53
5G66S	35,00	45,00	27/09/2024	41,50	8,4	-	FRSGE001BQ21
ADP (117.36 EUR)							
1167S	80,00	120,00	28/06/2024	119,08	0,8	-	FRSGE001OFO2
6G95S	100,00	130,00	27/09/2024	120,49	7,9	-	FRSGE001PR55
Air France - KLM (10.04 EUR)							
7G11S	6,00	11,50	28/03/2025	9,95	15,6	-	FRSGE001PR65
6G99S	7,00	11,60	31/12/2024	10,02	15,8	-	FRSGE001PR32
1172S	7,00	13,20	28/06/2024	12,61	4,7	-	FRSGE001OYF3
3998S	8,00	13,80	28/06/2024	12,55	10,0	-	FRSGE001NL63
1173S	9,00	14,00	28/06/2024	11,69	19,8	-	FRSGE001OYF2
1174S	8,00	14,20	27/09/2024	11,81	20,2	-	FRSGE001OYB6
N351S	7,00	14,60	27/09/2024	12,82	13,9	-	FRSGE001OYW3
1175S	8,00	14,80	31/12/2024	11,30	31,0	-	FRSGE001OYB7
N353S	8,00	16,00	28/03/2025	11,39	40,5	-	FRSGE001OQ20
44W6S	10,00	16,80	27/09/2024	10,1	67,8	Oui	FRSGE001M7M1
4115S	10,00	16,80	31/12/2024	9,96	68,7	Oui	FRSGE001NL97
4T99S	10,00	19,40	28/06/2024	1,00	94,0	Oui	FRSGE001KFR3
Air Liquide (137.72 EUR)							
5T12S	100,00	166,00	28/06/2024	164,97	0,6	-	FRSGE001KFR3
62P9S	120,00	176,00	28/06/2024	174,84	0,7	-	FRSGE001MFH0
62P6S	120,00	180,00	27/09/2024	176,38	2,1	-	FRSGE001MF44
4125S	140,00	180,00	28/06/2024	178,54	0,8	-	FRSGE001NMCS
N354S	140,00	190,00	27/09/2024	184,02	6,2	-	FRSGE001O0E3
7P45S	140,00	204,00	31/12/2024	192,09	6,2	-	FRSGE001PLT6
7P46S	150,00	210,00	28/03/2025	190,42	10,3	-	FRSGE001PLW0
7G15S	150,00	218,00	27/06/2025	190,72	14,3	-	FRSGE001PSC7
Airbus SE (163.41 EUR)							
4145S	79,51	141,12	31/12/2024	137,64	3,2	-	FRSGE001NMN2
62P9S	79,51	145,10	27/09/2024	143,54	1,7	-	FRSGE001MFF5
4175S	99,38	151,06	31/12/2024	145,62	4,4	-	FRSGE001NM05
63P1S	99,38	155,04	27/09/2024	152,49	2,3	-	FRSGE001MFI3
N356S	109,32	155,04	27/09/2024	151,78	2,8	-	FRSGE001O1B5
N358S	99,38	161,00	28/03/2025	152,14	6,5	-	FRSGE001O1M2

Mnémo.	Barrière	Niveau Bonus	Maturité	Cours produit	Perf. max. (%)	Barrière touchée	ISIN
--------	----------	--------------	----------	---------------	----------------	------------------	------

7G17S	129,20	182,86	31/12/2024	167,67	9,7	-	FRSGE001PSN4
7G18S	119,26	188,83	27/06/2025	166,31	14,2	-	FRSGE001PSQ7
Alstom (15.26 EUR)							
N359S	6,00	12,80	28/06/2024	12,68	0,9	-	FRSGE001O1P5
N362S	8,00	14,20	27/09/2024	13,58	4,6	-	FRSGE001O1S9
1178S	8,00	15,80	28/06/2024	15,50	1,9	-	FRSGE001OGP7
1179S	10,00	16,80	28/06/2024	16,12	4,2	-	FRSGE001OGS1
7G22S	10,00	17,80	28/03/2025	15,47	15,1	-	FRSGE001PSZ8
C223S	10,00	18,00	27/09/2024	16,46	9,4	-	FRSGE001OGV5
C224S	10,00	19,00	31/12/2024	16,78	13,2	-	FRSGE001OGY9
4235S	15,00	27,80	31/12/2024	15,14	83,6	Oui	FRSGE001NMW3
63P4S	15,00	31,00	27/09/2024	15,20	103,9	Oui	FRSGE001MGF2
Amazon (180.48 USD)							
17N8S	100,00	156,00	28/06/2024	154,88	0,7	-	FRSGE001LN71
848HS	100,00	164,00	31/12/2024	156,32	4,9	-	FRSGE001KNW7
N331S	100,00	174,00	28/03/2025	161,65	7,6	-	FRSGE001OYU0
N329S	120,00	174,00	27/09/2024	167,13	4,1	-	FRSGE001OYR6
Apple Inc. (167.62 EUR)							
8							

Mnémo.	Barrière	Niveau Bonus	Maturité	Cours produit	Perf. max. (%)	Barrière touchée	ISIN
4415S	32,00	68,00	31/12/2024	65,62	3,6	-	FRSGE001N0K4
N371S	35,00	68,00	27/09/2024	66,56	2,2	-	FRSGE001Z0Q1
4385S	45,00	69,00	28/06/2024	67,97	1,5	-	FRSGE001Z0T5
N372S	45,00	71,00	27/09/2024	67,83	4,7	-	FRSGE0010E75
5742S	40,00	71,50	28/06/2024	70,75	1,1	-	FRSGE001KH88
N375S	40,00	73,00	28/03/2025	67,27	8,5	-	FRSGE0010Z77
4395S	50,00	73,00	28/06/2024	70,90	3,0	-	FRSGE0010H90
N373S	50,00	73,00	27/09/2024	68,39	6,7	-	FRSGE0010W29
7629S	40,00	75,00	27/06/2025	66,20	13,3	-	FRSGE001PTX1
4425S	48,00	77,00	31/12/2024	69,46	10,9	-	FRSGE001N0N8
N376S	50,00	80,00	28/03/2025	68,75	16,4	-	FRSGE00103A3
Bouygues (36.74 EUR)							
65P1S	20,00	33,60	27/09/2024	32,87	2,2	-	FRSGE001MHV1
5744S	20,00	35,00	28/06/2024	34,71	0,8	-	FRSGE001KJ44
4445S	20,00	37,00	31/12/2024	35,49	4,3	-	FRSGE001NOV5
4435S	25,00	37,00	28/06/2024	36,41	1,6	-	FRSGE001NOQ1
N377S	25,00	37,50	27/09/2024	36,05	4,0	-	FRSGE00103D7
7632S	25,00	39,00	31/12/2024	36,44	7,0	-	FRSGE001P3T0
C247S	30,00	40,00	28/06/2024	38,35	4,3	-	FRSGE0010IG2
Capgemini SE (205.51 EUR)							
5748S	100,00	190,00	28/06/2024	188,61	0,7	-	FRSGE001KIV9
4455S	100,00	192,00	31/12/2024	184,21	4,2	-	FRSGE001NO10
29N7S	120,00	196,00	28/06/2024	194,05	1,0	-	FRSGE001LGT5
65P2S	120,00	206,00	27/09/2024	199,81	3,1	-	FRSGE001MH60
29N8S	140,00	208,00	28/06/2024	204,54	1,7	-	FRSGE001LJ19
N379S	140,00	210,00	27/09/2024	200,83	4,6	-	FRSGE00103J4
N378S	160,00	210,00	28/06/2024	204,25	2,8	-	FRSGE00103M0
N381S	120,00	216,00	28/03/2025	199,73	8,1	-	FRSGE00103G8
Carrefour (16.18 EUR)							
7639S	10,00	17,20	28/03/2025	15,98	7,6	-	FRSGE001PUN0
7637S	12,00	17,60	31/12/2024	16,12	9,2	-	FRSGE001PKU6
46W9S	10,00	18,00	27/09/2024	17,53	2,7	-	FRSGE001M8I7
N382S	12,00	18,00	27/09/2024	16,96	6,1	-	FRSGE00103U1
4475S	10,00	18,20	31/12/2024	17,23	5,6	-	FRSGE001M0F8
4465S	14,00	19,00	28/06/2024	18,00	5,6	-	FRSGE001NO45
N383S	14,00	19,00	27/09/2024	16,76	13,4	-	FRSGE00103X5
5752S	10,00	19,80	28/06/2024	19,67	0,7	-	FRSGE001KI95
Clariane SE (1.65 EUR)							
51W3S	4,00	7,70	28/06/2024	1,62	375,3	Credit	FRSGE001M826
Credit Agricole (14.4 EUR)							
65P5S	6,00	11,80	27/09/2024	11,60	1,7	-	FRSGE001MIF8
65P6S	8,00	12,60	27/09/2024	12,32	3,3	-	FRSGE001MI28
4656S	6,00	12,80	31/12/2024	12,39	3,3	-	FRSGE001NP51
4545S	9,00	13,20	28/06/2024	13,06	1,1	-	FRSGE001NP0U
4555S	10,00	14,00	28/06/2024	13,76	1,7	-	FRSGE001NP28
N385S	9,00	14,40	27/09/2024	13,96	3,2	-	FRSGE0010335
N384S	11,00	14,60	28/06/2024	14,26	2,4	-	FRSGE0010301
N389S	8,00	14,80	28/03/2025	13,86	6,8	-	FRSGE00104K0
N386S	10,00	14,80	27/09/2024	14,20	4,2	-	FRSGE0010368
N388S	10,00	15,40	31/12/2024	14,25	8,1	-	FRSGE00104H6
N387S	11,00	15,40	27/09/2024	14,52	6,1	-	FRSGE00104E3
N391S	10,00	16,00	28/03/2025	14,35	11,5	-	FRSGE00104N4
Danone (59.59 EUR)							
4585S	45,00	58,50	28/06/2024	57,96	0,9	-	FRSGE001NQ88
4595S	40,00	59,50	31/12/2024	57,36	3,7	-	FRSGE001NQE2
5761S	40,00	63,50	28/06/2024	63,05	0,7	-	FRSGE001KJ78
N392S	50,00	66,00	27/09/2024	62,49	5,6	-	FRSGE00104Q7
Dassault Systemes (38.68 EUR)							
4625S	20,00	38,00	31/12/2024	36,64	3,7	-	FRSGE001NQ88
5764S	20,00	41,00	28/06/2024	40,74	0,6	-	FRSGE001KKG6
N393S	24,00	46,50	27/09/2024	44,96	3,4	-	FRSGE00104Y1
C257S	35,00	46,50	28/06/2024	41,91	11,0	-	FRSGE0010010
5765S	30,00	47,50	28/06/2024	45,89	3,5	-	FRSGE001KJ30
65P9S	30,00	47,50	27/09/2024	43,64	8,8	-	FRSGE001MKW0
C258S	30,00	47,50	31/12/2024	41,79	13,7	-	FRSGE0010314
N394S	36,00	52,50	27/09/2024	41,52	26,4	-	FRSGE00104I8
N395S	32,00	53,50	28/03/2025	43,18	23,9	-	FRSGE0010442
Eiffage (101 EUR)							
4635S	70,00	100,00	28/06/2024	99,14	0,9	-	FRSGE001NQS2
64W6S	60,00	101,00	27/09/2024	99,07	1,9	-	FRSGE001M9X4
4665S	60,00	102,00	31/12/2024	98,27	3,8	-	FRSGE001NQV6
N396S	80,00	108,00	27/09/2024	102,99	4,9	-	FRSGE0010475
5769S	60,00	110,00	28/06/2024	109,26	0,7	-	FRSGE001KDD0
5J33S	80,00	116,00	28/06/2024	113,75	2,0	-	FRSGE001MK00
Engie (15.92 EUR)							
66P2S	10,00	16,40	27/09/2024	15,99	2,6	-	FRSGE001MI28
4685S	10,00	17,00	31/12/2024	16,16	5,2	-	FRSGE001NQ19
4675S	12,00	17,00	28/06/2024	16,70	1,8	-	FRSGE001NQ90
7647S	12,00	17,40	31/12/2024	15,94	9,2	-	FRSGE001PVD9
N398S	10,00	17,60	28/03/2025	16,39	7,4	-	FRSGE0010511
Eramet (75.98 EUR)							
N399S	50,00	82,00	27/09/2024	77,49	5,8	-	FRSGE00105L5
C267S	40,00	84,00	31/12/2024	78,08	7,6	-	FRSGE0010JC9
68W4S	50,00	86,00	28/06/2024	84,78	1,4	-	FRSGE001NA74
5778S	60,00	125,00	28/06/2024	74,53	67,7	Oui	FRSGE001KLY7
EssilorLuxottica (204.53 EUR)							
4735S	100,00	184,00	31/12/2024	178,79	2,9	-	FRSGE001NR11
66P7S	100,00	188,00	27/09/2024	184,96	1,6	-	FRSGE001JM22
4725S	140,00	190,00	28/06/2024	188,30	4,9	-	FRSGE001NRF7
N413S	150,00	208,00	31/12/2024	195,61	6,3	-	FRSGE00105U6
N414S	150,00	214,00	28/03/2025	196,75	8,8	-	FRSGE00105K0
57K3S	155,00	234,00	27/06/2025	205,02	14,1	-	FRSGE001PRP1
Forvia (14.59 EUR)							
7654S	10,00	17,20	27/09/2024	15,13	13,7	-	FRSGE001PVR9
7655S	10,00	18,40	31/12/2024	15,09	21,9	-	FRSGE001PV03
C272S	12,00	20,40	27/09/2024	16,14	26,4	-	FRSGE001JUT3
4745S	12,00	22,00	28/06/2024	19,34	13,8	-	FRSGE001NRL5
5785S	10,00	23,40	28/06/2024	21,75	7,6	-	FRSGE001ML22
4755S	12,00	23,60	31/12/2024	16,21	45,6	-	FRSGE001NR78
32N5S	15,00	27,00	28/06/2024	14,11	91,4	Oui	FRSGE001LUT2
67P1S	15,00	28,60	27/09/2024	14,12	102,5	Oui	FRSGE001MJ01
Hermes Intl (2347.72 EUR)							
32N7S	150,00	2220,00	28/06/2024	220,47	0,7	-	FRSGE001NDJ8
N418S	150,00	2240,00	28/03/2025	209,69	6,8	-	FRSGE00106E8
65O5S	150,00	2300,00	27/09/2024	224,46	2,2	-	FRSGE001MVG9
7657S	150,00	2560,00	27/06/2025	234,47	9,2	-	FRSGE001PV51
Imerys (30.15 EUR)							
C278S	15,00	27,20	27/09/2024	26,71	1,8	-	FRSGE0010K51
C288S	15,00	28,00	31/12/2024	27,09	3,4	-	FRSGE0010K0A
N419S	20,00	32,40	28/03/2025	29,57	9,6	-	FRSGE00106H1
4815S	20,00	33,20	31/12/2024	30,91	7,4	-	FRSGE001NSG3
78W9S	20,00	33,50	27/09/2024	32,16	4,2	-	FRSGE001NBR6

Mnémo.	Barrière	Niveau Bonus	Maturité	Cours produit	Perf. max. (%)	Barrière touchée	ISIN
7659S	20,00	35,00	27/06/2025	30,58	14,5	-	FRSGE001PWB1
Kering (320.66 EUR)							
7661S	250,00	395,00	31/12/2024	340,27	16,1	-	FRSGE001PWE5
N421S	250,00	430,00	27/09/2024	387,24	11,0	-	FRSGE00106P4
C294S	200,00	435,00	31/12/2024	404,29	7,6	-	FRSGE0010KX3
N422S	200,00	435,00	28/03/2025	389,67	11,6	-	FRSGE00106S8
N423S	300,00	490,00	28/03/2025	323,17	51,6	-	FRSGE00106S2
4875S	350,00	515,00	28/06/2024	312,42	64,8	Oui	FRSGE001NSJ7
81W1S	300,00	520,00	28/06/2024	386,55	34,5	-	FRSGE001NB0U
4885S	300,00	525,00	31/12/2024	341,05	53,9	-	FRSGE001NSM1
81W4S	300,00	535,00	27/09/2024	357,11	49,8	-	FRSGE001NBX4
Kiepert SA (24.97 EUR)							
5797S	10,00	22,60	28/06/2024	22,46	0,6	-	FRSGE001KNV9
67P4S	12,00	25,80	27/09/2024	25,42	1,5	-	FRSGE001NJ92
4895S	18,00	26,60	28/06/2024	26,43	0,6	-	FRSGE001NSP4
N424S	18,00	27,20	27/09/2024	26,55	2,4	-	FRSGE00106Y6
4925S	15,00	27,60	31/12/2024	26,79	3,0	-	FRSGE001NS09
N426S	15,00	27,60	28/03/2025	26,43	4,4	-	FRSGE00106E9
4915S	20,00	27,60	28/06/2024	27,38	0,8	-	FRSGE001NS88
33N4S	16,00	28,00	28/06/2024	27,82	0,6	-	FRSGE001V06
N425S	20,00	28,40	27/09/2024	27,25	4,2	-	FRSGE0010616
67P5S	16,00	28,80	27/09/2024	28,29	1,8	-	FRSGE001MKH0
N427S	20,00	30,80	28/03/2025	27,14	11,0	-	FRSGE00107C0
4935S	20,00	31,20	31/12/2024	28,68	8,8	-	FRSGE001NS33
Legrand (96.28 EUR)							
4985S	60,00	95,00	31/12/2024	91,53	3,8	-	FRSGE001NS66
6713S	60,00	96,00	28/06/2024	95,27	0,8	-	FRSGE001K0F0
L'Oréal (440.45 EUR)							
4995S	240,00	440,00	31/12/2024	425,53	3,4	-	FRSGE001NS90
C299S	350,00	460,00	28/06/2024	454,62	1,2	-	FRSGE0010LH4
5115S	320,00	470,00	31/12/2024	442,21	6,3	-	FRSGE001N7C0
6715S	300,00	475,00	28/06/2024	471,69	0,7	-	FRSGE001K0L8
7665S	300,00	475,00	27/06/2025	431,52	10,1	-	FRSGE001PWW9
66Q7S	300,00	480,00	27/09/2024	466,59	2,9	-	FRSGE001MWF9
N428S	350,00	490,00	27/09/2024	466,14	5,1	-	FRSGE00107F3
N429S	300,00	495,00	28/03/2025	459,20	7,8	-	FRSGE0010717
LMVH (794.52 EUR)							
C399S	450,00	740,00	28/06/2024	73,51	0,7	-	FRSGE0010LV5
C342S	500,00	770,00	27/09/2024	75,16	2		

Mnmo.	Barrière	Niveau Bonus	Maturité	Cours produit	Perf. max. (%)	Barrière touchée	ISIN
Thales (159.06 EUR)							
599SS	100,00	152,00	31/12/2024	145,44	4,5	-	FRSGE001NVZ1
N498S	100,00	152,00	28/03/2025	143,08	6,2	-	FRSGE001PE1A
7104S	100,00	156,00	27/09/2024	152,50	2,3	-	FRSGE001MZO4
C412S	120,00	156,00	28/06/2024	153,87	1,4	-	FRSGE001ORX8
6799S	100,00	160,00	28/06/2024	158,83	0,7	-	FRSGE001KU6S
TotalEnergies SE (68.26 EUR)							
73P1S	30,00	58,50	27/09/2024	57,63	1,5	-	FRSGE001M038
7714S	32,00	61,00	28/06/2024	60,62	0,6	-	FRSGE001K1V9
73P2S	40,00	63,00	27/09/2024	61,86	1,8	-	FRSGE001M061
7715S	40,00	65,50	28/06/2024	65,08	0,6	-	FRSGE001KWL3
N499S	45,00	67,00	27/09/2024	65,46	2,4	-	FRSGE001PEL8
6165S	32,00	68,00	31/12/2024	66,58	2,8	-	FRSGE001NZJ2
6125S	45,00	68,00	28/06/2024	67,55	0,7	-	FRSGE001NV50
N512S	40,00	69,00	28/03/2025	64,99	6,2	-	FRSGE001PEW5
N511S	50,00	69,00	27/09/2024	66,80	3,3	-	FRSGE001PET1
2R21S	55,00	70,00	27/09/2024	66,78	4,8	-	FRSGE001PM99
6145S	50,00	71,00	28/06/2024	70,39	0,9	-	FRSGE001NZD5
9U16S	42,00	74,00	27/06/2025	67,70	9,3	-	FRSGE001PORA
9U14S	51,00	74,00	31/12/2024	68,84	7,5	-	FRSGE001POL7
6175S	48,00	75,00	31/12/2024	70,23	6,8	-	FRSGE001NZM6
6155S	55,00	75,00	28/06/2024	73,94	1,4	-	FRSGE001NZG8
9U18S	46,00	76,00	27/06/2025	68,08	11,6	-	FRSGE001POU8
N513S	50,00	76,00	28/03/2025	68,37	11,2	-	FRSGE001PEZ8
72K1S	60,00	79,00	31/12/2024	68,54	15,3	-	FRSGE001PIE8

Mnmo.	Prix de référence	Cap	Montant rembours. mini.	Montant rembours. max.	Maturité	Cours produit	ISIN
UBISOFT (21.82 EUR)							
2R22S	15,00	22,20	28/06/2024	20,98	5,8	-	FRSGE001PMP2
2R24S	13,00	22,80	27/09/2024	20,57	10,8	-	FRSGE001PM03
72K2S	14,00	25,80	31/12/2024	21,56	19,7	-	FRSGE001PIH1
N514S	14,00	27,00	28/06/2024	25,33	6,6	-	FRSGE001PE29
N515S	12,00	27,20	27/09/2024	24,32	11,8	-	FRSGE001PE52
N516S	14,00	28,40	27/09/2024	24,72	14,9	-	FRSGE001PPD2
7719S	12,00	29,60	28/06/2024	28,14	5,2	-	FRSGE001KVV3
73P8S	16,00	33,60	27/09/2024	27,25	23,3	-	FRSGE001MPT4
6185S	18,00	33,60	28/06/2024	28,33	18,6	-	FRSGE001KZP9
41K6S	16,00	35,40	28/06/2024	31,02	14,1	-	FRSGE001KZV3
6235S	16,00	35,80	31/12/2024	26,57	34,7	-	FRSGE001NZ67
73P7S	20,00	35,80	28/06/2024	21,78	64,4	Oui	FRSGE001MPQ0
73P9S	20,00	38,00	27/09/2024	21,66	75,4	Oui	FRSGE001MPW8
6245S	20,00	39,20	31/12/2024	21,49	82,4	Oui	FRSGE001NZ91

Mnmo.	Prix de référence	Cap	Montant rembours. mini.	Montant rembours. max.	Maturité	Cours produit	ISIN
Valeo (12.05 EUR)							
C514S	7,00	14,20	28/06/2024	13,91	2,1	-	FRSGE001OSV0
C515S	8,00	14,60	28/06/2024	14,06	3,8	-	FRSGE001OSY4
C518S	8,00	15,20	27/09/2024	13,48	12,8	-	FRSGE001OS73
C516S	9,00	15,20	28/06/2024	14,25	6,7	-	FRSGE001OS16
C519S	8,00	16,00	31/12/2024	13,20	21,2	-	FRSGE001OTF1
C517S	11,00	16,60	28/06/2024	11,66	42,4	Oui	FRSGE001OS40
N518S	8,00	16,80	28/03/2025	13,02	29,0	-	FRSGE001PEJ9
N519S	10,00	18,20	28/03/2025	12,47	46,0	-	FRSGE001PFM3
6285S	10,00	20,00	31/12/2024	13,57	47,4	-	FRSGE001NOK9
74P2S	10,00	22,20	27/09/2024	16,40	35,4	-	FRSGE001MP29
7723S	10,00	22,40	28/06/2024	18,96	18,1	-	FRSGE001KWG1
45N9S	15,00	25,00	28/06/2024	11,67	114,2	Oui	FRSGE001LZR2
74P3S	15,00	25,60	27/09/2024	11,66	119,6	Oui	FRSGE001MQA2

Mnmo.	Prix de référence	Cap	Montant rembours. mini.	Montant rembours. max.	Maturité	Cours produit	ISIN
Veolia Environnement (29.07 EUR)							
C539S	15,00	29,40	31/12/2024	28,42	3,4	-	FRSGE001OTS6
C536S	22,00	30,20	28/06/2024	29,75	1,5	-	FRSGE001OTZ9
N521S	24,00	31,60	28/06/2024	30,74	2,8	-	FRSGE001PPF6
6315S	20,00	32,60	31/12/2024	30,49	6,9	-	FRSGE001NOQ6
N524S	20,00	32,60	28/03/2025	29,91	9,0	-	FRSGE001PPF6
N523S	24,00	32,80	27/09/2024	30,46	7,7	-	FRSGE001PPQ2
7729S	20,00	33,00	28/06/2024	32,70	0,9	-	FRSGE001KWM9
7107S	20,00	33,40	27/09/2024	32,29	3,4	-	FRSGE001MZZ7

Mnmo.	Prix de référence	Cap	Montant rembours. minimum	Maturité	Cours produit	Perte maximum	ISIN
Vinci (112.27 EUR)							
46N2S	60,00	116,00	28/06/2024	115,25	0,7	-	FRSGE001LZX0
27X8S	80,00	118,00	27/09/2024	114,74	2,8	-	FRSGE001NIA7
6335S	80,00	122,00	31/12/2024	115,72	5,4	-	FRSGE001NO48
46N3S	80,00	124,00	28/06/2024	122,84	0,9	-	FRSGE001LZ57
N525S	90,00	124,00	27/09/2024	118,65	4,5	-	FRSGE001PF69
N526S	80,00	128,00	28/03/2025	118,69	7,8	-	FRSGE001PF93

Mnmo.	Prix de référence	Cap	Montant rembours. minimum	Maturité	Cours produit	Perte maximum	ISIN
Vivendi (10.03 EUR)							
N527S	8,00	11,10	28/06/2024	10,99	1,0	-	FRSGE001PGC2
N528S	8,00	11,70	27/09/2024	11,06	5,8	-	FRSGE001PGK5

Mnmo.	Prix de référence	Cap	Montant rembours. minimum	Maturité	Cours produit	Perte maximum	ISIN
Volkswagen AG Preferred Stock (120.42 EUR)							
44K3S	60,00	120,00	27/09/2024	117,28	2,3	-	FRSGE001NIO8
N532S	60,00	124,00	28/03/2025	116,85	6,1	-	FRSGE001PGT6
6365S	60,00	126,00	31/12/2024	120,74	4,4	-	FRSGE001NID2
N531S	90,00	132,00	27/09/2024	122,91	7,4	-	FRSGE001PGQ2
N533S	80,00	134,00	28/03/2025	120,37	11,3	-	FRSGE001PGW0
6385S	80,00	136,00	31/12/2024	125,24	8,6	-	FRSGE001NIG5
74P6S	80,00	142,00	27/09/2024	135,66	4,7	-	FRSGE001MQJ3
7739S	100,00	180,00	28/06/2024	113,02	59,3	Oui	FRSGE001KXN5

Mnmo.	Prix de référence	Cap	Montant rembours. minimum	Maturité	Cours produit	Perte maximum	ISIN
WFO Unibail-Rodamco (76.63 EUR)							
46N8S	24,00	52,00	28/06/2024	51,67	0,6	-	FRSGE001L3E8
75P2S	25,00	55,00	27/09/2024	54,11	1,6	-	FRSGE001MQ36
75P3S	30,00	58,00	27/09/2024	56,98	1,8	-	FRSGE001MO69
75P4S	35,00	62,00	27/09/2024	60,72	2,1	-	FRSGE001MR2Z
72Q6S	40,00	64,00	28/06/2024	63,50	0,8	-	FRSGE001MOV7
7744S	32,00	65,50	28/06/2024	65,05	0,7	-	FRSGE001KW47
72Q8S	40,00	68,00	27/09/2024	66,22	2,7	-	FRSGE001M0Y1
N534S	50,00	76,00	28/06/2024	74,85	1,5	-	FRSGE001PG44
N536S	45,00	78,00	27/09/2024	74,88	4,2	-	FRSGE001PH44
N535S	55,00	79,00	28/06/2024	77,19	2,3	-	FRSGE001PG76
2R25S	60,00	79,00	28/06/2024	76,26	3,6	-	FRSGE001PM37
N537S	50,00	81,00	27/09/2024	76,51	5,9	-	FRSGE001PHD8
N538S	55,00	85,00	27/09/2024	79,22	7,3	-	FRSGE001PHG1
2R26S	60,00	85,00	27/09/2024	77,25	10,0	-	FRSGE001PM60
Worldline SA (10.47 EUR)							
6445S	16,00	31,20	27/09/2024	10,46	198,3	Oui	FRSGE001N105

Mnmo.	Prix de référence	Cap	Montant rembours. mini.	Maturité	Cours produit	Perte maximum	ISIN
Bonus Classiques indices							
CAC 40 (8091.77 pts)							
952YS	5200,00	7490,00	28/06/2024	79,75	-	-	FRSGE001HL87
48N6S	6000,00	8030,00	27/09/2024	81,17	-	-	FRSGE001N1J2
37B3S	6600,00	8140,00	28/06/2024	81,42	-	-	FRSGE001M3T5
48N5S	6400,00	8150,00	28/06/2024	81,51	-	-	FRSGE001N1S8
37B9S	6400,00	8270,00	31/12/2024	81,83	-	-	FRSGE001M4A3
48N7S	6400,00	8320,00	27/09/2024	82,42	-	-	FRSGE001N1S6
EURO STOXX 50 (5018.93 pts)							
1J46S	3600,00	4910,00	27/09/2024	50,41	-	-	FRSGE001L6C5
39B1S	3600,00	4960,00	31/12/2024	50,56	-	-	FRSGE001M4U1

Mnmo.	Prix de référence	Cap	Montant rembours. mini.	Montant rembours. max.	Maturité	Cours produit	ISIN
Bonus Classiques actions							
Air Liquide (187.77 EUR)							
9354S	150,00	180,00	28/06/2024	187,28	-	-	FRSGE001NGM2
Carrefour (161.19 EUR)							
838HS	14,00	18,80	27/09/2024	16,71	-	-	FRSGE001NJY5
839HS	14,00	19,20	31/12/2024	16,36	-	-	FRSGE001NJ18
15N3S	14,00	20,20	28/06/2024	19,17	-	-	FRSGE001LMM8
Societe Generale (25.25 EUR)							
16N3S	15,00	24,60	28/06/2024	25,52	-	-	FRSGE001M07
36B1S	25,00	29,00	28/06/2024	28,16	-	-	FRSGE001MRN3
STMicroelectronics (89.19 EUR)							
16N5S	35,00	45,50	28/06/2024	42,60	-	-	FRSGE001LM64
TotalEnergies SE (68.27 EUR)							
844HS	50,00	67,00	28/06/2024	69,31	-	-	FRSGE001KNF2
846HS	50,00	69,00	27/09/2024	70,30	-	-	FRSGE001NKL0
845HS	55,00	72,00	28/06/2024	71,82	-	-	FRSGE001KNK6
847HS	50,00	73,00	31/12/2024	71,03	-	-	FRSGE001NKO4

Sous-jacent	Cours Sous-jacent	Mnmo.	Cours Produit	ISIN
Oil Brent Future Jul 2024	87.49	BRE1S	92.77	FRSGE001D0G9
Oil WTI L. Crude Fut. Jun 24	83.48	WT11S	83.81	FRSGE001D0D6
Or	2323.34	ORX1S	11.30	DE0001B1QW9
Or Future	2336.20	GOLDS	9.82	DE000S38924
Or Future	2336.20	XAU1S	65.77	FRSGE001D5F6
Palladium Future	1030.00	PALLS	4.09	DE000S38922
Palladium Future	1030.00	XPDI1S	30.57	FRSGE001D8R3
Platine Future	924.45	PLATS	8.32	DE000S38916
Platine Future	924.35	XP11S	51.24	FRSGE001D8R0
S&P 500	5083.75	SPX1S	14.64	DE000S49637
S&P 500	5083.79	3C85S	9.42	DE000S7XUAS
S&P 500	5083.83	1SPXS	11.47	FRSGE001N6J8
SGI Euro. ESG Cham. Index	266.94	5V61S	10.58	FRSGE001BQR9
SGI Euro. Green Deal Index	1255.17	GRENS	9.11	FRSGE001BP89
SGI Euro. Silver Eco. Index	3532.19	K371S	10.35	FRSGE001BQS7
SGI Global Sec. Index CNTR	709.95	5V62S	14.12	FRSGE001BQT5
SGI Infla. Proxy Index CNTR	1906.82	INF1S	12.24	FRSGE001BP97
Sola. Global V&I Dise. CNTR	508.80	VAX1S	6.25	FRSGE001BP48
Solactive Meta. S. Index CNTR	3783.21	MEV1S	6.00	FRSGE001BPW1
Solactive Ura. M. Index CNTR	3503.78	URANS	15.83	FRSGE001BPZ4
Solactive W H ex US Index	820.31	HYDRS	8.66	FRSGE001BP14
Sucree Future	0.20	7T69S	17.48	DE000S3XDM1
VIX Future	15.65	98R1S	17.64	DE000S9PHW0
VIX Future	15.65	1V1KS	5.79	FRSGE001BP99
VSTOXX Future	15.83	47D6S	1.40	DE000S0DBS3
VSTOXX Future	15.83	7C64S	13.19	DE000S084B57

Mnmo.	Call/ Put	Prix d'exer. (strike)	Maturité	Cours produit	Parité	Delta %	Elasticité	ISIN
-------	-----------	-----------------------	----------	---------------	--------	---------	------------	------

WARRANTS Actions France

Accor (41.1 EUR)

91G4S	Call	33.00	20/09/2024	2.10	4	85	4.1	DE000S2W2HAH7
D746S	Call	35.50	20/12/2024	1.81	4	75	4.2	DE000S2W2MA11
769QS	Call	38.00	20/09/2024	1.16	4	67	5.9	DE000S2W2D4G4
3345S	Call	40.50	20/12/2024	1.02	4	57	5.7	DE000S2U29V52
1812S	Call	40.50	21/03/2025	1.26	4	59	4.7	DE000S2U29V52
7M93S	Call	42.50	21/06/2024	0.28	4	37	13.1	DE000S2U29V52
Q374S	Call	43.00	20/09/2024	0.41	4	40	9.7	DE000S2U29V52
2C45S	Call	44.50	21/06/2024	0.15	4	23	14.9	DE000S2U29V52
4C72S	Call	46.50	21/06/2024	0.09	4	15	15.3	DE000S2U29V52
6552S	Call	50.50	20/12/2024	0.24	4	21	8.7	DE000S2U29V52
9066S	Call	50.50	21/03/2025	0.40	4	27	6.9	DE000S2U29V52
G369S	Put	33.00	21/06/2024	0.08	4	10	11.2	DE000S2U29V52
2C46S	Put	41.00	21/06/2024	0.55	4	51	9.4	DE000S2U29V52

ADP (117.36 EUR)

711XS	Call	125.00	21/06/2024	0.08	20	24	15.9	DE000S2W2BK46
B445S	Call	125.00	20/12/2024	0.46	20	46	5.7	DE000S2U29V52
B444S	Call	135.00	21/06/2024	0.04	20	13	15.5	DE000S2U29V52
774QS	Call	135.00	20/09/2024	0.18	20	27	8.4	DE000S2W2D4K6
F714S	Call	145.00	21/06/2024	0.01	20	6	17.1	DE000S2W2D4K6

Air France - KLM (10.04 EUR)

4R66S	Call	9.50	17/05/2024	0.46	2	68	7.2	DE000S2W2VM78
4U55S	Call	10.00	17/05/2024	0.31	2	55	8.6	DE000S2W2LSG2
7P67S	Call	10.00	21/06/2024	0.43	2	56	6.4	DE000S2U29V52
7P68S	Call	10.50	20/09/2024	0.54	2	52	4.8	DE000S2U29V52
Y716S	Call	11.00	21/06/2024	0.21	2	36	8.2	DE000S2U29V52
9L57S	Call	11.50	21/06/2024	0.14	2	27	9.1	DE000S2U29V52
Y718S	Call	11.50	20/09/2024	0.34	2	39	5.6	DE000S2U29V52
5M61S	Call	11.50	20/12/2024	0.55	2	46	4.1	DE000S2U29V52
5P78S	Call	11.50	21/03/2025	0.67	2	49	3.6	DE000S2U29V52
3574S	Call	12.00	21/06/2024	0.11	2	21	8.9	DE000S2U29V52
7517S	Call	12.50	21/06/2024	0.07	2	16	10.0	DE000S2U29V52
7115S	Call	12.50	20/09/2024	0.24	2	29	5.9	DE000S2U29V52
3584S	Call	12.50	20/12/2024	0.39	2	37	4.6	DE000S2U29V52
2888S	Call	13.50	20/09/2024	0.15	2	21	6.5	DE000S2U29V52
9M52S	Call	13.50	19/09/2025	0.62	2	42	3.3	DE000S2U29V52
2878S	Call	14.00	21/06/2024	0.03	2	7	9.1	DE000S2U29V52
5938S	Call	14.50	20/09/2024	0.11	2	16	6.8	DE000S2U29V52
498HS	Call	14.50	20/12/2024	0.20	2	22	5.4	DE000S2U29V52
772KS	Call	15.00	21/06/2024	0.00	20	3	0.8	DE000S2W2BK53
889KS	Call	15.50	20/09/2024	0.00	20	8	1.9	DE000S2W2C5K4
D177S	Call	15.50	21/03/2025	0.24	2	23	4.7	DE000S2U29V52
1259S	Call	16.50	20/09/2024	0.03	2	6	7.1	DE000S2U29V52
1257S	Call	16.50	20/12/2024	0.10	2	13	6.0	DE000S2U29V52
5F35S	Call	17.00	21/06/2024	0.00	20	2	1.2	DE000S2U29V52
1247S	Call	17.50	21/03/2025	0.15	2	16	5.0	DE000S2U29V52
9M54S	Call	17.50	19/09/2025	0.25	2	22	4.2	DE000S2U29V52
D783S	Call	18.50	21/06/2025	0.18	2	17	4.6	DE000S2U29V52
4747S	Call	19.00	21/06/2024	0.00	10	1	0.7	DE000S2U29V52
25P8S	Call	19.50	20/09/2024	0.00	10	2	1.0	DE000S2U29V52

Air Liquide (187.77 EUR)

7135S	Call	160.00	20/09/2024	2.92	10	87	5.5	DE000S2W30F53
7145S	Call	185.00	20/12/2024	1.37	10	59	8.0	DE000S2W30F53
31B6S	Call	195.00	21/06/2024	0.23	10	28	22.0	DE000S2W76HV4
4061S	Call	200.00	17/05/2024	0.07	10	14	38.7	DE000S2W76HV4
6C36S	Call	200.00	20/09/2024	0.38	10	31	14.3	DE000S2U19N57
7856S	Call	205.00	21/06/2024	0.07	10	12	27.1	DE000S2U19N57
1245S	Call	205.00	20/12/2024	0.50	10	32	11.4	DE000S2U55C08
2287S	Call	205.00	21/03/2025	0.72	10	37	9.1	DE000S2U55C08
9M55S	Call	205.00	19/09/2025	1.12	10	42	6.9	DE000S2U55C08
2C52S	Call	215.00	21/06/2024	0.02	10	4	19.9	DE000S2U59V30
2C53S	Call	225.00	20/12/2024	0.16	10	13	14.2	DE000S2U59V30
4N99S	Call	225.00	21/06/2025	0.38	10	22	9.9	DE000S2U59V30
X913S	Put	137.00	20/09/2024	0.07	10	5	10.9	DE000S2U09372
X914S	Put	157.00	20/09/2024	0.16	10	11	12.4	DE000S2U09372
2291S	Put	167.00	21/06/2024	0.11	10	12	19.1	DE000S2U59G81
5M62S	Put	172.00	20/12/2024	0.55	10	26	8.7	DE000S2U59G81
2289S	Put	177.00	20/09/2024	0.49	10	30	11.1	DE000S2U59G86

Alstom (15.26 EUR)

H751S	Call	12.00	21/06/2024	0.72	5	85	3.5	DE000S2U9BT72
594MS	Call	14.50	21/06/2024	0.35	5	63	5.4	DE000S2U0T5U3
438AS	Call	14.50	20/09/2024	0.46	5	63	4.1	DE000S2U0T4N8

X917S	Call	14.50	20/12/2024	0.56	5	64	3.4	DE000S2U0W3X4
6R53S	Call	15.50	17/05/2024	0.20	5	51	7.4	DE000S2W7W574
595MS	Call	15.50	21/06/2024	0.26	5	52	5.9	DE000S2U0T5V1
229WS	Call	15.50	20/09/2024	0.36	5	55	4.5	DE000S2U0JAS3
3865S	Call	15.50	21/03/2025	0.57	5	60	3.1	DE000S2U24R81
F916S	Call	15.50	20/06/2024	0.64	5	59	2.8	DE000S2U27A44
6R68S	Call	16.00	17/05/2024	0.15	5	44	7.9	DE000S2W7W672
741VS	Call	16.50	21/06/2024	0.17	5	41	6.9	DE000S2U0GR32
596MS	Call	16.50	20/09/2024	0.26	5	46	5.2	DE000S2U0T5W9
752VS	Call	16.50	20/12/2024	0.37	5	50	4.0	DE000S2U0GR65
6C13S	Call	16.50	19/09/2025	0.69	5	58	2.5	DE000S2U913W3
4754S	Call	17.50	20/12/2024	0.31	5	44	4.2	DE000S2W8F153
831KS	Call	18.50	20/12/2024	0.26	5	39	4.4	DE000S2U0LGV3
F159S	Call	20.50	19/09/2025	0.47	5	45	2.9	DE000S2W779G9
9168S	Call	25.00	21/06/2024	0.01	5	5	6.9	DE000S2W2HAM7
J428S	Call	29.00	20/09/2024	0.01	5	5	7.6	DE000S28V63
1W78S	Call	31.00	20/12/2024	0.03	5	8	7.9	DE000S2V6NC73
1W82S	Call	39.00	20/12/2024	0.02	5	4	6.3	DE000S2V6NC99
7B58S	Put	8.00	21/03/2025	0.08	5	8	2.7	DE000S2U9N4T0
948CS	Put	11.00	20/09/2024	0.11	5	15	3.8	DE000S2U0K4U1
B446S	Put	12.00	21/06/2024	0.08	5	16	5.9	DE000S2U0K5K3
4752S	Put	14.00	21/06/2024	0.17	5	31	5.3	DE000S2W8F138
48K5S	Put	14.50	20/12/2024	0.38	5	35	2.8	DE000S2W8W9K7
8U76S	Put	15.00	21/06/2024	0.25	5	42	5.1	DE000S2W8TMY9

Arkema (96.2 EUR)

7527S	Call	100.00	21/06/2024	0.22	10	33	13.9	DE000S2U7PWK9
X913S	Call	80.00	20/09/2024	0.29	10	21	6.6	DE000S2U0W348
Q558S	Call	100.00	20/09/2024	1.02	10	5		

Mnmo.	Call/ Put	Prix d'exer. (strike)	Maturité	Cours produit	Parité	Delta %	Elasticité	ISIN
449DS	Put	62,00	20/09/2024	0,21	20	23	3,9	DE000SU1P357
EssilorLuxottica (204.58 EUR)								
4F34S	Call	205,00	21/06/2024	0,52	10	44	17,0	DE000SU25SM7
1Y73S	Call	220,00	21/03/2025	1,25	10	43	6,9	DE000SU050F2
46C1S	Put	155,00	21/06/2024	0,07	10	5	12,3	DE000SU9UG7
EURAZEO SE (85.38 EUR)								
H789S	Call	81,00	20/12/2024	1,07	10	63	4,9	DE000SU9BUN3
Forvia (14.57 EUR)								
7B77S	Call	14,25	20/09/2024	0,21	10	58	3,9	DE000SU9NUL2
7B84S	Call	14,25	20/12/2024	0,26	10	61	3,3	DE000SU9NUQ1
7B73S	Call	14,75	21/06/2024	0,10	10	48	6,3	DE000SU9NUG2
7B75S	Call	15,75	21/06/2024	0,06	10	36	7,5	DE000SU9NUJ6
7B79S	Call	16,25	20/09/2024	0,11	10	42	5,1	DE000SU9BUQ6
69R6S	Call	16,25	20/06/2025	0,26	10	53	2,9	DE000SU7W8F9
6931S	Call	17,25	20/12/2024	0,15	10	43	3,9	DE000SU7GXE9
279WS	Call	18,25	21/06/2024	0,01	10	11	8,4	DE000SU0JBD6
245LS	Call	18,25	20/09/2024	0,06	10	27	5,7	DE000SU0SOP2
281WS	Call	19,25	20/12/2024	0,09	10	32	4,6	DE000SU0JBE4
932CS	Call	20,25	21/06/2024	0,00	10	6	4,5	DE000SU2WHA6
N743S	Call	21,75	21/03/2025	0,09	10	28	4,0	DE000SU6M32
792XS	Call	22,25	21/06/2024	0,00	10	4	2,7	DE000SU2BLN5
4F35S	Call	24,25	21/06/2024	0,00	10	2	1,8	DE000SU25NS5
X561S	Call	24,25	20/12/2024	0,05	10	18	4,4	DE000SU21EN1
96N3S	Call	28,25	20/12/2024	0,01	10	5	3,8	DE000SU7G105
572PS	Call	29,00	21/06/2024	0,00	10	1	0,6	DE000SU9T7Z0
7254S	Call	31,00	21/06/2024	0,00	10	1	8,9	DE000SU1CLX4
Gaztransport et tehnicolor SA (131.58 EUR)								
2R12S	Call	135,00	21/06/2024	0,07	40	38	15,5	DE000SU8B913
9R15S	Call	140,00	21/06/2024	0,05	40	26	14,3	DE000SU2BVL4
2TR3S	Call	145,00	21/06/2024	0,03	40	19	15,6	DE000SU8B921
2TR5S	Put	130,00	21/06/2024	0,13	40	47	11,0	DE000SU8B947
9R19S	Call	140,00	21/06/2024	0,30	40	72	7,6	DE000SU7Z8Z5
Getlink (15.54 EUR)								
93G7S	Call	15,00	21/06/2024	0,21	4	54	9,6	DE000SU2WHA4
86C3S	Call	16,00	20/09/2024	0,50	2	47	7,0	DE000SU1J715
867CS	Put	14,00	21/06/2024	0,20	2	28	10,3	DE000SU1J707
Hermes Intl (2347.72 EUR)								
49A2S	Call	2050,00	21/06/2024	3,29	100	85	6,0	DE000SU7P346
6C68S	Call	2100,00	20/09/2024	3,57	100	75	4,9	DE000SU19PX5
87A7S	Call	2100,00	20/12/2024	4,12	100	74	4,2	DE000SU7YH41
4F86S	Call	2100,00	20/06/2025	5,00	100	72	3,3	DE000SU2Y0B2
49A3S	Call	2250,00	21/06/2024	1,77	100	66	8,7	DE000SU7P353
7H99S	Call	2300,00	20/12/2024	2,86	100	62	5,0	DE000SU9BUV6
D942S	Call	2300,00	21/03/2025	3,96	100	62	4,3	DE000SU2M9P7
3L27S	Call	2350,00	21/06/2024	1,20	100	53	10,3	DE000SU7Z3C8
1616S	Call	2450,00	21/06/2024	0,69	100	39	13,0	DE000SU4M6E3
40B2S	Call	2500,00	17/05/2024	0,27	100	24	20,4	DE000SU7L558
177PS	Call	2550,00	21/06/2024	0,36	100	25	15,9	DE000SU7S588
9M82S	Call	2700,00	20/09/2024	0,73	100	29	9,0	DE000SU9KDN0
9M85S	Call	2700,00	21/03/2025	1,65	100	40	5,7	DE000SU9KQD3
9M86S	Call	2700,00	19/09/2025	2,40	100	46	4,4	DE000SU9KPR1
6U19S	Call	2750,00	21/06/2024	1,10	100	9	19,8	DE000SU7SCG7
D841S	Put	1550,00	20/12/2024	0,31	100	8	5,5	DE000SU2M9N2
812QS	Put	1600,00	20/09/2024	0,19	100	6	7,2	DE000SU2D4X9
62A9S	Put	1650,00	21/06/2024	0,05	100	3	10,8	DE000SU7VXHO
C669S	Put	1800,00	20/09/2024	0,34	100	11	7,3	DE000SU19P33
79X5S	Put	1850,00	21/06/2024	0,10	100	6	12,9	DE000SU2BZLQ
T342S	Put	2000,00	20/09/2024	0,58	100	19	7,3	DE000SU2S3X6
T341S	Put	2050,00	21/06/2024	0,25	100	14	12,9	DE000SU2S3R8
8M18S	Put	2200,00	20/09/2024	1,09	100	32	6,7	DE000SU9F7D9
9L98S	Put	2250,00	21/06/2024	0,60	100	33	12,5	DE000SU762Q6
3R38S	Put	2350,00	20/12/2024	2,10	100	42	4,6	DE000SU7TGB1
3R36S	Put	2400,00	20/09/2024	1,91	100	48	5,8	DE000SU7T7F9
Imerys (30.15 EUR)								
D843S	Call	28,50	20/12/2024	0,43	10	62	4,2	DE000SU2M9Q5
U118S	Call	29,00	21/03/2025	0,48	10	61	3,8	DE000SU7651V1
239BS	Call	30,00	20/09/2024	0,26	10	52	5,8	DE000SU0YJ11
3526S	Call	30,50	21/06/2024	0,13	10	43	9,3	DE000SU3CFP8
4R75S	Call	32,00	21/03/2025	0,34	10	51	4,4	DE000SU7V7NE
838QS	Call	33,00	20/09/2024	0,15	10	37	6,9	DE000SU2D4Y7
1924S	Call	33,50	20/12/2024	0,22	10	41	5,4	DE000SU559Q6
V191S	Call	34,00	21/03/2025	0,26	10	43	4,8	DE000SU7CZP9
8301S	Call	35,50	21/06/2024	0,01	10	7	10,0	DE000SU9C9V5
5P92S	Call	35,50	20/12/2024	0,14	10	32	6,4	DE000SU9AVR8
6R98S	Call	36,50	20/06/2025	0,26	10	38	4,2	DE000SU7W6Z7
843QS	Call	38,00	20/09/2024	0,14	10	15	9,0	DE000SU2D4G4
37A9S	Call	40,75	21/06/2024	0,00	10	1	1,9	DE000SU7J6X5
JDeCaux SE (19.66 EUR)								
796XS	Call	18,50	21/06/2024	0,18	10	70	7,2	DE000SU2BLR6
U122S	Call	22,50	21/06/2024	0,02	10	20	12,9	DE000SU651V5
2C62S	Call	23,50	21/06/2024	0,01	10	11	11,2	DE000SU9SV5Z
Kering (320.97 EUR)								
4V89S	Call	330,00	21/06/2024	0,19	50	37	11,8	DE000SU87ZN8
3V44S	Call	340,00	21/06/2024	0,13	50	29	13,1	DE000SU84F7N
34K5S	Call	345,00	17/05/2024	0,03	50	14	23,1	DE000SU8RWJ3
9R29S	Call	350,00	21/06/2024	0,08	50	21	14,9	DE000SU7Z8B7
Q262S	Call	360,00	20/09/2024	0,21	50	29	8,5	DE000SU60H11
R161S	Call	360,00	20/12/2024	0,35	50	36	6,5	DE000SU6E5G9
R156S	Call	370,00	21/06/2024	0,03	50	11	17,2	DE000SU6E5G18
R158S	Call	380,00	20/09/2024	0,14	50	21	9,0	DE000SU6E5G34
958BS	Call	390,00	21/06/2024	0,01	50	6	18,3	DE000SU0K8T7
Y761S	Call	400,00	20/09/2024	0,09	50	15	9,7	DE000SU1DQ07
P264S	Call	400,00	21/03/2025	0,26	50	26	6,2	DE000SU6NE9E
R163S	Call	400,00	20/06/2025	0,31	50	28	5,5	DE000SU6E5G75
4U83S	Call	405,00	17/05/2024	0,00	50	1	1,6	DE000SU7S166
R157S	Call	410,00	21/06/2024	0,00	50	3	8,4	DE000SU6E5G26
R159S	Call	420,00	20/09/2024	0,06	50	11	10,0	DE000SU6E5G42
3V51S	Call	420,00	20/12/2024	0,14	50	18	7,7	DE000SU84F56
4U84S	Call	425,00	17/05/2024	0,00	50	0	0,2	DE000SU7S174
629JS	Call	430,00	21/06/2024	0,00	50	2	7,4	DE000SU350F1
C677S	Call	440,00	20/09/2024	0,05	50	9	9,2	DE000SU19P55
598MS	Call	440,00	20/12/2024	0,11	50	14	7,6	DE000SU0T5Y5
7587S	Call	450,00	21/06/2024	0,00	50	0	1,6	DE000SU7PYX8
7321S	Call	470,00	21/06/2024	0,00	50	0	1,5	DE000SU3EQM8
31Z1S	Call	480,00	20/09/2024	0,03	50	6	9,7	DE000SU3QVH5
H821S	Call	480,00	20/12/2024	0,07	50	10	7,8	DE000SU9BU08
7382S	Call	520,00	20/12/2024	0,05	50	7	7,9	DE000SU9GL53
H822S	Call	520,00	20/06/2025	0,11	50	11	6,0	DE000SU9BU66

Mnmo.	Call/ Put	Prix d'exer. (strike)	Maturité	Cours produit	Parité	Delta %	Elasticité	ISIN
9M88S	Call	520,00	19/09/2025	0,15	50	14	5,6	DE000SU9KDT7
1W92S	Call	600,00	20/12/2024	0,03	50	5	7,2	DE000SU9GND7J
H823S	Call	600,00	20/06/2025	0,07	50	7	5,9	DE000SU9BU74
188PS	Call	640,00	21/06/2024	0,00	50	0	0,1	DE000SQ693Y3
4F41S	Call	640,00	20/09/2024	0,01	50	1	4,7	DE000SU25S72
9R31S	Put	310,00	21/06/2024	0,25	50	42	4,0	DE000SU7ZB95
C679S	Put	350,00	20/09/2024	0,88	50	64	4,6	DE000SU19P63
68U9S	Put	380,00	21/06/2024	1,30	50	92	4,5	DE000SU25D06
854QS	Put	400,00	20/09/2024	1,69	50	84	3,2	DE000SU2D458
Kleptierre SA (24.97 EUR)								
254LS	Call	22,50	20/09/2024	0,58	5	71	6,0	DE000SU0S0T4
626RS	Call	28,50	20/09/2024	0,06	5	18	13,0	DE000SU3KWV4
5Q32S	Call	28,50	21/03/2025	0,27	5	36	6,4	DE000SU7JVA3
625RS	Put	25,50	21/06/2024	0,25	5	53	10,3	DE000SU3KWU6
Legrand (96.28 EUR)								
D851S	Call	90,00	20/12/2024	2,34	5	67	5,5	DE000SU2M9X1
1M22S	Call	105,00	21/06/2024	0,10	5	13	23,1	DE000

Mnmo.	Call/ Put	Prix d'exer. (strike)	Maturité	Cours produit	Parité	Delta %	Elasticité	ISIN
7725S	Call	245.00	20/09/2024	0.38	40	39	5.2	DE000S30G57
F938S	Call	265.00	20/09/2024	0.26	40	29	5.7	DE000S227P2
446J3	Call	270.00	20/12/2024	0.39	40	35	4.6	DE000S32VP8
9726S	Call	275.00	20/06/2025	0.72	40	45	3.2	DE000S8WJRT9
1996S	Call	290.00	20/12/2024	0.30	40	28	4.8	DE000S55EM6
881PS	Call	295.00	21/06/2024	0.10	40	4	9.2	DE000S1W7X89
1998S	Call	305.00	20/09/2024	0.01	40	15	7.0	DE000S55SEK0
47D5S	Call	315.00	21/06/2024	0.01	40	2	6.2	DE000S1J6Z2
7715S	Put	170.00	21/06/2024	0.11	40	16	6.8	DE000S30GR9
Schneider Electric SA (209.06 EUR)								
27P9S	Call	185.00	20/09/2024	3.04	10	75	5.1	DE000S7VRZD2
527HS	Call	190.00	20/12/2024	3.14	10	70	4.6	DE000S3W3NS3
F943S	Call	205.00	20/09/2024	1.70	10	57	7.0	DE000S227T4
V539S	Call	205.00	20/06/2025	2.85	10	59	4.3	DE000S7E4X7
7644S	Call	210.00	21/06/2024	0.86	10	48	11.5	DE000S7PY119
1993S	Call	210.00	20/12/2024	1.96	10	55	5.8	DE000S55EQ7
1994S	Call	220.00	21/06/2024	0.45	10	32	14.3	DE000S55EP9
7824S	Call	225.00	20/09/2024	0.85	10	37	8.9	DE000S7VRDN9
47C9S	Put	145.00	21/06/2024	0.09	10	5	9.6	DE000S99UHQ2
8M54S	Put	170.00	21/03/2025	0.78	10	19	4.9	DE000S99FB1
L927S	Put	185.00	21/06/2024	0.32	10	19	11.8	DE000S559T0
H867S	Put	195.00	20/09/2024	0.92	10	32	7.1	DE000S99BW2
SCOR (30.69 EUR)								
K531S	Call	28.00	21/06/2024	0.57	5	65	6.9	DE000S56AV7
B128S	Call	28.50	20/09/2024	0.71	5	61	5.2	DE000S1E898
49M5S	Call	30.00	21/06/2024	0.34	5	50	8.7	DE000S6VX33
M885S	Call	30.50	20/09/2024	0.49	5	50	6.2	DE000S6UG764
M884S	Call	32.00	21/06/2024	0.16	5	32	11.5	DE000S6UG7F6
1061S	Call	36.00	20/12/2024	0.26	5	30	6.8	DE000S7WDF87
SEB SA (118.15 EUR)								
151FS	Call	100.00	21/06/2024	0.86	20	88	5.8	DE000S1U4HG8
839XS	Call	110.00	21/06/2024	0.49	20	69	8.0	DE000S2W8M7
H872S	Call	115.00	20/12/2024	0.67	20	60	5.1	DE000S99BF5
L226S	Call	125.00	20/09/2024	0.28	20	41	8.4	DE000S2U2Q21
7825S	Call	130.00	21/06/2024	0.04	20	15	17.2	DE000S7URDPA
Societe Generale (25.29 EUR)								
118CS	Call	22.00	21/06/2024	0.61	5	78	6.5	DE000S08LN8
119CS	Call	22.00	20/09/2024	0.73	5	73	5.0	DE000S08LP3
155DS	Call	23.00	21/06/2024	0.44	5	70	7.9	DE000S2CK54
121CS	Call	23.00	20/12/2024	0.72	5	66	4.6	DE000S08LQ1
5023S	Call	24.00	17/05/2024	0.35	5	73	10.3	DE000S7WLTJ3
65K5S	Call	24.00	21/06/2024	0.31	5	59	9.3	DE000S4VHP78
122CS	Call	24.00	21/03/2025	0.71	5	61	4.3	DE000S08LR9
5024S	Call	25.00	17/05/2024	0.21	5	58	13.4	DE000S7WLTZ0
5596S	Call	25.00	21/06/2024	0.19	5	46	11.6	DE000S1V7K93
4F67S	Call	25.00	20/12/2024	0.49	5	54	5.5	DE000S52STE2
6062S	Call	26.00	17/05/2024	0.12	5	41	15.9	DE000S7WZP18
65K6S	Call	26.00	21/06/2024	0.14	5	35	11.9	DE000S4VHP86
4F66S	Call	26.00	20/09/2024	0.27	5	43	7.8	DE000S52TD04
9695S	Call	26.00	21/03/2025	0.50	5	51	5.0	DE000S533400
29E6S	Call	27.00	21/06/2024	0.09	5	25	12.9	DE000S1V5HX8
E344S	Call	27.00	21/06/2024	0.32	5	42	6.4	DE000S26WZ9
653JS	Call	27.00	20/06/2025	0.43	5	42	4.8	DE000S3W5017
12Q4S	Call	28.00	21/03/2025	0.35	5	40	5.7	DE000S7F6850
U142S	Call	28.00	19/09/2025	0.44	5	41	4.6	DE000S06S2G0
4536S	Call	29.00	21/06/2024	0.04	5	13	13.5	DE000S16Q0Q1
J658S	Call	29.00	20/12/2024	0.21	5	31	7.1	DE000S4KPE3
654JS	Call	29.00	20/06/2025	0.31	5	34	5.3	DE000S530E25
95L7S	Call	30.00	20/09/2024	0.09	5	19	9.7	DE000S6VQ882
12Q6S	Call	30.00	21/03/2025	0.25	5	32	6.1	DE000S7F6868
95L8S	Call	31.00	20/12/2024	0.15	5	23	7.3	DE000S6VQ890
9063S	Call	31.50	21/06/2024	0.01	5	5	25.7	DE000S1E4V45
P992S	Call	33.00	20/06/2025	0.16	5	21	6.2	DE000S06ZV73
2W12S	Put	21.00	21/06/2024	0.05	5	13	11.1	DE000S6VNDR0
59P6S	Put	23.00	20/12/2024	0.31	5	31	4.9	DE000S094V00
872Qs	Put	23.50	20/09/2024	0.26	5	34	6.4	DE000S7WQ25C
529HS	Put	24.00	21/06/2024	0.19	5	38	9.6	DE000S3W3NSU9
9E88S	Put	25.00	20/12/2024	0.47	5	43	4.5	DE000S7W5VU7
3528S	Put	25.00	20/09/2024	0.44	5	50	5.6	DE000S7W3T52
653VS	Put	26.00	21/06/2024	0.41	5	62	7.4	DE000S2WPE00
Sodexo (79.92 EUR)								
U152S	Call	79.99	20/09/2024	0.85	7	57	7.2	DE000S06S2N6
C717S	Call	87.33	20/09/2024	0.41	7	36	9.4	DE000S0919Q3
SOITEC (93.6 EUR)								
4663S	Call	95.00	21/06/2024	0.20	40	53	5.9	DE000S8WQ6J2
4775S	Call	100.00	21/06/2024	0.13	40	43	7.1	DE000S8WF3P1
6063S	Call	120.00	21/06/2024	0.03	40	16	9.2	DE000S8W7ZPM6
5711S	Call	120.00	21/03/2025	0.27	40	42	3.5	DE000S8WF211
7091S	Call	125.00	21/06/2024	0.02	40	12	9.3	DE000S7W7PZ9
6064S	Call	125.00	20/09/2024	0.07	40	22	6.3	DE000S8W7ZPN4
9R45S	Call	130.00	21/03/2025	0.19	40	34	4.0	DE000S7W2C9N
5026S	Call	135.00	20/09/2024	0.06	40	19	6.2	DE000S8W7LT16
9R46S	Call	140.00	21/03/2025	0.15	40	28	4.1	DE000S8W7ZCP4
7656S	Call	145.00	21/06/2024	0.01	40	5	5.4	DE000S07PZB1
128CS	Call	145.00	20/09/2024	0.04	40	13	6.2	DE000S08L75
9R47S	Call	150.00	21/03/2025	0.14	40	26	4.0	DE000S7W2CQ2
573AS	Call	155.00	21/06/2024	0.00	40	2	1.9	DE000S07T6C2
P195S	Call	155.00	20/12/2024	0.05	40	14	5.6	DE000S06P3G2
523GS	Call	175.00	21/06/2024	0.00	40	2	1.8	DE000S5257J0
1687S	Call	195.00	20/12/2024	0.03	40	9	6.7	DE000S56P977
4789S	Put	90.00	20/09/2024	0.25	40	37	3.3	DE000S8WF2W7
7094S	Put	110.00	21/06/2024	0.46	40	73	3.6	DE000S7W7PZQ7
X953S	Put	110.00	20/09/2024	0.54	40	61	2.6	DE000S09W4L7
94Z5S	Put	120.00	21/06/2024	0.67	40	84	2.9	DE000S3W3EQ5
8M57S	Put	140.00	20/12/2024	1.19	40	75	1.5	DE000S99FB83
6652S	Put	150.00	20/09/2024	1.39	40	87	1.5	DE000S0911HW1
Teperformance SA (90.71 EUR)								
97G6S	Call	130.00	20/09/2024	0.05	40	17	7.6	DE000S2WH8P8
8M65S	Call	135.00	21/06/2024	0.00	40	0	8.2	DE000S09F8L0
451XS	Call	140.00	21/06/2024	0.00	40	0	0.5	DE000S8W104T3
862XS	Call	140.00	20/12/2024	0.09	40	21	5.4	DE000S2WBMW4
859XS	Call	150.00	21/06/2024	0.00	40	0	0.2	DE000S8W2BMU0
22E5S	Call	150.00	20/09/2024	0.02	40	8	9.4	DE000S1W1NB0
9882S	Call	150.00	21/03/2025	0.10	40	21	4.9	DE000S06NP62
5H84S	Call	160.00	21/06/2024	0.00	40	0	0.0	DE000S6V6N12
5J99S	Call	160.00	20/12/2024	0.06	40	15	5.8	DE000S7A1D70
N883S	Call	160.00	20/06/2025	0.10	40	21	4.8	DE000S6VNP07
5J98S	Call	170.00	20/09/2024	0.01	40	4	14.0	DE000S7A1C9

Mnmo.	Call/ Put	Prix d'exer. (strike)	Maturité	Cours produit	Parité	Delta %	Elasticité	ISIN
5H85S	Call	180.00	21/06/2024	0.00	40	0	0.0	DE000S6V6N20
611JS	Call	180.00	20/12/2024	0.05	40	12	5.4	DE000S7A1E5
98N7S	Call	190.00	20/09/2024	0.00	40	3	28.8	DE000S7VGM20
6132S	Call	200.00	20/12/2024	0.03	40	9	6.8	DE000S7A1F2
1N33S	Call	210.00	19/09/2025	0.08	40	15	4.4	DE000S99KEM0
2V57S	Call	215.00	21/06/2024	0.00	40	0	0.0	DE000S7A0A62
98N8S	Call	220.00	20/12/2024	0.02	40	7	7.9	DE000S7VGN28
TF1 (8.61 EUR)								
326LS	Call	7.00	21/06/2024	0.41	4	93	4.7	DE000S0U0JBN5
848XS	Call	8.00	21/06/2024	0.20	4	76	7.8	DE000S2WBMK9
7649S	Call	8.50	21/06/2024	0.11	4	59	10.6	DE000S7PY50
F944S	Call	8.50	20/09/2024	0.19	4	60	6.4	DE000S227U2
851XS	Call	9.00	21/06/2024	0.05	4	37	13.4	DE000S2WBM17
6M21S	Call	9.50	21/03/2025	0.19	4	47	5.1	DE000S99E9T2
Q441S	Put	6.50	20/12/2024	0.05	4	13	4.7	DE000S06U1T6
Thales (159.06 EUR)								
152RS	Call	135.00	20/09/2024	2.83	10	80	4.5	DE000S2WPEC4
K553S	Call	145.00	21/06/2024	1.63	10	75	7.2	DE000S6VAA9A
231VS	Call	145.00	20/09/2024	2.11	10	70	5.3	DE000S0UDG20
532HS	Call	145.00	20/12/2024	2.47	10	68	4.4	DE000S3W3NSW5
7671S	Call	150.00	21/06/2024	1.28	10	67	8.2	DE000S7PZ2N6
7672S	Call	155.00	20/09/2024	0.97	10	58	9.4	DE000S7PZP1
919Qs	Call	155.00	20/12/2024	1.47	10	59	6.3	DE000S2WDS15
1685S	Call	155.00	21/03/2025	0.21	10	60	4.4	DE000S069R3
7676S	Call	160.00	21/06/2024	0.64	10	47	11.6	DE000S7PZQ9
K554S	Call	165.00	21/06/2024	0.46	10	38	12.7	DE000S6VABY7
533HS	Call	165.00	20/12/2024	1.36	10	50	5.7	DE000S3W3NSX3
6066S	Call	175.00	21/06/2024	0.21	10	21	15.2	DE000S7ZP07
317AS	Call	175.00	20/09/2024	0.64	10	35	8.3	DE000S09L1W6
1F64S	Call	195.00	20/09/2024	0.18	10	14		

Mnmo.	Call/ Put	Prix d'exer. (strike)	Maturité	Cours produit	Parité	Delta %	Elasticité	ISIN
3196S	Put	60,00	20/09/2024	0,19	10	16	6,1	DE000SUD5DTC2
H946S	Put	60,00	20/12/2024	0,29	10	18	4,7	DE000SU9BJK5
7726S	Put	64,00	20/12/2024	0,12	10	16	9,4	DE000SU7P0K9
7837S	Put	65,00	20/09/2024	0,30	10	23	5,8	DE000SU7R0Z3
8031S	Put	69,00	20/12/2024	0,22	10	27	9,0	DE000SU7P289
3R74S	Put	70,00	20/12/2024	0,60	10	33	4,1	DE000SU7TGY3
3R73S	Put	74,00	21/06/2024	0,38	10	43	8,2	DE000SU7TGG5
Worldline SA (10.47 EUR)								
3R76S	Call	10,00	21/06/2024	0,06	20	63	4,7	DE000SU7TGO5
8032S	Call	10,50	21/06/2024	0,05	20	56	4,8	DE000SU7PZ97
5R16S	Call	10,50	20/12/2024	0,10	20	61	2,9	DE000SU7VN69
7P91S	Call	11,50	21/06/2024	0,03	20	41	5,3	DE000SU98PQ3
7P92S	Call	12,00	21/06/2024	0,02	20	34	6,0	DE000SU98PW1
7P97S	Call	12,00	20/09/2024	0,05	20	44	3,9	DE000SU98PA8
9C85S	Call	12,50	20/12/2024	0,06	20	46	3,4	DE000SU98W1R
7P94S	Call	13,00	21/06/2024	0,01	20	24	6,2	DE000SU98PY7
7P95S	Call	13,50	21/06/2024	0,01	20	18	4,6	DE000SU98PZ4
7P99S	Call	14,00	20/09/2024	0,03	20	30	3,9	DE000SU98PQ3
2T36S	Call	14,00	21/03/2025	0,12	10	41	3,3	DE000SU98BZD3
3173S	Call	18,00	21/06/2024	0,00	20	4	1,0	DE000SU98D560
3153S	Call	19,00	20/09/2024	0,00	20	8	2,1	DE000SU98D563
322AS	Call	24,00	21/06/2024	0,00	20	1	5,9	DE000SU98D568
91J3S	Call	30,00	21/06/2024	0,00	20	0	2,3	DE000SU98D568
1558S	Call	32,00	21/06/2024	0,00	20	0	1,8	DE000SU98D568
91Q8S	Call	37,00	21/06/2024	0,00	20	0	0,9	DE000SU98D568
3152S	Put	10,00	20/09/2024	0,06	20	36	2,7	DE000SU98D568
3151S	Put	12,00	20/09/2024	0,12	20	55	2,2	DE000SU98D569

Actions Europe

Mnmo.	Call/ Put	Prix d'exer. (strike)	Maturité	Cours produit	Parité	Delta %	Elasticité	ISIN
adidas AG (230.01 EUR)								
7730S	Call	220,00	20/09/2024	1,25	20	65	5,9	DE000SUW2D4J8
4115S	Put	180,00	20/09/2024	0,16	20	11	7,5	DE000SUZ2QK1
Airbus SE (163.39 EUR)								
499HS	Call	139,13	20/12/2024	3,29	10	81	4,0	DE000SU3N5C7
3P99S	Call	149,07	20/09/2024	2,11	10	77	5,9	DE000SU2R0S5
H745S	Call	149,07	20/12/2024	2,51	10	74	4,8	DE000SU9BNT5
9181S	Call	159,01	21/06/2024	0,94	10	66	11,4	DE000SU6JKR3
T291S	Call	159,01	20/09/2024	1,44	10	64	7,2	DE000SU9S7J4
432DS	Call	159,01	20/12/2024	1,85	10	64	5,6	DE000SU1P3P8
7795S	Call	163,98	21/06/2024	0,64	10	53	13,5	DE000SU7RC54
T292S	Call	168,95	20/09/2024	0,89	10	49	8,8	DE000SU9S2R2
T294S	Call	168,95	21/03/2025	1,60	10	55	5,5	DE000SU9S2A8
9M57S	Call	168,95	19/09/2025	2,07	10	57	4,4	DE000SU9K2C6
3R32S	Call	173,92	17/05/2024	0,10	10	17	27,8	DE000SUW7T55
Q256S	Call	178,89	21/06/2024	0,12	10	17	21,2	DE000SU60H12
Q258S	Call	178,89	20/12/2024	0,88	10	41	7,6	DE000SU60H38
PS12S	Call	178,89	20/06/2025	1,37	10	47	5,5	DE000SU679L5
8R92S	Call	188,83	21/06/2024	0,04	10	7	23,9	DE000SU7B2K7
9G65S	Call	188,83	19/09/2025	1,29	10	42	5,3	DE000SU7AW72
2595S	Call	198,76	20/09/2024	0,14	10	12	13,5	DE000SUW3TJ9
44C7S	Put	109,32	21/06/2024	0,01	10	2	8,4	DE000SU9UGV4
1744S	Put	114,29	20/12/2024	0,18	10	8	6,6	DE000SU9S5C6
H245S	Put	134,17	20/12/2024	0,38	10	16	6,6	DE000SU9B7Q8
G366S	Put	139,13	20/09/2024	0,26	10	15	9,2	DE000SU27U25
T289S	Put	149,07	21/06/2024	0,19	10	18	14,9	DE000SU9S206
7P72S	Put	159,01	20/09/2024	0,71	10	36	8,3	DE000SU98PD1
Amplifon SpA (31.94 EUR)								
3121S	Call	36,50	20/06/2024	0,06	5	17	15,1	DE000SU9S3B2
Anheuser-Busch-InBev (56.4 EUR)								
793CS	Call	62,50	21/06/2024	0,03	10	13	17,9	DE000SU1K6G8
951CS	Call	65,00	20/09/2024	0,07	10	18	12,8	DE000SU1K4W7
Aperam SA (27.42 EUR)								
G638S	Call	28,00	20/09/2024	0,42	5	49	6,2	DE000SU19N73
ArcelorMittal (23.61 EUR)								
894BS	Call	21,50	20/09/2024	1,64	2	71	5,1	DE000SU08JY9
228LS	Call	22,50	21/06/2024	0,91	2	65	8,4	DE000SU0S0B2
7175S	Call	23,50	20/09/2024	1,02	2	56	6,4	DE000SU93FY7
794CS	Call	24,00	20/12/2024	1,19	2	53	5,2	DE000SU1J6H6
97ACs	Call	24,50	21/06/2024	0,40	2	40	11,5	DE000SU9ZF08
778QS	Call	25,50	20/09/2024	0,59	2	40	7,8	DE000SU9ZD4L
K428S	Call	26,50	21/06/2024	0,14	2	19	14,9	DE000SU9GVAL2
K429S	Call	28,50	21/06/2024	0,05	2	8	15,8	DE000SU9GVA0
1233S	Call	30,00	20/12/2024	0,31	2	21	7,8	DE000SU9S5C7
1236S	Call	31,50	20/09/2024	0,11	2	11	10,5	DE000SU9S5C9
1919S	Call	32,00	20/12/2024	0,21	2	15	8,1	DE000SU9S5L7
ASML Holding NV (852.95 EUR)								
26P2S	Call	720,00	20/09/2024	8,25	20	81	4,2	DE000SV7RY11
K766S	Call	770,00	21/06/2024	5,06	20	80	6,7	DE000SV6M5Q7
B949S	Call	770,00	20/09/2024	6,39	20	73	4,9	DE000SU16FN3
B951S	Call	770,00	20/12/2024	7,51	20	71	4,0	DE000SU16FP8
1231S	Call	820,00	21/06/2024	3,26	20	66	8,5	DE000SU9S5C3
26P3S	Call	820,00	20/09/2024	4,84	20	64	5,6	DE000SV7RZ28
1217S	Call	820,00	21/03/2025	6,95	20	64	3,9	DE000SU9S5CY3
7513S	Call	880,00	21/06/2024	1,74	20	45	10,9	DE000SU7PWN3
6925S	Call	920,00	21/06/2024	1,10	20	32	12,4	DE000SU7G9V5
5R54S	Call	920,00	21/03/2025	4,68	20	51	4,6	DE000SU7HWU51
2H85S	Call	920,00	20/06/2025	5,61	20	53	4,0	DE000SU9WC84
3117S	Call	960,00	21/06/2024	0,73	20	23	13,2	DE000SU7Z247
9171S	Call	1000,00	21/06/2024	0,46	20	16	14,0	DE000SU76122
H757S	Call	1020,00	20/09/2024	1,36	20	26	8,2	DE000SU9B7X4
H759S	Call	1020,00	20/12/2024	2,30	20	34	6,2	DE000SU9B7Z9
H762S	Call	1020,00	21/03/2025	3,14	20	38	5,2	DE000SU9B710
Q254S	Call	1040,00	21/06/2024	0,39	20	13	13,4	DE000SU9S9S6
Q379S	Put	600,00	20/12/2024	0,73	20	10	5,6	DE000SU960R85
H761S	Put	800,00	20/12/2024	3,14	20	33	4,4	DE000SU9B702
Bayer AG (27.2 EUR)								
Q283S	Call	27,50	21/03/2025	0,37	10	59	4,2	DE000SU9E7H2
H764S	Call	30,00	20/12/2024	0,20	10	44	5,8	DE000SU9B736
F484S	Call	32,50	20/09/2024	0,07	10	25	8,6	DE000SU9Z295
U535S	Call	35,00	20/12/2024	0,09	10	25	6,8	DE000SU67213
7792S	Call	57,50	21/06/2024	0,00	10	0	8,7	DE000SU9ZBL8C
1D52S	Put	20,00	20/09/2024	0,04	10	10	5,4	DE000SU9D7F04
BMW (106.2 EUR)								
9L74S	Call	115,00	21/06/2024	0,06	10	13	19,2	DE000SU76148
D796S	Call	115,00	20/09/2024	0,21	10	25	12,0	DE000SU9ZM8Y1
Deutsche Telekom (21.79 EUR)								
K484S	Call	23,00	21/06/2024	0,18	1	24	27,1	DE000SU96AW7

Mnmo.	Call/ Put	Prix d'exer. (strike)	Maturité	Cours produit	Parité	Delta %	Elasticité	ISIN
Infineon Technologies (31.67 EUR)								
CG71S	Call	33,00	20/09/2024	0,50	5	50	6,3	DE000SU19PZ0
7581S	Call	37,00	21/06/2024	0,09	5	19	12,1	DE000SU7PXT8
D844S	Call	42,00	20/09/2024	0,09	5	14	9,0	DE000SU2ZMR3
KBC Bank NV (71.29 EUR)								
K488S	Call	63,00	21/06/2024	1,44	5	79	7,8	DE000SV6AW09
46B9S	Call	83,00	21/06/2024	0,00	5	3	19,1	DE000SU71J6X9
Leonardo SpA (22.07 EUR)								
7Q53S	Call	23,50	19/09/2024	0,29	5	44	6,5	DE000SU7PYQ0
8C49S	Call	24,00	20/06/2024	0,13	5	33	10,4	DE000SU96HR2
Mercedes-Benz Group AG (73.77 EUR)								
3Z75S	Call	72,00	21/06/2024	0,16	10	37	16,0	DE000SUZ2Q96
8T56S	Call	77,00	21/06/2024	0,05	10	16	19,4	DE000SU98JFN7
Prosus NV (31.75 EUR)								
V531S	Call	33,00	20/12/2024	0,35	10	54	4,8	DE000SU7E4P3
3L47S	Put	29,23	21/06/2024	0,07	10	24	9,6	DE000SU7Z354
Shell PLC (34.09 EUR)								
D889S	Call	35,00	20/12/2024	0,17	10	45	8,5	DE000SU2NAK1
884CS	Put	30,00	20/09/2024	0,05	10	18	10,2	DE000SU1J8B5
Siemens AG (175.26 EUR)								
847XS	Call	165,00	20/12/2024	1,42	10	76	9,3	DE000SU2ZBMJ1
3Z56S	Call	185,00	20/12/2024	1,16	10	48	7,2	DE000SUZ2QW6
7647S	Call	195,00	21/06/2024	0,13	10	16	19,8	DE000SU7PY43
1991S	Call	205,00	20/12/2024	0,53	10	28	9,1	DE000SU9S5E53
273BS	Put	110,00	20/09/2024	0,06	10	3	7,7	DE000SU0YMA8
6635S	Put	130,00	20/09/2024	0,12	10	7	8,8	DE000SU11HS9
6C19S	Put	175,00	20/12/2024	1,19	10	41	5,9	DE000SU91J29
2C82S	Put	180,00	21/06/2024	0,86	10	56	11,3	DE000SU9V7G7
Snam Rete Gas SpA (4.34 EUR)								
1378S	Call	4,50	20/06/2024	0,09	1	39	16,8	DE000SU9SR46
2N39S	Call	5,00	20/06/2024	0,01	1	8	17,9	DE000SU9SLV55
Stellantis NV (FR) (23.35 EUR)								
2W14S	Call	19,00	20/12/2024	1,12	5	82	3,4	DE000SU96NDT6
4F69S	Call	20,00	20/09/2024	0,86	5	80	4,3	DE000SU9Z5T2G7
7661S	Call	21,00	21/06/2024	0,58	5	79	6,3	DE000SU7PFZ2
68M6S	Call	21,00	20/12/2024	0,81	5	73	4,1	DE000SU96ZHG6
D898S	Call	21,00	20/09/2025	0,85	5	66	3,6	DE000SU9ZNA2
875RS	Call	22,00	21/06/2024	0,41	5	71	7,9	DE000SU93RW1
1J89S	Call	23,00	17/05/2024	0,53</				

Mnmo.	Call/ Put	Prix d'exer. (strike)	Maturité	Cours produit	Parité	Delta %	Elasticité	ISIN
588AS	Put	122.50	20/09/2024	0.14	10	8	8.3	DE000SU0T6Y0
1E5SS	Put	142.50	21/06/2024	0.20	10	17	11.9	DE000SU7PW15L
P833S	Put	142.50	20/09/2024	0.41	10	21	7.7	DE000SU6XM71
1611S	Put	162.50	21/06/2024	0.79	10	49	9.2	DE000SU8JQ04
9U92S	Put	162.50	20/09/2024	1.06	10	44	6.2	DE000SU8W815S
Amazon (180.43 USD)								
1518S	Call	145.00	20/09/2024	7.80	5	88	3.8	DE000SU0VJ71
7K22S	Call	165.00	21/06/2024	3.86	5	77	6.7	DE000SU7RCC4
1845S	Call	170.00	21/03/2025	6.08	5	69	3.8	DE000SU56AX9
44F3S	Call	175.00	21/06/2024	2.57	5	64	8.3	DE000SU1XGA8
66F3S	Call	175.00	20/09/2024	3.70	5	64	5.8	DE000SU12EG5
4277S	Call	185.00	20/12/2024	3.72	5	57	5.2	DE000SU2WZU8
V569S	Call	195.00	21/06/2024	0.90	5	33	12.0	DE000SU7E508
4M13S	Call	205.00	21/06/2024	0.47	5	20	14.2	DE000SU9BXR8
9N16S	Call	215.00	20/09/2024	0.88	5	25	9.4	DE000SU9VRU2
F353S	Put	145.00	21/06/2024	0.19	5	7	12.3	DE000SU2WZV6
68K7S	Put	185.00	21/02/2024	3.32	5	43	4.4	DE000SU80EP3
Apple Inc. (167.62 USD)								
3885S	Call	175.00	21/06/2024	0.40	10	38	14.7	DE000SU9F872
947KS	Call	175.00	20/09/2024	0.77	10	47	9.5	DE000SU2HCE0
1072S	Call	175.00	21/03/2025	1.49	10	55	5.8	DE000SU7DGR1
3886S	Call	180.00	20/12/2024	0.96	10	46	7.5	DE000SU9F880
274PS	Call	185.00	21/06/2024	0.15	10	19	18.9	DE000SU6B459
7K23S	Call	195.00	21/06/2024	0.05	10	8	20.9	DE000SU7RCD2
58G1S	Call	195.00	20/09/2024	0.23	10	20	13.1	DE000SU2D485
965LS	Call	200.00	20/12/2024	0.39	10	25	9.8	DE000SU0Q1E6
6657S	Call	200.00	21/06/2025	0.91	10	37	6.4	DE000SU7W6R8
275PS	Call	205.00	21/06/2024	0.01	10	3	17.1	DE000SU6B477
42H9S	Call	215.00	20/09/2024	0.05	10	6	16.7	DE000SU2P7G3
1843S	Call	220.00	20/12/2024	0.13	10	11	12.0	DE000SU65A77
1K97S	Call	225.00	21/06/2024	0.00	10	1	3.0	DE000SU7P4V6
1841S	Call	225.00	21/03/2025	0.23	10	15	9.7	DE000SU66A24
G611S	Call	235.00	20/09/2024	0.01	10	2	12.3	DE000SU5D6F5
819WS	Put	155.00	21/06/2024	0.21	10	21	14.8	DE000SU9KSU2
Q464S	Put	155.00	20/12/2024	0.61	10	27	6.7	DE000SU60T75
591AS	Put	175.00	20/09/2024	1.14	10	53	7.2	DE000SU0T609
G648S	Put	195.00	21/06/2024	2.45	10	92	5.9	DE000SU5D6R7
Baidu, Inc. ADS (99.91 USD)								
Q93AS	Call	105.00	20/09/2024	0.91	10	52	5.2	DE000SU36C2
1898S	Call	120.00	21/03/2025	1.10	10	46	3.8	DE000SU9E7E8
K966S	Call	125.00	20/09/2024	0.41	10	29	6.3	DE000SU19NU6
Q473S	Call	125.00	21/02/2024	0.69	10	37	4.8	DE000SU60UJ6
1899S	Call	130.00	21/03/2025	0.86	10	39	4.1	DE000SU9E7F5
11H7S	Call	135.00	21/06/2024	0.09	10	11	9.9	DE000SU2WH90
V564S	Call	135.00	20/09/2024	0.30	10	22	6.6	DE000SU7E5K1
4528S	Call	145.00	20/09/2024	0.21	10	16	6.9	DE000SU2RYA3
678QS	Call	155.00	21/06/2024	0.03	10	4	9.7	DE000SU2BNG5
Q474S	Put	90.00	20/12/2024	0.73	10	28	3.5	DE000SU60UJ2
Bank of America (38.31 USD)								
4M16S	Call	34.50	20/12/2024	0.55	10	74	4.6	DE000SU9XU02
Q875S	Call	38.50	20/09/2024	0.23	10	55	8.2	DE000SU63T56
Barrick Gold (16.68 USD)								
3M75S	Call	16.00	21/06/2024	0.59	2	66	8.3	DE000SU9BS21
9C26S	Call	18.00	21/06/2024	0.22	2	33	10.8	DE000SU9QS58
681QS	Call	19.00	21/06/2024	0.14	2	23	12.0	DE000SU2BNJ9
M437S	Call	19.00	20/12/2024	0.54	2	41	5.7	DE000SU6B8S2
8792S	Call	20.00	21/03/2025	0.58	2	39	6.1	DE000SU8JGR6
M438S	Call	21.00	20/12/2024	0.35	2	29	6.3	DE000SU6B8T0
M435S	Call	22.00	20/09/2024	0.18	2	19	7.7	DE000SU6B8Q6
Boeing (170.25 USD)								
1E77S	Call	180.00	21/06/2024	0.53	10	39	11.3	DE000SU7PW25
1E78S	Call	190.00	21/06/2024	0.28	10	25	13.0	DE000SU7PW33
7K24S	Call	200.00	21/06/2024	0.16	10	15	14.0	DE000SU7RC60
7K25S	Call	210.00	21/06/2024	0.09	10	9	15.1	DE000SU7RCF7
Q372S	Call	215.00	20/09/2024	0.27	10	17	9.8	DE000SU60R10
C751S	Call	235.00	20/09/2024	0.15	10	10	10.1	DE000SU19R26
P658S	Call	265.00	20/12/2024	0.15	10	9	8.5	DE000SU6WA43
G431S	Call	285.00	20/09/2024	0.03	10	3	10.8	DE000SU29V11
9U93S	Put	135.00	20/12/2024	0.44	10	15	5.3	DE000SU8WAM3
Q936S	Put	150.00	20/09/2024	0.49	10	22	6.9	DE000SU636E8
1E59S	Put	155.00	21/06/2024	0.28	10	21	11.6	DE000SU7PWQ4
Citigroup (62.45 USD)								
1837S	Call	60.00	21/06/2024	0.35	10	67	10.4	DE000SU56A23
Coca-Cola Co. (60.43 USD)								
M425S	Call	57.00	21/06/2024	0.73	5	81	12.0	DE000SU6B8F9
X833S	Call	62.00	21/06/2024	0.15	5	36	25.3	DE000SU05S29
M426S	Call	67.00	21/06/2024	0.00	5	4	23.6	DE000SU6B8G7
Exxon Mobil Corp. (120.7 USD)								
T263S	Call	96.50	21/06/2024	2.23	10	96	4.9	DE000SU5R2A6
771YS	Call	136.50	21/06/2024	0.07	10	13	18.0	DE000SU21B62
General Electric (162.43 USD)								
4M22S	Call	130.93	20/12/2024	9.39	4	84	3.3	DE000SU9BX21
IBM (182.91 USD)								
3083S	Call	240.00	20/12/2024	0.22	10	14	9.8	DE000SU7W6P2
Meta Platforms Inc (508.66 USD)								
P797S	Call	440.00	20/09/2024	9.15	10	77	4.0	DE000SU6XMV3
4L31S	Call	485.00	21/06/2024	4.68	10	66	6.6	DE000SU71P35
4L42S	Call	520.00	21/03/2025	7.62	10	60	3.7	DE000SU71P56
4L34S	Call	525.00	21/06/2024	2.77	10	48	8.2	DE000SU71P11
3892S	Call	565.00	21/06/2024	1.58	10	32	9.5	DE000SU9F9B9
4L41S	Call	570.00	20/12/2024	4.50	10	46	4.9	DE000SU71P88
6E59S	Call	570.00	20/06/2025	6.85	10	53	3.7	DE000SU7W6T4
9N72S	Call	585.00	21/06/2024	1.14	10	25	10.4	DE000SU9XB71
3084S	Call	605.00	21/06/2024	0.33	10	20	11.0	DE000SU7G6Q0
9C43S	Call	620.00	20/12/2024	3.11	10	36	5.5	DE000SU9BS15
9C44S	Call	620.00	21/03/2025	4.24	10	41	4.6	DE000SU9BS23
3042S	Call	640.00	20/09/2024	1.52	10	24	7.5	DE000SU7JVN6
K911S	Put	315.00	20/09/2024	0.25	10	4	7.1	DE000SU19N78
P835S	Put	375.00	21/06/2024	0.22	10	5	10.6	DE000SU6XM97
3M83S	Put	395.00	20/12/2024	1.66	10	16	4.6	DE000SU9BS52
3M81S	Put	455.00	21/06/2024	1.21	10	23	8.8	DE000SU9BS37
Microsoft (410.4 USD)								
93L3S	Call	390.00	21/06/2024	15.00	2	72	9.1	DE000SU6PTE9
5097S	Call	415.00	17/05/2024	5.20	2	47	17.1	DE000SU7LR34
8648S	Call	415.00	20/09/2024	13.43	2	56	7.9	DE000SU08J3C
7K33S	Call	420.00	21/06/2024	6.69	2	46	13.2	DE000SU7RCN1
2D65S	Call	425.00	20/06/2025	23.68	2	59	4.7	DE000SU7FK39
5098S	Call	435.00	17/05/2024	2.19	2	25	21.9	DE000SU7WLR42

Mnmo.	Call/ Put	Prix d'exer. (strike)	Maturité	Cours produit	Parité	Delta %	Elasticité	ISIN
784ES	Call	440.00	21/06/2024	3.31	2	29	16.4	DE000SU1DT66
3883S	Call	455.00	17/05/2024	0.77	2	11	26.5	DE000SU7TGS4
P798S	Call	465.00	20/12/2024	8.67	2	36	8.0	DE000SU6XMM1
M665S	Call	465.00	21/03/2025	12.02	2	42	6.6	DE000SU6FP05
6826S	Call	465.00	19/09/2025	18.98	2	49	4.9	DE000SU9KCS1
4L44S	Call	470.00	21/06/2024	1.04	2	11	20.6	DE000SU71PT4
V574S	Call	490.00	21/06/2024	0.47	2	6	22.5	DE000SU7E5U0
9N74S	Call	505.00	20/12/2024	4.41	2	22	9.4	DE000SU9K9B7
AS17S	Put	315.00	20/09/2024	1.47	2	7	9.5	DE000SU08H55
415MS	Put	325.00	21/06/2024	0.65	2	5	14.3	DE000SU05JY6
Moderna Inc (107.45 USD)								
36H4S	Call	135.00	21/06/2024	0.22	10	20	8.3	DE000SU2W0R8
U613S	Put	90.00	20/09/2024	0.60	10	23	3.8	DE000SU67U11
Netflix Inc (579.67 USD)								
824YS	Call	545.00	21/06/2024	2.43	20	74	8.1	DE000SU22V52
5M44S	Call	595.00	21/03/2025	4.03	20	60	4.0	DE000SU9E7S8
6963S	Call	645.00	21/06/2024	0.42	20	23	14.6	DE000SU7CJY6
5P14S	Call	745.00	20/12/2024	1.05	20	26	6.8	DE000SU91A42
9C46S	Call	770.00	20/09/2024	0.35	20	13	10.0	DE000SU98549
6Q27S	Put	600.00	20/12/2024	3.05	20	44	3.9	DE000SU7LWX9
Nike Inc (93.78 USD)								
Q898S	Call	105.00	20/09/2024	0.26	10	31	10.0	DE000SU63U72
67J3S	Call	115.00	21/06/2024	0.01	10	3	15.0	DE000SU2WJF9
1656S	Call	125.00	21/06/2024	0.00	10	2	8.8	DE000SU569U7
Nio Inc (4.19 USD)								
6955S	Call	5.50	20/12/2024	0.15	5	50	2.4	DE000SU7GYB3
2814S	Call	6.00	21/03/2025	0.16	5	51	2.3	DE000SU9EJ77
3875S	Call	7.00	21/06/2024	0.01	5	13	5.2	DE000SU9F810
598CS	Call	7.00	20/09/2024	0.05	5	27	3.5	DE000SU1E6R5
995RS	Call	9.50	21/06/2024	0.00	5	6	15.1	DE000SU3T403
NVIDIA (844.37 USD)								
511CS	Call	462.50	21/03/2025	7.84	50	94	1.9	DE000SU1DPL0
619HS	Call	502.50	20/12/2024	6.98	50	94	2.1	DE000SU3PX93
8566S	Call	582.50	21/01/2024	5.76	50	89	2.4	DE000SU2RZ7F
7K35S	Call	622.50	21/06/2024	4.38	50	93	3.4	DE000SU7RCQ4
85H7S	Call	622.50	21/03/2025	5.54	50	84	2.4	DE000SU2RZG5
43H5S	Call	642.50</						

Mnmo.	Call/ Put	Prix d'exer. (strike)	Maturité	Cours produit	Parité	Delta	Elasticité	ISIN
3D13S	Call	8375.00	17/05/2024	0.06	200	10	59.4	DE0005W7G559
3912S	Call	8400.00	21/06/2024	0.16	200	16	38.1	DE0005QBQKP5
6K18S	Call	8400.00	19/07/2024	0.30	200	23	29.6	DE0005U7NQ11
1R42S	Call	8400.00	20/09/2024	0.29	200	33	19.1	DE0005SHK1P5
8L37S	Call	8400.00	20/12/2024	1.68	200	41	12.9	DE0005H1A1J9
F289S	Call	8400.00	20/06/2025	2.00	200	44	8.9	DE0005SU2UVE
7C43S	Call	8400.00	19/09/2025	2.47	200	47	7.7	DE0005SU94WK1
1P93S	Call	8450.00	17/05/2024	0.03	200	6	61.6	DE0005U9YE23
7N93S	Call	8450.00	21/06/2024	0.13	200	13	37.5	DE0005SU9U55
2P33S	Call	8450.00	20/09/2024	0.60	200	30	20.1	DE0005U9YF09
1R75S	Call	8475.00	17/05/2024	0.03	200	5	51.2	DE0005SW2SD4
6K16S	Call	8500.00	21/06/2024	0.09	200	10	42.2	DE0005U7NQ24
1R76S	Call	8525.00	17/05/2024	0.02	200	4	47.9	DE0005U7SDT2
3D23S	Call	8550.00	20/09/2024	0.46	200	25	21.5	DE0005W7G6E6
76E1S	Call	8600.00	21/06/2024	0.06	200	7	38.6	DE0005U7R1Z9
2P21S	Call	8600.00	19/07/2024	0.14	200	12	32.3	DE0005U9YFD7
1G33S	Call	8600.00	20/12/2024	0.90	200	33	14.5	DE0005SU5L6E5
8F41S	Call	8650.00	19/07/2024	0.11	200	10	33.9	DE0005W8G649
8F42S	Call	8700.00	19/07/2024	0.09	200	8	33.8	DE0005W8G656
2P46S	Call	8700.00	20/12/2024	0.74	200	29	15.4	DE0005U9YF27
3M14S	Call	8800.00	17/05/2024	0.01	200	1	8.9	DE0005SU9BRG3
3M15S	Call	8800.00	21/06/2024	0.02	200	3	36.6	DE0005U9BRH1
J565S	Call	8800.00	20/09/2024	0.22	200	14	24.5	DE0005WACV0R0
5E22S	Call	8800.00	20/12/2024	0.61	200	25	16.2	DE0005W1QAC1
T917S	Call	8800.00	21/03/2025	1.02	200	32	12.5	DE0005SU9PY44
Y253S	Call	8800.00	20/06/2025	1.24	200	33	10.5	DE0005SU5J427
1R77S	Call	8850.00	17/05/2024	0.01	200	1	6.8	DE0005W7SDU0
7N94S	Call	9000.00	21/06/2024	0.01	200	1	16.5	DE0005SU9U63
8N93S	Call	9100.00	20/09/2024	0.08	200	6	26.9	DE0005U9URD8
2P48S	Call	9100.00	20/12/2024	0.32	200	15	18.4	DE0005U9YF43
8N96S	Call	9200.00	21/03/2025	0.53	200	20	14.7	DE0005SU9RGR1
3E84S	Call	9400.00	21/06/2024	0.01	200	0	4.1	DE0005W7T4E5
1624S	Call	4800.00	20/12/2024	0.06	200	1	9.8	DE0005SU47Q35
7545S	Call	5200.00	21/06/2024	0.00	200	0	31.3	DE0005N2DZ85
21M7S	Put	5200.00	20/09/2024	0.03	200	1	14.2	DE0005N2DMB2
1625S	Call	5200.00	21/06/2024	0.09	200	2	10.2	DE0005D4YLR3
975K	Put	5400.00	21/06/2024	0.01	200	0	13.0	DE0005Q4Y1C3
7546S	Call	5600.00	21/06/2024	0.01	200	0	13.3	DE0005N2DZ11
21M8S	Put	5600.00	20/09/2024	0.06	200	2	12.1	DE0005N8DMC0
82X4S	Put	5600.00	20/12/2024	0.14	200	4	10.2	DE0005D5JGM6
4191S	Put	5600.00	21/03/2025	0.24	200	5	8.3	DE0005U9Y1C2
976K	Put	5800.00	21/06/2024	0.01	200	0	6.5	DE0005Q4YC23
1R41S	Put	5800.00	20/09/2024	0.07	200	2	11.6	DE0005U9Y1K3P
7547S	Put	6000.00	21/06/2024	0.02	200	1	9.8	DE0005N2DZK9
21M9S	Put	6000.00	20/09/2024	0.09	200	3	12.3	DE0005N8DMD8
005W	Put	6000.00	21/06/2024	0.21	200	5	10.0	DE0005U9Y1P8
4189S	Put	6000.00	21/03/2025	0.33	200	7	8.5	DE0005U9Y1CQ0
F291S	Put	6000.00	20/06/2025	0.53	200	10	7.3	DE0005SU2UVE6
977K	Put	6200.00	21/06/2024	0.02	200	1	14.2	DE0005Q4Y1C3
1R38S	Put	6200.00	20/09/2024	0.11	200	4	13.4	DE0005U9Y1K1P
F386S	Put	6200.00	20/12/2024	0.26	200	7	10.1	DE0005SU2W0T6
99H2S	Put	6300.00	21/06/2024	0.02	200	1	17.3	DE0005SW2D11
8K32S	Put	6400.00	21/06/2024	0.03	200	2	15.9	DE0005Q4Y1S5
8K31S	Put	6400.00	20/09/2024	0.14	200	5	13.9	DE0005Q4Y1S3
900DS	Put	6400.00	20/12/2024	0.31	200	8	10.5	DE0005F6SK88
4188S	Put	6400.00	21/03/2025	0.47	200	10	8.8	DE0005U9Y1CQ8
F292S	Put	6400.00	20/06/2025	0.74	200	14	7.4	DE0005SU2UVE9
99H5S	Put	6500.00	21/06/2024	0.03	200	2	19.4	DE0005SW2DG4
F265S	Put	6500.00	20/09/2024	0.16	200	6	14.0	DE0005SU2UVE6
2B38S	Put	6600.00	21/06/2024	0.04	200	2	19.1	DE0005Q7YD26
1R36S	Put	6600.00	20/09/2024	0.18	200	7	14.3	DE0005U9Y1K3P
F285S	Put	6600.00	20/12/2024	0.38	200	10	10.6	DE0005SU2UVA7
99H9S	Put	6700.00	21/06/2024	0.05	200	3	19.6	DE0005SW2DVT7
F268S	Put	6700.00	20/09/2024	0.21	200	8	14.1	DE0005SU2UX34
F592S	Put	6750.00	21/06/2024	0.05	200	3	21.7	DE0005SU2Y126
F238S	Put	6800.00	17/05/2024	0.01	200	1	13.0	DE0005SU2XG6
2684S	Put	6800.00	21/06/2024	0.06	200	4	20.5	DE0005QBWU74
6K19S	Put	6800.00	19/07/2024	0.10	200	5	19.2	DE0005U7NQ29
7C39S	Put	6800.00	16/08/2024	0.16	200	7	16.7	DE0005SU94W9
2683S	Put	6800.00	20/09/2024	0.23	200	9	14.7	DE0005QBWTY2
2682S	Put	6800.00	20/12/2024	0.46	200	13	10.9	DE0005QBWTW6
4187S	Put	6800.00	21/03/2025	0.66	200	15	8.9	DE0005U9Y1CQ0
F293S	Put	6800.00	20/06/2025	1.03	200	19	7.3	DE0005SU2UVE2
5K94S	Put	6900.00	17/05/2024	0.01	200	1	17.3	DE0005U7NQ0
11J2S	Put	6900.00	21/06/2024	0.07	200	4	21.7	DE0005SW2DW5
F269S	Put	6900.00	20/09/2024	0.26	200	10	14.9	DE0005SU2UX42
F252S	Put	6950.00	21/06/2024	0.07	200	5	23.9	DE0005SU2UXQ5
N166S	Put	7000.00	17/05/2024	0.02	200	2	23.2	DE0005U9Y1H3
1R45S	Put	7000.00	21/06/2024	0.08	200	5	23.5	DE0005U9Y1K61
2P23S	Put	7000.00	19/07/2024	0.14	200	7	19.9	DE0005U9YFF2
5R88S	Put	7000.00	20/09/2024	0.30	200	11	14.9	DE0005U9Y1LME5
F286S	Put	7000.00	20/12/2024	0.57	200	16	10.9	DE0005SU2UVE8
3P79S	Put	7000.00	21/03/2025	0.78	200	18	9.0	DE0005SU90H41
5K95S	Put	7100.00	17/05/2024	0.03	200	2	23.4	DE0005U7NQ25
11J8S	Put	7100.00	21/06/2024	0.10	200	6	23.5	DE0005SW2D0X3
F272S	Put	7100.00	20/09/2024	0.34	200	13	15.0	DE0005SU2UX59
2P51S	Put	7100.00	20/12/2024	0.63	200	17	10.9	DE0005U9YFF68
Y257S	Put	7200.00	17/05/2024	0.03	200	3	30.6	DE0005U9Y1J42
5R87S	Put	7200.00	21/06/2024	0.12	200	8	24.5	DE0005U9Y1LME7
6K21S	Put	7200.00	19/07/2024	0.20	200	11	20.5	DE0005U7NQ37
7C41S	Put	7200.00	16/08/2024	0.29	200	13	18.1	DE0005SU94WH7
J566S	Put	7200.00	20/09/2024	0.39	200	15	15.1	DE0005WACV0S8
8253S	Put	7200.00	20/12/2024	0.70	200	19	10.9	DE0005U9Y1E9K5
Y254S	Put	7200.00	21/03/2025	0.93	200	21	9.0	DE0005SU5J419
Y252S	Put	7200.00	20/06/2025	1.42	200	26	7.3	DE0005SU5J435
F255S	Put	7250.00	21/06/2024	0.13	200	9	25.3	DE0005SU2XRT9
5K97S	Put	7300.00	17/05/2024	0.04	200	4	31.4	DE0005U7NQ0R1
29J2S	Put	7300.00	21/06/2024	0.14	200	10	26.4	DE0005SW2OZ26
8F47S	Put	7300.00	19/07/2024	0.24	200	13	20.8	DE0005W8G7A1
F281S	Put	7300.00	20/09/2024	0.44	200	17	15.4	DE0005SU2UX67
5K98S	Put	7350.00	17/05/2024	0.04	200	4	35.8	DE0005U7NQ59
F266S	Put	7350.00	21/06/2024	0.16	200	11	26.1	DE0005SU2UXU7
N167S	Put	7400.00	17/05/2024	0.05	200	5	34.2	DE0005W8GBZ0
5341S	Put	7400.00	21/06/2024	0.17	200	12	27.6	DE0005U9Y7S18
2P24S	Put	7400.00	19/07/2024	0.29	200	16	21.0	DE0005U9YFFG0
29J6S	Put	7400.00	20/09/2024	0.51	200	20	15.3	DE0005W2VQ04
G218S	Put	7400.00	20/12/2024	0.86	200	24	11.0	DE0005SU2U485
3P81S	Put	7400.00	21/03/2025	1.12	200	25	8.9	DE0005SU90H89

Mnmo.	Call/ Put	Prix d'exer. (strike)	Maturité	Cours produit	Parité	Delta	Elasticité	ISIN
5K99S	Put	7450.00	17/05/2024	0.05	200	6	39.6	DE0005U7NQ77
F257S	Put	7450.00	21/06/2024	0.20	200	14	26.6	DE0005SU2UXV5
6K11S	Put	7500.00	17/05/2024	0.06	200	7	39.7	DE0005U7NQ05
3366S	Put	7500.00	21/06/2024	0.22	200	16	27.2	DE0005SU29L19
8F48S	Put	7500.00	19/07/2024	0.35	200	19	21.3	DE0005W8G7B9
2982S	Put	7500.00	20/09/2024	0.58	200	23	15.5	DE0005USMK44
2P53S	Put	7500.00	20/12/2024	0.96	200	26	10.9	DE0005U9YFF84
6K12S	Put	7550.00	17/05/2024	0.07	200	8	40.9	DE0005U7NQ03
G878S	Put	7550.00	21/06/2024	0.26	200	18	27.3	DE0005U9HG56
1P95S	Put	7575.00	17/05/2024	0.08	200	9	39.7	DE0005U9YE10
6K13S	Put	7600.00	17/05/2024	0.09	200	10	38.9	DE0005U7NQ01
Y255S	Put	7600.00	21/06/2024	0.29	200	20	26.7	DE0005SU5J401
7N97S	Put	7600.00	19/07/2024	0.42	200	23	21.5	DE0005U9YU97
2981S	Put	7600.00	20/12/2024	1.08	200	29	10.7	DE0005USMK51
8N11S	Put	7600.00	21/03/2025	1.34	200	30	8.9	DE0005U9YUVC4
7C48S	Put	7600.00	19/09/2025	2.21	200	34	6.2	DE0005U94WQ8
6K14S	Put	7650.00	17/05/2024	0.10	200	12	42.5	DE0005U9YFF44
2999S	Put	7650.00	21/06/2024	0.33	200	22	26.5	DE0005USMK36
1P97S	Put	7675.00	17/05/2024	0.11	200	13	42.8	DE0005U9HG56
6K15S	Put	7700.00	17/05/2024	0.12	200	14	43.5	DE0005U7NQ7Y
S666S	Put	7700.00	21/06/20					

Mnmo.	Call/ Put	Prix d'exer. (strike)	Maturité	Cours produit	Parité	Delta %	Elasticité	ISIN
4224S	Call	28,00	21/06/2024	0,28	4	48	10,6	DE000SU2YV5
5042S	Call	28,00	20/09/2024	0,49	4	54	6,9	DE000SW7JVK2
1G36S	Call	30,00	21/06/2024	0,15	4	29	11,6	DE000SW8JRA9
1641S	Call	30,00	20/09/2024	0,34	4	40	7,4	DE000SW8JRB7
38K4S	Call	32,00	20/09/2024	0,24	4	30	7,7	DE000SW8KRU5
F673S	Put	26,00	21/06/2024	0,15	4	29	11,7	DE000SU2ZCQ9
1U92S	Put	28,00	21/06/2024	0,38	4	53	8,8	DE000SW8M3E4
1U93S	Put	28,00	20/09/2024	0,51	4	49	6,0	DE000SW8M3F1

Oil Brent Future Dec 2024 (83.63 USD)								
1929S	Call	75,00	28/10/2024	1,10	10	72	5,1	DE000SU55829
1928S	Call	80,00	28/10/2024	0,79	10	62	6,0	DE000SU55837
1927S	Call	85,00	28/10/2024	0,55	10	50	6,9	DE000SU55845
1926S	Call	90,00	28/10/2024	0,37	10	38	7,8	DE000SU55852
1925S	Call	95,00	28/10/2024	0,24	10	28	8,8	DE000SU55860
1924S	Call	100,00	28/10/2024	0,17	10	21	8,9	DE000SU55878
6R16S	Call	105,00	28/10/2024	0,13	10	15	8,6	DE000SU7W5K5
3G17S	Call	110,00	28/10/2024	0,10	10	12	8,3	DE000SW8PBL7
1923S	Put	55,00	28/10/2024	0,06	10	5	5,3	DE000SU55886
1914S	Put	80,00	28/10/2024	0,46	10	37	6,1	DE000SU55904
6R17S	Put	85,00	28/10/2024	0,67	10	49	5,6	DE000SU7W5L3

Oil Wti Light Crude Future Dec 2024 (78.67 USD)								
M834S	Call	70,00	15/11/2024	1,12	10	72	4,7	DE000SU6G546
M836S	Call	80,00	15/11/2024	0,57	10	50	6,4	DE000SU6G561
M838S	Call	90,00	15/11/2024	0,27	10	29	7,7	DE000SU6G587
6R32S	Put	80,00	15/11/2024	0,69	10	48	5,0	DE000SU7W549

Oil Wti Light Crude Future Jun 2024 (83.47 USD)								
953J3	Call	85,00	16/05/2024	0,15	10	41	19,9	DE000SW39NG9
954J3	Call	90,00	16/05/2024	0,05	10	16	20,5	DE000SW39NH7
3F81S	Call	105,00	16/05/2024	0,01	10	2	8,8	DE000SW39PY9
959J3	Put	65,00	16/05/2024	0,01	10	1	4,6	DE000SW39NN5
963J3	Put	80,00	16/05/2024	0,09	10	26	20,3	DE000SW39NR6
964J3	Put	85,00	16/05/2024	0,29	10	59	15,4	DE000SW39NS4

Or (2323.19 USD)								
4M65S	Call	1950,00	20/09/2024	3,94	100	97	5,3	DE000SU9B905
Y927S	Call	2050,00	21/06/2024	2,75	100	97	7,7	DE000SU1K5F9
Y928S	Call	2100,00	21/06/2024	2,31	100	95	8,9	DE000SU1K5G7
Y929S	Call	2150,00	21/06/2024	1,88	100	91	10,4	DE000SU1K5H5
Y931S	Call	2200,00	21/06/2024	1,47	100	84	12,3	DE000SU1K5J1
1L79S	Call	2200,00	20/09/2024	1,90	100	79	9,0	DE000SU7VXN9
Y932S	Call	2250,00	21/06/2024	1,10	100	75	14,6	DE000SU1K5K9
1L81S	Call	2250,00	20/09/2024	1,56	100	72	10,0	DE000SU7VXP4
E544S	Call	2300,00	21/06/2024	0,79	100	63	17,1	DE000SU2QZB0
3867S	Call	2350,00	21/06/2024	0,55	100	50	19,3	DE000SU2ARQ5
1L83S	Call	2350,00	20/09/2024	1,01	100	56	12,0	DE000SU7VXR0
9P73S	Call	2400,00	21/06/2024	0,38	100	38	21,0	DE000SU7AWU8
9P75S	Call	2400,00	20/09/2024	0,81	100	48	12,8	DE000SU7AWW4
1095S	Call	2450,00	21/06/2024	0,26	100	28	22,4	DE000SU7EG36
1096S	Call	2450,00	20/09/2024	0,65	100	41	13,4	DE000SU7EG44
5036S	Call	2500,00	21/06/2024	0,18	100	20	23,2	DE000SU7LRR5
5037S	Call	2500,00	20/09/2024	0,53	100	34	13,8	DE000SU7LRR3
1G24S	Call	2550,00	21/06/2024	0,13	100	15	22,9	DE000SU8JQ46
1G33S	Call	2550,00	20/09/2024	0,43	100	29	14,2	DE000SU8JQ79
1G34S	Call	2600,00	20/09/2024	0,35	100	24	14,5	DE000SU8JQ87
37K8S	Call	2650,00	21/06/2024	0,07	100	8	20,9	DE000SU8WRK5
38K1S	Call	2650,00	20/09/2024	0,29	100	20	14,6	DE000SU8WRK1
5G14S	Call	2700,00	20/09/2024	0,24	100	17	14,7	DE000SU8WTD1
6G43S	Call	2750,00	20/09/2024	0,20	100	14	14,7	DE000SU8WDDW1
1L86S	Put	1850,00	20/09/2024	0,02	100	1	6,2	DE000SU7VXU4
1L87S	Put	1900,00	20/09/2024	0,02	100	2	10,6	DE000SU7VXY2
1L93S	Put	1950,00	20/09/2024	0,04	100	3	11,5	DE000SU7VXW0
Y943S	Put	2000,00	21/06/2024	0,01	100	1	9,6	DE000SU1K5S2
1L94S	Put	2000,00	20/09/2024	0,06	100	5	15,7	DE000SU7VXX8
Y944S	Put	2050,00	21/06/2024	0,02	100	3	14,9	DE000SU1K5T0
E545S	Put	2100,00	21/06/2024	0,04	100	5	23,2	DE000SU2QZC8
9C11S	Put	2150,00	21/06/2024	0,07	100	10	26,4	DE000SU98N44
2L13S	Put	2150,00	20/09/2024	0,20	100	16	16,7	DE000SU7VX04
9P74S	Put	2200,00	21/06/2024	0,13	100	17	25,6	DE000SU7AWV6
2042S	Put	2250,00	21/06/2024	0,23	100	26	23,6	DE000SU7WFH34
2043S	Put	2250,00	20/09/2024	0,43	100	30	14,8	DE000SU7WF45
8E61S	Put	2300,00	21/06/2024	0,39	100	39	21,2	DE000SU73TG5
1G31S	Put	2350,00	21/06/2024	0,63	100	53	18,0	DE000SU8JQ61
1G35S	Put	2350,00	20/09/2024	0,83	100	48	12,5	DE000SU8JQ95

Mnmo.	Borne basse	Borne haute	Maturité	Cours produit	Rendit max (%)	Barrière touchée	ISIN
5183S	7200,00	7400,00	21/06/2024	1,92	4,2	-	DE000SU5PER6
U234S	7400,00	7600,00	17/05/2024	1,95	2,6	-	DE000SU654J0
S184S	7400,00	7600,00	21/06/2024	1,84	8,7	-	DE000SU5PES4
U249S	7400,00	7600,00	20/09/2024	1,78	12,4	-	DE000SU654Y9
U235S	7600,00	7800,00	17/05/2024	1,84	8,7	-	DE000SU654K8
S185S	7600,00	7800,00	21/06/2024	1,69	18,3	-	DE000SU5PET2
S186S	7800,00	8000,00	21/06/2024	1,41	41,8	-	DE000SU5PEU0

CAPPÉS/FLOORÉS

Cappés

CAC 40 (8091.93 pts) (Remboursement max 2€)								
S183S	7200,00	7400,00	21/06/2024	1,92	4,2	-	DE000SU5PER6	
U234S	7400,00	7600,00	17/05/2024	1,95	2,6	-	DE000SU654J0	
S184S	7400,00	7600,00	21/06/2024	1,84	8,7	-	DE000SU5PES4	
U249S	7400,00	7600,00	20/09/2024	1,78	12,4	-	DE000SU654Y9	
U235S	7600,00	7800,00	17/05/2024	1,84	8,7	-	DE000SU654K8	
S185S	7600,00	7800,00	21/06/2024	1,69	18,3	-	DE000SU5PET2	
S186S	7800,00	8000,00	21/06/2024	1,41	41,8	-	DE000SU5PEU0	

Floorés

CAC 40 (8091.67 pts) (Remboursement max 2€)								
U251S	7000,00	6800,00	20/09/2024	0,21	852,4	-	DE000SU654Z6	
S187S	7200,00	7000,00	21/06/2024	0,11	>1000	-	DE000SU5PEV8	
U238S	7400,00	7200,00	17/05/2024	0,05	>1000	-	DE000SU654N2	
S188S	7400,00	7200,00	21/06/2024	0,17	>1000	-	DE000SU5PEW6	
U252S	7400,00	7200,00	20/09/2024	0,36	455,6	-	DE000SU65406	
U239S	7600,00	7400,00	17/05/2024	0,10	>1000	-	DE000SU654P7	
S189S	7600,00	7400,00	21/06/2024	0,29	589,7	-	DE000SU5PEX4	
U241S	7800,00	7600,00	17/05/2024	0,24	733,3	-	DE000SU654Q5	
S191S	7800,00	7600,00	21/06/2024	0,49	308,2	-	DE000SU5PEY2	
U253S	7800,00	7600,00	20/09/2024	0,65	207,7	-	DE000SU65414	
U242S	8000,00	7800,00	17/05/2024	0,58	244,8	-	DE000SU654R3	
S219S	8000,00	7800,00	21/06/2024	0,81	146,9	-	DE000SU5PEZ9	
S221S	8200,00	8000,00	21/06/2024	1,21	65,3	-	DE000SU5PE07	
U254S	8200,00	8000,00	20/09/2024	1,10	81,8	-	DE000SU654Z2	
S222S	8400,00	8200,00	21/06/2024	1,60	25,0	-	DE000SU5PE15	

LEVERAGE & SHORT Indices européens

Mnmo.	Type	Effet de levier	Cours produit	Sous-jacent	ISIN
IQ73S	Short	-5	4,02	AEX	DE000SQ84BG2
7759S	Short	-5	0,14	AEX	DE000SB3XD0E
4K23S	Leverage	2	12,88	CAC 40	DE000SH0N5Q1
LER3S	Leverage	3	33,34	CAC 40	DE000SB2EH1E
LER4S	Leverage	4	27,05	CAC 40	DE000SD15787
LER5S	Leverage	5	40,41	CAC 40	DE000SB2EH5I
LER6S	Leverage	6	35,69	CAC 40	DE000SB490J2
LER7S	Leverage	7	28,41	CAC 40	DE000SB2EH42
LER8S	Leverage	8	20,32	CAC 40	DE000SB490K0
LER9S	Leverage	9	13,11	CAC 40	DE000SB490L8
LR10S	Leverage	10	6,68	CAC 40	DE000SB2EJ83
LR12S	Leverage	12	1,29	CAC 40	DE000SB2EJG2
459X3	Leverage	12	19,06	CAC 40	DE000SN4BR99
7038S	Leverage	15	1,26	CAC 40	DE000SH3T360
LV15S	Leverage	15	32,52	CAC 40	DE000SQ00CV5
688PS	Short	-15	0,94	CAC 40	DE000SW1E238
194KS	Short	-15	0,08	CAC 40	DE000SQ70R22
52Y2S	Short	-15	0,01	CAC 40	DE000SQ3LUG5
5831S	Short	-15	9,72	CAC 40	DE000SW7PC6
268NS	Short	-12	0,10	CAC 40	DE000SQ359P9
9K48S	Short	-12	0,01	CAC 40	DE000SH7PRG4
227PS	Short	-12	1,16	CAC 40	DE000SW4E1L3
8746S	Short	-10	0,15	CAC 40	DE000SQ173L3
3096S	Short	-10	1,20	CAC 40	DE000SQ87U10
356CS	Short	-10	0,01	CAC 40	DE000SF54S83
5472S	Short	-9	0,52	CAC 40	DE000SQ4AM29
7469S	Short	-9	5,84	CAC 40	DE000ST7MS57
SHT8S	Short	-8	0,01	CAC 40	DE000SD15753
6L79S	Short	-8	2,21	CAC 40	DE000SH09F47
1E41S	Short	-8	0,23	CAC 40	DE000SW1PV00
5471S	Short	-7	1,20	CAC 40	DE000SQ4M537
SHT7S	Short	-7	1,11	CAC 40	DE000SF2C1C5
SHR6S	Short	-6	0,09	CAC 40	DE000SD15761
8747S	Short	-6	0,97	CAC 40	DE000SQ173M1
SHR5S	Short	-5	0,09	CAC 40	DE000SB2EH9Y
8EJ2S	Short	-5	1,90	CAC 40	DE000SN7RQ11
SHT4S	Short	-4	0,64	CAC 40	DE000SD15779
63K5S	Short	-4	6,53	CAC 40	DE000SW4FYM8

Mnmo.	Type	Effet de levier	Cours produit	Sous-jacent	ISIN
363WS	Short	-15	0,66	Or Future	DE0005V4ETN9
Z179S	Short	-15	0,02	Or Future	DE0005H3JMK9
2U46S	Short	-10	0,07	Or Future	DE0005S35904
T429S	Short	-10	3,39	Or Future	DE0005S29763
9912S	Short	-5	4,49	Or Future	DE0005N8DC09
6442S	Short	-2	14,37	Or Future	DE0005S3E7E3
61R8S	Leverage	5	1,08	Palladium Future	DE0005V9GMW9
436FS	Leverage	5	0,05	Palladium Future	DE0005Q6EJG6
D276S	Short	-5	0,28	Palladium Future	DE0005H2C2M8
2U49S	Short	-5	0,01	Palladium Future	DE0005B35938
461XS	Leverage	5	2,66	Platine Future	DE0005N4NB57
2U44S	Leverage	5	0,14	Platine Future	DE0005B359Y8
9999S	Short	-7	3,92	Platine Future	DE0005W23344

Matières premières

6E61S	Leverage	3	22,65	Cacao Future	DE0005W7W6U2
H725S	Leverage	3	494,72	Cacao Future	DE0005V1VPT3
G764S	Leverage	5	904,85	Cacao Future	DE0005B3T291
S529S	Leverage	5	29,17	Cacao Future	DE0005W7VPB8
9N29S	Leverage	7	95,04	Cacao Future	DE0005V9VSG9
4N47S	Short	-7	0,01	Cacao Future	DE0005U9XNM4
7V73S	Short	-7	12,07	Cacao Future	DE0005W9BGM6
6R48S	Short	-7	0,27	Cacao Future	DE0005W7W6V0
7782S	Short	-5	0,00	Cacao Future	DE0005S2T7R4
6R49S	Short	-5	1,09	Cacao Future	DE0005W7W6W8
8K23S	Short	-5	0,03	Cacao Future	DE0005U75416
H713S	Short	-3	0,06	Cacao Future	DE0005V1VPX6
2U96S	Short	-3	1,15	Cacao Future	DE0005U927M6
H722S	Leverage	3	17,01	Café Future	DE0005V1VP40
7E36S	Leverage	5	0,87	Café Future	DE0005F64N76
5475S	Leverage	5	19,77	Café Future	DE0005Q4SMZ5
9873S	Leverage	7	45,68	Café Future	DE0005S234P6
Z177S	Short	-7	1,06	Café Future	DE0005U546Z2
361MS	Short	-5	0,02	Café Future	DE0005F7KXH8
3R63S	Short	-5	0,38	Café Future	DE0005V1MM93
H714S	Short	-3	2,10	Café Future	DE0005V1VPY4
S282S	Leverage	2	3,88	CO2 Future	DE0005N2T779
S281S	Leverage	5	0,10	CO2 Future	DE0005S2T787
S499S	Leverage	5	3,06	CO2 Future	DE0005U9P700
3Q54S	Leverage	5	3,78	Coton Future	DE0005Q8U7L5
7E38S	Short	-5	0,53	Coton Future	DE0005F64PK9
H721S	Leverage	3	12,01	Cuivre Future	DE0005V1VP32
6759S	Leverage	5	7,19	Cuivre Future	DE0005B3T242
9874S	Leverage	7	17,25	Cuivre Future	DE0005W234Q4
1142S	Short	-7	2,30	Cuivre Future	DE0005W23385
7E39S	Short	-5	1,51	Cuivre Future	DE0005F64PL7
6738S	Short	-5	0,06	Cuivre Future	DE0005B3T2N9
H723S	Leverage	3	7,24	Sucre Future	DE0005V1VP57
6763S	Leverage	5	17,52	Sucre Future	DE0005B3T283
8H73S	Short	-5	0,44	Sucre Future	DE0005H0N5K4

Taux d'intérêt

729TS	Leverage	10	11,32	BTP Future	DE0005Q03447
6736S	Short	-10	3,22	BTP Future	DE0005B3T2W0
1T13S	Short	-5	6,38	BTP Future	DE0005N079L5
1T16S	Short	-2	9,32	BTP Future	DE0005N079P6
1Q77S	Leverage	2	9,87	Bund Future	DE0005Q84BQ3
1Q75S	Leverage	5	8,63	Bund Future	DE0005Q84BW9
29W7S	Leverage	7	9,31	Bund Future	DE0005W267A8
6747S	Leverage	10	0,28	Bund Future	DE0005B3T3J5
7Q66S	Short	-10	6,68	Bund Future	DE0005Q84BQ1
1Q78S	Leverage	2	10,02	OAT Future	DE0005Q84BT5
9599S	Leverage	5	4,80	OAT Future	DE0005N079V4
4541S	Leverage	10	5,67	OAT Future	DE0005V1TA59
6746S	Leverage	10	0,33	OAT Future	DE0005B3T3H9
6737S	Short	-10	17,72	OAT Future	DE0005B3T2X8
7U55Z	Short	-10	0,09	OAT Future	DE000C9K9067
1T11S	Short	-5	12,34	OAT Future	DE0005N079J9
1T14S	Short	-2	11,81	OAT Future	DE0005N079M3
7214S	Leverage	2	9,29	T-note Future	DE0005V1MM78
7215S	Leverage	5	7,38	T-note Future	DE0005V1MMV6
63V1S	Leverage	7	7,90	T-note Future	DE0005W257X1
7U55S	Leverage	10	0,30	T-note Future	DE0005S4EQP4
49J2S	Leverage	10	5,94	T-note Future	DE0005W21K00

Devises

276AS	Short	-10	13,08	EUR/CHF	DE0005W3ERW5
758GS	Short	-10	8,14	EUR/JPY	DE0005W3ER03
759GS	Short	-5	13,70	EUR/JPY	DE0005W3ER11
761GS	Short	-10	14,24	EUR/NOK	DE0005W3ER29
7U16S	Leverage	5	14,67	EUR/USD	DE0005V4BZS1
9676S	Leverage	7	17,05	EUR/USD	DE0005W233S2
2Q12S	Leverage	10	2,24	EUR/USD	DE0005H8FY25
7U17S	Leverage	15	5,11	EUR/USD	DE0005V4BZT9
J541S	Short	-15	23,84	EUR/USD	DE0005V4BZU7
5133S	Short	-10	8,51	EUR/USD	DE0005H8FY17
J542S	Short	-5	24,69	EUR/USD	DE0005V4BZV5
426AS	Short	-10	7,08	USD/JPY	DE0005U0T4B3

Actions

0Q32S	Leverage	5	4,24	Accor	DE0005B17ME6
03K1S	Short	-5	0,02	Accor	DE0005D1AM61
U509S	Short	-5	3,79	Accor	DE0005V2A406
6444S	Leverage	2	42,73	Adobe Inc	DE0005V7VX28
7H43S	Leverage	3	43,19	Adobe Inc	DE0005V6Z2A0
3Q56S	Leverage	5	28,54	Adobe Inc	DE0005Q87UN1
63N7S	Leverage	5	0,07	Adobe Inc	DE0005D3H5G6
7H77S	Leverage	3	23,04	ADP	DE0005S6VB05
3N39S	Leverage	5	1,28	ADP	DE0005B1E2N5
03K2S	Short	-5	0,36	ADP	DE0005D1AM79
3Q61S	Leverage	2	136,08	Advan. Micro Dev. Inc	DE0005Q87UW6
7H44S	Leverage	3	52,90	Advan. Micro Dev. Inc	DE0005V6Z2A8
284QJ	Leverage	5	8,34	Advan. Micro Dev. Inc	DE0005N38Y84
63N8S	Leverage	5	0,06	Advan. Micro Dev. Inc	DE0005D3H5H4

Mnmo.	Type	Effet de levier	Cours produit	Sous-jacent	ISIN
545HS	Leverage	10	2,93	Advan. Micro Dev. Inc	DE0005W3N6A9
3Q66S	Leverage	10	0,02	Advan. Micro Dev. Inc	DE0005Q87UQ4
V166S	Short	-10	0,66	Advan. Micro Dev. Inc	DE0005U7C113
E647S	Short	-5	2,70	Advan. Micro Dev. Inc	DE0005U2RYL0
61R5S	Leverage	2	3,60	Air France - KLM	DE0005D3H5E3
7H78S	Leverage	3	6,50	Air France - KLM	DE0005V6ZB13
2M69S	Leverage	5	20,26	Air France - KLM	DE0005U79EX3
63D8S	Leverage	5	0,17	Air France - KLM	DE0005N3MAC7
51G9S	Short	-5	6,90	Air France - KLM	DE0005SHW355
03K3S	Short	-5	0,06	Air France - KLM	DE0005D1AM87
0Q31S	Leverage	5	118,50	Air Liquide	DE0005B17MF3
ZR61S	Leverage	10	4,41	Air Liquide	DE0005B2J2X2
4C25S	Short	-10	49,07	Air Liquide	DE0005U9YBA2
5U61S	Short	-10	0,48	Air Liquide	DE0005V2A414
T115S	Short	-5	29,13	Air Liquide	DE0005U5RYV2
9P99S	Short	-5	0,31	Air Liquide	DE0005B17ND6
3N40S	Leverage	5	42,92	Airbus SE	DE0005B1EVP0
5642S	Leverage	10	10,35	Airbus SE	DE0005N00N16
7E41S	Leverage	10	0,12	Airbus SE	DE0005F64PM5
5E41S	Leverage	15	39,67	Airbus SE	DE0005W7UJ1V
5U62S	Short	-10	0,21	Airbus SE	DE0005V2A422
5W67S	Short	-5	1,18	Airbus SE	DE0005U92T20
51C7S	Leverage	2	16,84	ALD SA	DE0005U9UJ80
51C9S	Leverage	5	0,93	ALD SA	DE0005U9UJ80
65N2S	Leverage	2	1,37	Alibaba Gr. Hold. ADR	DE0005D3H5R3
7H38S	Leverage	3	22,83	Alibaba Gr. Hold. ADR	DE0005V6Z2A3
119WS	Leverage	5	4,54	Alibaba Gr. Hold. ADR	DE0005Q3LGR1
5N99S	Leverage	5	0,01	Alibaba Gr. Hold. ADR	DE0005H7PRL4
D243S	Leverage	10	2,74	Alibaba Gr. Hold. ADR	DE0005U927M6
742AS	Leverage	2	41,89	Alphabet Inc C	DE0005F54D70
7H48S	Leverage	3	75,87	Alphabet Inc C	DE0005V6Z2A9
4P42S	Leverage	5	29,19	Alphabet Inc C	DE0005B1X1R8
366MS	Leverage	5	3,81	Alphabet Inc C	DE0005F7KX09
873MS	Leverage	10	1,21	Alphabet Inc C	DE0005Q335B9
3P31S	Leverage	10	145,21	Alphabet Inc C	DE0005U927L8
8R32S	Short	-10	21,11	Alphabet Inc C	DE0005U7Q133
19BVS	Short	-5	0,38	Alphabet Inc C	DE0005F28C02
61R6S	Leverage	2	1,91	Alstom	DE0005D3H591
676KS	Leverage	3	46,70	Alstom	DE0005U0D1V9
677KS	Leverage	5	12,03	Alstom	DE0005U0D1Z6
9P98S	Short	-5	0,22	Alstom	DE0005B17NE4
7H81S	Leverage	3	25,36	Alten SA	DE0005V6ZB39
5F47S	Leverage	5	10,37	Alten SA	DE0005V4CZ22
02C8S	Leverage	2	28,80	Amazon	DE0005S849L9
7H49S	Leverage	3	111,28	Amazon	DE0005V6Z2A9
58V5S	Leverage	5	98,64	Amazon	DE0005Q3M671
4P41S	Leverage	5	0,52	Amazon	DE0005B1X1S6
2527S	Leverage	10	4,68	Amazon	DE0005Q3Q0L9
2L64S	Short	-10	15,94	Amazon	DE0005U7XPU6
7Q87S	Short	-5	0,18	Amazon	DE0005H8Z2W8
2R11S	Leverage	5	2,84	Amundi SA	DE0005B2JW14
V846S	Short	-5	13,49	Amundi SA	DE0005Q87VR0
2R10S	Leverage	5	8,74	Anh.-Busch-InBev	DE0005B2JW22
5D24S	Leverage	10	4,98	Anh.-Busch-InBev	DE0005Q87WL1
3Q68S	Leverage	2	52,73	Apple Inc	DE0005Q87U50
7H51S	Leverage	3	31,68	Apple Inc	DE0005Q87U50
46N6S	Leverage	5	8,01	Apple Inc	DE0005D3FE27
2Q63S	Leverage	10	30,45	Apple Inc	DE0005W70G45
817GS	Leverage	10	0,21	Apple Inc	DE0005N8YKJ8
5464S	Short	-10	0,28	Apple Inc	DE0005Q6EJL6
627MS	Short	-10	31,68	Apple Inc	DE0005U0T3W1
3Q99S	Short	-5	18,92	Apple Inc	DE0005Q87U77
38D2S	Short	-5	0,12	Apple Inc	DE0005B5XW05
38D3S	Short	-2	10,52	Apple Inc	DE0005B5XW33
5D22S	Leverage	2	30,40	ArcelorMittal	DE0005Q87WN7
903CS	Leverage	4	2,62	ArcelorMittal	DE0005F6EY14
1V45S	Leverage	10	0,47	ArcelorMittal	DE0005V4TH33
9735S	Leverage	10	0,00	ArcelorMittal	DE0005N38Y50
92K6S	Leverage	10	43,53	ArcelorMittal	DE0005W98M9V
931DS	Short	-5	0,66	ArcelorMittal	DE0005F6THG1
H897S	Leverage	3	1,58	argenx SE	DE0005V167L8
5D18S	Leverage	5	24,65	Arkema	DE0005Q87WR8
V849S	Short	-5	13,61	Arkema	DE0005Q87W04
889HS	Leverage	3	106,29	Arm Holdings plc	DE0005W30H88
4B14S	Leverage	5	1,97	Arm Holdings plc	DE0005U9P9M4
5D17S	Leverage	2	82,34	ASML Holding NV	DE0005Q87W56
5D16S	Leverage	5	72,88	ASML Holding NV	DE0005Q87W74
7H15S	Leverage	10	3,85	ASML Holding NV	DE0005Q8ETD8
5564S	Short	-10	0,16	ASML Holding NV	DE0005U5PZ24
2M67S	Short	-10	12,85	ASML Holding NV	DE0005U79E55
V852S	Short	-5	1,82	ASML Holding NV	DE0005Q87W70
1122S	Leverage	5	78,52	AstraZeneca plc	DE0005D46UX4
5D15S	Leverage	2	0,36	Atos S.A.	DE0005S27WU2
2668S	Short	-5	30,55	Atos S.A.	DE0005U5XKC9
5D13S	Leverage	5	86,99	Atos S.A.	DE0005Q87W88
7565S	Leverage	10	155,12	Axa	DE0005V2A408
7W31S	Short	-10	0,00	Axa	DE0005N2UJ3T
7E62S	Short	-10	0,52	Axa	DE0005V2KU29
92L7S	Short	-5	2,60	Axa	DE0005N79R50
9P96S	Short	-5	0,02	Axa	DE0005B17N69
31L4S	Leverage	2	26,53	Baidu, Inc. ADS	DE0005V4PHK6
928CS	Leverage	5	0,80	Baidu, Inc. ADS	DE0005Q87U36
5151S	Leverage	5	101,73	Banco Santander SA	DE0005V4CZ55
7H41S	Leverage	3	30,49	Barrick Gold	DE0005V6Z2A4
63G5S	Leverage	5	29,64	Barrick Gold	DE0005W7FEQ4
65N6S	Leverage	5	0,26	Barrick Gold	DE0005D3H5V5
7H89S	Leverage	3	4,53	Bayer AG	DE0005V6ZB20
G171S	Leverage	3	44,93	BE Semiconductor Ind. NV	DE0005U24R98
7U42S					

Mnémo.	Type	Effet de levier	Cours produit	Sous-jacent	ISIN
4D74S	Leverage	5	41,45	Klepierre SA	DE0005Q87XN5
7W38S	Short	-5	1,34	Klepierre SA	DE0005SN2U396
3G86S	Leverage	2	39,07	La Franc. des Jeux SA	DE0005V4X856
830CS	Leverage	5	3,45	La Franc. des Jeux SA	DE0005F6C9Q4
K238S	Short	-5	46,75	La Franc. des Jeux SA	DE0005V4X8P2
W272S	Leverage	5	47,44	Legrand	DE0005Q8ZJ62
231PS	Short	-5	16,25	Legrand	DE0005V4PHM2
7116S	Leverage	2	46,13	Linde PLC	DE0005W8GZU6
12P6S	Leverage	3	69,68	Linde PLC	DE0005V7LAT4
9835S	Leverage	5	87,07	Linde PLC	DE0005W33467
8H46S	Leverage	3	53,49	L'Oreal	DE0005V6ZDJ1
754AS	Leverage	5	14,64	L'Oreal	DE0005F54599
2R60S	Leverage	10	0,08	L'Oreal	DE0005B2JZY0
7569S	Leverage	10	10,27	L'Oreal	DE0005V24A0U
7E63S	Short	-10	1,66	L'Oreal	DE0005V2KU37
7E64S	Short	-5	16,57	L'Oreal	DE0005V2KU45
9P88S	Short	-5	0,14	L'Oreal	DE0005B17N08
2R34S	Leverage	2	139,61	LMVH	DE0005B2JZB8
5F55S	Leverage	3	26,42	LMVH	DE0005V6ZJY5
4D71S	Leverage	5	15,41	LMVH	DE0005Q87XR6
P959S	Leverage	10	109,11	LMVH	DE0005V6ZJY5
9U85S	Leverage	10	9,33	LMVH	DE0005N0ULJ3
5E44S	Leverage	15	9,92	LMVH	DE0005W7UJY5
4R33S	Short	-12	88,92	LMVH	DE0005W7UJP3
8K55S	Short	-10	0,03	LMVH	DE0005Q415Y9
3K32S	Short	-10	23,65	LMVH	DE0005V7LMO
932DS	Short	-5	0,72	LMVH	DE0005F6TGJ7
676QS	Short	-3	36,76	LMVH	DE0005V2BM36
46B8S	Leverage	2	32,62	M6 Metropole TV	DE0005SN2U42Z
463VS	Leverage	3	16,38	M6 Metropole TV	DE0005F0YQV4
7H62S	Leverage	3	215,20	Meta Platforms Inc	DE0005V6ZBL1
64A6S	Leverage	5	306,53	Meta Platforms Inc	DE0005V7X444
3D55S	Leverage	5	57,44	Meta Platforms Inc	DE0005S7JV08
P939S	Leverage	10	41,87	Meta Platforms Inc	DE0005V9F8U1
7H63S	Leverage	10	281,08	Meta Platforms Inc	DE0005V6ZBM9
2L65S	Short	-10	5,37	Meta Platforms Inc	DE0005U7XPV4
B991S	Short	-5	1,09	Meta Platforms Inc	DE0005U16G83
4Q13S	Short	-5	0,01	Meta Platforms Inc	DE0005Q87VA6
4D68S	Leverage	5	70,82	Michelin	DE0005Q87XT2
5U76S	Short	-5	6,38	Michelin	DE0005V2A5F8
395LS	Leverage	2	84,24	Microsoft	DE0005F7CAY4
7H64S	Leverage	3	73,32	Microsoft	DE0005V6ZBN7
64N1S	Leverage	5	34,05	Microsoft	DE0005V3H5L6
82G4S	Leverage	10	3,36	Microsoft	DE0005N3MAG8
4R25S	Leverage	12	32,63	Microsoft	DE0005W7UJJ6
4R26S	Leverage	15	27,05	Microsoft	DE0005W7UJK4
6U15S	Short	-12	51,13	Microsoft	DE0005W7UJ7E
Y287S	Short	-10	2,13	Microsoft	DE0005U04L88
4Q14S	Short	-5	2,36	Microsoft	DE0005Q87VB4
1Q89S	Leverage	2	46,76	Microstrategy	DE0005W7CRY6
1Q91S	Leverage	3	32,22	Microstrategy	DE0005W7CRZ3
12Z4S	Leverage	2	6,86	Moderna Inc	DE0005D46UM7
8R99S	Leverage	5	16,33	Moderna Inc	DE0005U1EYZ0
4D66S	Leverage	5	3,00	Neoen SPA	DE0005Q87AV8
57M7S	Leverage	3	5,00	Nestle	DE0005S2X0R0
03C0S	Leverage	2	17,86	Netflix Inc	DE0005S849L07
7H66S	Leverage	3	92,28	Netflix Inc	DE0005V6ZBQ0
3Q85S	Leverage	5	98,74	Netflix Inc	DE0005Q87UW2
874MS	Leverage	10	0,81	Netflix Inc	DE0005Q0335CT
L914S	Short	-5	12,09	Netflix Inc	DE0005U549W5
53C5S	Leverage	5	48,60	Nexans	DE0005S9UJPO
4D65S	Leverage	2	5,34	Nexity	DE0005Q87XW6
8H53S	Leverage	3	2,81	Nexity	DE0005V6ZDQ6
7H42S	Leverage	3	2,14	Nio Inc	DE0005V6Z422
687HS	Leverage	5	0,11	Nio Inc	DE0005V3S835
8E14S	Leverage	5	14,55	Nio Inc	DE0005W7ZC11
7B42S	Short	-5	4,19	Nio Inc	DE0005Q8GFQ4
678KS	Leverage	5	30,81	Nokia	DE0005U0D108
0Q14S	Leverage	5	0,25	Nokia	DE0005B17MY4
89A1S	Leverage	10	3,12	Novartis	DE0005S50RJ5
3Q91S	Leverage	2	548,30	NVIDIA	DE0005Q87UX0
2L66S	Leverage	2	70,72	NVIDIA	DE0005U7XPP4
7H67S	Leverage	3	255,88	NVIDIA	DE0005V6ZBR8
3D56S	Leverage	3	43,36	NVIDIA	DE0005W7JV16
64N2S	Leverage	5	32,94	NVIDIA	DE0005D3H5M4
7H68S	Leverage	10	11,93	NVIDIA	DE0005V6ZBS6
2Q64S	Leverage	10	0,87	NVIDIA	DE0005W7DG52
8N18S	Short	-10	2,20	NVIDIA	DE0005S9UQV0
2U95S	Short	-5	20,41	NVIDIA	DE0005V9VT52
57M5S	Short	-5	0,06	NVIDIA	DE0005V6ZAP4
8H54S	Leverage	3	44,16	Orange	DE0005V6ZDR4
0Q13S	Leverage	5	37,71	Orange	DE0005B17M21
415LS	Leverage	10	19,07	Orange	DE0005F2CEB4
697YS	Leverage	5	25,99	Palantir Techno. Inc	DE0005W2YKM1
64N3S	Leverage	2	1,24	PayPal Holdings Inc	DE0005D3H5N2
7H69S	Leverage	3	31,08	PayPal Holdings Inc	DE0005V6ZBT4
3Q94S	Leverage	5	2,10	PayPal Holdings Inc	DE0005Q87U25
F418S	Leverage	5	0,01	PayPal Holdings Inc	DE0005H2Y0P9
9U86S	Leverage	2	27,27	Pernod-Ricard	DE0005N0ULW1
8H55S	Leverage	3	15,65	Pernod-Ricard	DE0005V6ZDS2
755AS	Leverage	5	2,26	Pernod-Ricard	DE0005F547A3
7571S	Leverage	10	0,11	Pernod-Ricard	DE0005V24AV8
N891S	Leverage	10	20,89	Pernod-Ricard	DE0005SUNPX3
5U81S	Short	-5	119,14	Pernod-Ricard	DE0005V2A5J0
55C3S	Leverage	10	2,83	Porsche Auto. H. SE	DE0005S9UJ2T
7572S	Leverage	10	191,86	Publicis	DE0005V2AAW6
4R34S	Short	-10	22,96	Publicis	DE0005W7UJQ1
5U82S	Short	-5	3,28	Publicis	DE0005V2A5K8
4D59S	Leverage	2	12,53	Remy Cointreau	DE0005Q87X17
416LS	Leverage	3	2,55	Remy Cointreau	DE0005F2CEC2
62N8S	Leverage	5	0,09	Remy Cointreau	DE0005D3G9D6
A919S	Leverage	5	9,96	Remy Cointreau	DE0005U1EVD7
4D58S	Leverage	2	52,49	Renault	DE0005Q87K25
4F8FS	Leverage	5	110,87	Renault	DE0005N4N857
3N48S	Leverage	5	1,24	Renault	DE0005B1EVX4
7U44S	Leverage	10	1,48	Renault	DE0005V4ET66
51K7S	Short	-10	0,01	Renault	DE0005V4ETK5
32B7S	Short	-5	6,15	Renault	DE0005V786V4
9K16S	Short	-3	18,86	Renault	DE0005U7S9E0

Mnémo.	Type	Effet de levier	Cours produit	Sous-jacent	ISIN
417LS	Leverage	3	23,10	Rubis	DE0005F2CE0D
1Q29S	Leverage	5	2,60	Rubis	DE0005V46U98
V864S	Short	-5	4,06	Rubis	DE0005Q87V76
8H59S	Leverage	3	144,65	Safran	DE0005V6ZDV6
3H49S	Leverage	5	54,90	Safran	DE0005B1EV12
6B68S	Leverage	10	94,95	Safran	DE0005U9LW77
47B2S	Leverage	10	916,68	Safran	DE0005SN2U420
39K1S	Leverage	15	65,19	Safran	DE0005W8R818
326BS	Short	-10	0,64	Safran	DE0005U00W16
5U83S	Short	-5	3,01	Safran	DE0005V2A5L6
03K8S	Short	-5	0,03	Safran	DE0005D3IAND9
5145S	Leverage	5	212,47	Saint Gobain	DE0005N85E39
7D46S	Leverage	10	0,04	Saint Gobain	DE0005H314F8
9734S	Leverage	10	13,06	Saint Gobain	DE0005N38Y68
5U84S	Short	-10	0,05	Saint Gobain	DE0005V2A5M4
T116S	Short	-10	12,04	Saint Gobain	DE0005U9RYW0
K171S	Short	-5	4,42	Saint Gobain	DE0005V4WB34
4488S	Leverage	3	72,74	Salesforce Inc	DE0005SN2U377
64N4S	Leverage	5	0,72	Salesforce Inc	DE0005D3H5P7
2K62S	Short	-5	5,31	Salesforce Inc	DE0005V6B8Q0
452FS	Leverage	2	44,38	Sanofi SA	DE0005Q6EJX1
5F58S	Leverage	3	23,68	Sanofi SA	DE0005V4AC02
0Q11S	Leverage	5	4,02	Sanofi SA	DE0005B17M12
Y541S	Leverage	10	35,59	Sanofi SA	DE0005U1DJEB
5U85S	Short	-10	2,34	Sanofi SA	DE0005V2A5N2
9P82S	Short	-5	1,86	Sanofi SA	DE0005B17N66
3235S	Leverage	3	178,43	SAP SE	DE0005V1MMF7
8H62S	Leverage	3	11,85	Sartorius Stedim Bio.	DE0005V6ZDX2
A756S	Leverage	5	10,16	Sartorius Stedim Bio.	DE0005U0T3Y7
5188S	Leverage	5	0,02	Sartorius Stedim Bio.	DE0005Q3L6S9
V865S	Short	-5	9,91	Sartorius Stedim Bio.	DE0005V4WB74
R351S	Leverage	5	18,70	Schneider Electric SA	DE0005H0NSM0
0Q10S	Leverage	5	145,38	Schneider Electric SA	DE0005B17M20
62N9S	Leverage	10	0,10	Schneider Electric SA	DE0005D3G3E4
5F19S	Short	-10	0,06	Schneider Electric SA	DE0005V297M1
L772S	Short	-10	5,40	Schneider Electric SA	DE0005U5Z2G3
19M6S	Short	-5	1,14	Schneider Electric SA	DE0005N8DC11
1120S	Leverage	5	1,82	SCOR	DE0005D46VA0
12P7S	Short	-5	6,22	SCOR	DE0005V7LAX6
7875S	Leverage	5	129,68	SEB SA	DE0005W30G67
4D52S	Leverage	5	3,96	SESS SA	DE0005Q87X82
27D5S	Leverage	10	0,42	Shell PLC	DE0005B5OR0Q
55C8S	Leverage	3	0,18	SMCP SA	DE0005V9UJY2
4818S	Leverage	2	50,70	Societe Generale	DE0005Q4T5G0
R561S	Leverage	5	0,50	Societe Generale	DE0005H1XKPT
3N50S	Leverage	5	32,40	Societe Generale	DE0005B1E1V9
634HS	Leverage	10	28,05	Societe Generale	DE0005F3P950
3G76S	Short	-10	39,61	Societe Generale	DE0005W8PD58
58K6S	Short	-10	0,45	Societe Generale	DE0005S4F9D3
3G77S	Short	-5	46,32	Societe Generale	DE0005W8PD76
723AS	Short	-5	0,49	Societe Generale	DE0005F545Q1
45K2S	Short	-3	21,58	Societe Generale	DE0005V4C206
64R1S	Leverage	2	6,87	SOITEC	DE0005D3H6Y7
8H68S	Leverage	3	8,83	SOITEC	DE0005V6ZD29
7E77S	Leverage	5	5,38	SOITEC	DE0005W7ZQ26
48F9S	Leverage	5	0,05	SOITEC	DE0005N4NB65
437E5	Short	-5	33,21	SOITEC	DE0005V1MMT0
65N0S	Short	-5	2,00	SOITEC	DE0005D3H5P6
5572S	Leverage	5	143,59	Solvay	DE0005U5P251
L595S	Leverage	2	53,46	Stellantis NV (FR)	DE0005U9JT12
5F61S	Leverage	3	134,56	Stellantis NV (FR)	DE0005V4C0E8
7318S	Leverage	5	24,14	Stellantis NV (FR)	DE0005S8VW14
54E4S	Leverage	10	97,76	Stellantis NV (FR)	DE0005W1P843
1757S	Leverage	10	16,85	Stellantis NV (FR)	DE0005V6BAM6
F952S	Short	-10	1,69	Stellantis NV (FR)	DE0005U2Z654
85J7S	Short	-5	0,37	Stellantis NV (FR)	DE0005N9TRP3
9N31S	Short	-5	40,05	Stellantis NV (FR)	DE0005U9VTR4
7265S	Leverage	3	93,39	Stellantis NV (IT)	DE0005U7ZG29
9R62S	Leverage	5	29,83	Stellantis NV (IT)	DE0005V47C36
1V48S	Leverage	2	44,05	STMicroelectronics	DE0005V4H6J5
0Q09S	Leverage	5	2,97	STMicroelectronics	DE0005B17M38
56C2S	Leverage	5	7,69	Technip Energies NV	DE0005S9UJ17
583PS	Short	-5	10,85	Technip Energies NV	DE0005V9UH76
8H72S	Leverage	3	15,89	Telecom Italia	DE0005V6ZD52
3233S	Leverage	2	4,68	Teleperformance SA	DE0005V1MMH3
8H74S	Leverage	3	2,05	Teleperformance SA	DE0005V6ZD60
6C42S	Leverage	5	3,80	Teleperformance SA	DE0005U93YB8
663KS	Short	-5	21,50	Teleperformance SA	DE0005V9U9Y6
55M9S	Leverage	3	41,88	Tencent Holdings Ltd	DE0005V6ZJ15
03C1S	Leverage	2	19,05	Tesla Inc	DE0005B49L15
5F46S	Leverage	3	13,56	Tesla Inc	DE0005V4C214
158E5	Leverage	5	2,39	Tesla Inc	DE0005Q6VPD4
27V7S	Leverage	5	0,03	Tesla Inc	DE0005Q1UH41
7174S	Leverage	10	3,38	Tesla Inc	DE0005U7LYL2
9G69S	Leverage	10	69,10	Tesla Inc	DE0005W879D4
4Q19S	Short	-5	2,20	Tesla Inc	DE0005Q87V33
X959S	Short	-3	57,13	Tesla Inc	DE0005U0YFK1
4D44S	Leverage	5	59,78	TF1	DE0005Q87YE2
8H75S	Leverage	3	66,86	Thales	DE0005V6ZD78
1V49S	Leverage	5	51,18	Thales	DE0005V4HT74
2U72S	Leverage	10	12,94	Thales	DE0005V2Z6T5
2272S	Short	-10	0,50	Thales	DE0005W268T6
5U87S	Short	-5	3,36	Thales	DE0005V2A5Q5
5F62S	Leverage	3	68,01	TotalEnergies SE	DE0005V4C0F5
0Q06S	Leverage	5	134,61	TotalEnergies SE	DE0005

Mnmo.	Turbo Call/Put	Strike = barrière	Cours produit	Maturité	Elasticité	Parité	ISIN
2A67S	Call	12,00	3,03	21/06/2024	5,1	1	DE000SU7XQ02
2A68S	Call	12,50	2,54	21/06/2024	6,1	1	DE000SU7XQ90
2A69S	Call	13,50	2,04	21/06/2024	7,4	1	DE000SU7XQ58
2A71S	Call	13,50	1,55	21/06/2024	9,3	1	DE000SU7XQ76
Eramet (75.98 EUR)							
5L35S	Call	55,50	0,50	21/06/2024	3,7	40	DE000SU72YM9
8E36S	Call	63,50	0,31	21/06/2024	5,9	40	DE000SU726T3
1H42S	Call	71,50	0,12	21/06/2024	13,9	40	DE000SU5W8K73
7L71S	Put	82,50	0,18	21/06/2024	10,7	40	DE000SU575P33
EssilorLuxottica (204.58 EUR)							
2A75S	Call	165,00	3,86	21/06/2024	5,2	10	DE000SU7XQW0
7L75S	Put	220,00	1,97	21/06/2024	10,9	10	DE000SU575PT5
4P79S	Put	230,00	2,95	21/06/2024	6,9	10	DE000SU591ZD5
Forvia (14.56 EUR)							
8B39S	Call	9,50	0,49	21/06/2024	2,9	10	DE000SU9NWS2
5562S	Call	13,00	0,15	21/06/2024	8,5	10	DE000SU5W75V64
Gaztransport et technigaz SA (131.58 EUR)							
6U88S	Call	125,00	0,18	21/06/2024	16,4	40	DE000SU5W8CBF7
Hermes Intl (2347.68 EUR)							
1R23S	Call	2225,00	1,40	21/06/2024	16,9	100	DE000SU5WQ253
7L83S	Put	2450,00	1,17	21/06/2024	19,3	100	DE000SU576P07
9A74S	Put	2550,00	2,13	21/06/2024	10,8	100	DE000SU579T78
7L84S	Put	2650,00	3,10	21/06/2024	7,5	100	DE000SU575P15
8B46S	Put	2850,00	5,06	21/06/2024	4,6	100	DE000SU9NXB7
Ipsen SA (114.4 EUR)							
9R81S	Call	95,00	1,01	21/06/2024	5,6	20	DE000SU72D11
Kering (320.96 EUR)							
9R84S	Call	265,00	1,33	21/06/2024	5,9	40	DE000SU72DN7
1H46S	Call	275,00	1,09	21/06/2024	7,1	40	DE000SU5W8K9V9
3V71S	Call	295,00	0,60	21/06/2024	12,4	40	DE000SU5W84GH7
2A81S	Call	305,00	0,38	21/06/2024	18,3	40	DE000SU7XQ419
3V72S	Call	315,00	0,17	21/06/2024	35,9	40	DE000SU5W8C6J3
3V73S	Put	375,00	1,54	21/06/2024	5,1	40	DE000SU5W84K11
9R85S	Put	395,00	2,06	21/06/2024	3,8	40	DE000SU72DP2
Legrand (96.28 EUR)							
2A91S	Call	85,50	1,05	21/06/2024	8,9	10	DE000SU7XQ84
4E12S	Put	127,50	3,31	21/06/2024	2,9	10	DE000SU5W7FQ1
L'Oréal (440.45 EUR)							
8L11S	Put	500,00	3,27	21/06/2024	6,7	20	DE000SU57Q5E5
5N98S	Put	520,00	4,25	21/06/2024	5,1	20	DE000SU5933F8
LVMH (794.79 EUR)							
8K77S	Call	690,00	2,83	21/06/2024	7,1	40	DE000SU57S7N5
8K78S	Call	710,00	2,32	21/06/2024	8,7	40	DE000SU57S7P0
8K79S	Call	730,00	1,84	21/06/2024	11,0	40	DE000SU57S7Q8
2A96S	Call	750,00	1,32	21/06/2024	15,7	40	DE000SU57XR8D
8L15S	Call	770,00	0,81	21/06/2024	26,0	40	DE000SU57Q0G0
3G19S	Put	855,00	1,49	21/06/2024	12,7	40	DE000SU5W8P70
8L19S	Put	895,00	2,44	21/06/2024	8,0	40	DE000SU57QJ4
8L21S	Put	935,00	3,42	21/06/2024	5,8	40	DE000SU57QK2
Michelin (36.03 EUR)							
9A81S	Call	29,50	0,59	21/06/2024	5,8	10	DE000SU79TMA
2B25S	Call	31,50	0,40	21/06/2024	8,3	10	DE000SU59E750
4P81S	Call	32,50	0,30	21/06/2024	10,7	10	DE000SU5912E3
8L23S	Put	38,00	0,28	21/06/2024	14,8	10	DE000SU57QMG8
2B26S	Put	43,00	0,82	21/06/2024	4,2	10	DE000SU9E768
Necan SPA (28.83 EUR)							
3Q34S	Call	23,00	0,30	21/06/2024	4,7	20	DE000SU77FJC2
6G78S	Call	27,00	0,11	21/06/2024	12,1	20	DE000SU5W80E75
Orange (10.76 EUR)							
3A14S	Call	8,00	2,58	21/06/2024	4,1	1	DE000SU7XR1L
8L26S	Call	8,50	2,10	21/06/2024	5,0	1	DE000SU57Q0P1
3A15S	Call	9,00	1,61	21/06/2024	6,4	1	DE000SU7XR8M7
3A16S	Call	9,50	1,12	21/06/2024	9,0	1	DE000SU7XR97
3A18S	Call	10,00	0,65	21/06/2024	14,4	1	DE000SU7XR92
8L27S	Put	11,75	1,32	21/06/2024	8,3	1	DE000SU57Q0Q9
Pernod-Ricard (145.09 EUR)							
3A22S	Call	135,00	1,16	21/06/2024	12,9	10	DE000SU7XR56
3V75S	Put	150,00	0,55	21/06/2024	24,0	10	DE000SU5W84GL9
3Q36S	Put	160,00	1,48	21/06/2024	9,5	10	DE000SU7FJ8E
Publicis (104.86 EUR)							
5L64S	Call	84,50	2,11	21/06/2024	4,9	10	DE000SU72ZD5
6G79S	Call	98,50	0,73	21/06/2024	14,5	10	DE000SU5W80E3X
2N73S	Put	107,50	0,30	21/06/2024	32,5	10	DE000SU9LXK53
4M51S	Put	112,50	0,79	21/06/2024	12,8	10	DE000SU9B9M0
9A86S	Put	122,50	1,78	21/06/2024	5,8	10	DE000SU79T51
6G81S	Put	132,50	2,77	21/06/2024	3,8	10	DE000SU5W80E1V
Renault (47.47 EUR)							
8L39S	Call	35,50	1,12	21/06/2024	4,1	10	DE000SU75006
4E15S	Call	41,50	0,54	21/06/2024	8,0	10	DE000SU7TFT5
6R26S	Call	42,50	0,44	21/06/2024	9,6	10	DE000SU7W507
9V41S	Put	50,00	0,34	21/06/2024	16,7	10	DE000SU9D9M03
3V76S	Put	52,00	0,58	21/06/2024	8,9	10	DE000SU5W84GM7
1R27S	Put	54,00	0,81	21/06/2024	6,0	10	DE000SU7Q0ZU9
1G56S	Put	56,00	1,02	21/06/2024	4,6	10	DE000SU5W8LU53
Robis (32.58 EUR)							
9R92S	Call	26,00	0,57	21/06/2024	5,5	10	DE000SU72DU2
2F38S	Call	28,00	0,39	21/06/2024	7,6	10	DE000SU5W82V7
4T34S	Call	30,00	0,22	21/06/2024	12,0	10	DE000SU5W8J16
2F41S	Put	37,00	0,57	21/06/2024	6,0	10	DE000SU5W8B2Y9
Safran (209.08 EUR)							
6R28S	Call	192,50	1,77	21/06/2024	11,6	10	DE000SU5W75Z3
8B49S	Put	220,00	1,21	21/06/2024	17,4	10	DE000SU9NXE1
2N76S	Put	230,00	2,23	21/06/2024	9,4	10	DE000SU9LXK7
2C28S	Put	250,00	4,20	21/06/2024	4,9	10	DE000SU9Q0Z7
Saint Gobain (70.45 EUR)							
3A39S	Call	60,00	1,98	21/06/2024	6,8	5	DE000SU7XR26
1R56S	Call	66,00	0,87	21/06/2024	14,3	5	DE000SU7SCW8
8L49S	Put	81,50	2,56	21/06/2024	5,5	5	DE000SU57Q9H7
3U12S	Put	91,50	4,59	21/06/2024	3,0	5	DE000SU93X05
Sanofi SA (89.06 EUR)							
3A45S	Call	71,97	1,56	21/06/2024	5,5	10	DE000SU7XR59
3A46S	Call	75,97	1,17	21/06/2024	7,2	10	DE000SU7XR67
3A47S	Call	79,97	0,76	21/06/2024	10,6	10	DE000SU7XR75
Sartorius Stedim Biotech (209.09 EUR)							
2B28S	Call	190,00	0,21	21/06/2024	9,7	100	DE000SU9E784
1H74S	Put	235,00	0,26	21/06/2024	7,6	100	DE000SU5W8K20
8L55S	Put	325,00	1,15	21/06/2024	1,8	100	DE000SU575RE3

Mnmo.	Turbo Call/Put	Strike = barrière	Cours produit	Maturité	Elasticité	Parité	ISIN
Schneider Electric SA (209.03 EUR)							
3A25S	Call	160,00	4,91	21/06/2024	4,2	10	DE000SU7XR91
5L71S	Call	180,00	2,91	21/06/2024	7,0	10	DE000SU72ZK0
2N77S	Call	190,00	1,96	21/06/2024	10,3	10	DE000SU9L95
3U63S	Call	200,00	1,02	21/06/2024	19,1	10	DE000SU98PQ3
8L57S	Put	225,00	1,81	21/06/2024	12,0	10	DE000SU575R68
8B51S	Put	235,00	2,84	21/06/2024	7,4	10	DE000SU9NXF8
Societe Generale (25.29 EUR)							
8K89S	Call	17,00	1,57	21/06/2024	3,1	5	DE000SU75T29
8K92S	Call	20,00	0,99	21/06/2024	4,9	5	DE000SU75T13
8K93S	Call	21,00	0,79	21/06/2024	6,0	5	DE000SU75T21
6P23S	Call	22,00	0,60	21/06/2024	7,7	5	DE000SU94W10
1D81S	Put	27,00	0,45	21/06/2024	12,8	5	DE000SU5W7DG24
8L67S	Put	28,00	0,68	21/06/2024	7,8	5	DE000SU757R5
SOITEC (93.6 EUR)							
9F75S	Call	70,00	1,24	21/06/2024	3,8	20	DE000SU5W8JP54
3G23S	Call	75,00	0,99	21/06/2024	4,7	20	DE000SU5W8PBW4
4T36S	Call	80,00	0,73	21/06/2024	6,4	20	DE000SU5W81L2
4T37S	Call	85,00	0,49	21/06/2024	9,6	20	DE000SU5W81M0
3G24S	Put	100,00	0,34	21/06/2024	12,9	20	DE000SU5W8PB2
4T39S	Put	110,00	0,81	21/06/2024	5,6	20	DE000SU5W81P3
Solvay (31.47 EUR)							
5L82S	Call	16,00	1,51	21/06/2024	2,1	10	DE000SU72ZV7
1U84S	Call	26,00	0,52	21/06/2024	5,9	10	DE000SU5W8M258
1H75S	Call	28,00	0,33	21/06/2024	9,0	10	DE000SU5W89K04
7F95S	Put	33,00	0,20	21/06/2024	17,2	10	DE000SU5W8G5N8
Stellantis NV (FR) (23.35 EUR)							
3A58S	Call	19,50	0,81	21/06/2024	5,7	5	DE000SU7X5E4
5L85S	Call	20,50	0,61	21/06/2024	7,7	5	DE000SU72ZY1
1B11S	Call	21,50	0,41	21/06/2024	11,4	5	DE000SU79T17
2N81S	Call	22,50	0,22	21/06/2024	21,4	5	DE000SU9L9C7
8L76S	Put	27,50	0,82	21/06/2024	5,6	5	DE000SU579Z8
1B12S	Put	29,50	1,22	21/06/2024	3,8	5	DE000SU79T25
STMicroelectronics (39.18 EUR)							
3A61S	Call	34,00	2,83	21/06/2024	7,0	2	DE000SU7X5G9
3V77S	Put	41,00	1,01	21/06/2024	16,2	2	DE000SU5W84GN5
9R98S	Put	43,00	1,87	21/06/2024	10,0	2	DE000SU72DY4
Teleperformance SA (90.71 EUR)							
3U13S	Call	71,50	0,61	21/06/2024	6,9	20	DE000SU93X13
Thales (159.06 EUR)							
5L87S	Call	112,50	4,64	21/06/2024	3,4	10	DE000SU72Z08
5L88S	Call	117,50	4,15	21/06/2024	3,8	10	DE000SU72Z16
9P95S	Call	137,50	2,17	21/06/2024	7,2	10	DE000SU7W8A8
5574S	Call	147,50	1,22	21/06/2024	12,5	10	DE000SU5W75E9
8L84S	Put	165,00	0,74	21/06/2024	22,7	10	DE000SU575R62
TotalEnergies SE (68.27 EUR)							
8K95S	Call	40,00	5,65	21/06/2024	2,4	5	DE000SU57S47
8K97S	Call	50,00	3,68	21/06/2024	3,7	5	DE000SU57S62
8K98S	Call	52,00	3,28	21/06/2024	4,1	5	DE000SU57S70
9K11S	Call	56,00	2,48	21/06/2024	5,4	5	DE000SU57S96
1B19S	Call	58,00	2,08	21/06/2024	6,5	5	DE000SU79T82
7F61S	Call	62,00	1,30	21/06/2024	10,3	5	DE000SU5W8G5P3
9F78S	Call	64,00	0,92	21/06/2024	14,6	5	DE000SU5W8JP88
9V49S	Call	66,00	0,54	21/06/2024	24,1	5	DE000SU5W8M37
1B21S	Put	70,00	0,42	21/06/2024	34,		

Mnmo.	Turbo Call/ Put	Strike	Barrière	Cours produit	Elasticité	Parité	ISIN
5C79S	Put	19.41	17.00	0.83	3.6	5	DE000S091238
3788S	Put	21.69	19.01	1.29	2.3	5	DE000S08FZ88
Alten SA (131.62 EUR)							
3115Z	Call	38.68	39.90	4.66	1.4	20	DE000CL50Z45
2615Z	Call	51.03	52.64	4.04	1.6	20	DE000CL5BD09
A382S	Call	82.94	85.56	1.21	2.7	40	DE000S008F43
31K6S	Call	92.90	95.83	1.94	3.4	20	DE000S1D1EP80
4350Q	Call	103.94	107.22	0.69	4.7	40	DE000SN4PC05
B787S	Call	114.47	118.07	0.43	7.5	40	DE000S013GR9
937AS	Put	162.17	157.29	0.76	4.3	40	DE000S00VGR4
Amazon (180.48 USD)							
9377S	Call	58.50	60.60	1.14	1.5	100	DE000S0372A4
R914Z	Call	69.03	71.50	20.89	1.6	5	DE000CJ3XR02
N182Z	Call	83.92	86.92	18.11	1.9	5	DE000CJ3VY00
1W97S	Call	86.89	90.00	17.54	1.9	5	DE000S2JBN00
H233S	Call	92.64	95.95	0.82	2.0	100	DE000S07WZB3
1H95S	Call	114.30	118.39	12.42	2.7	5	DE000S06JN09
B765S	Call	135.26	140.10	8.51	4.0	5	DE000S01Z5E2
P782S	Call	145.93	151.15	6.51	5.2	5	DE000S06XMF6
2A29S	Call	156.81	162.41	4.48	7.5	5	DE000S07VX79
American Express (239.94 USD)							
81L1S	Call	108.02	111.14	12.30	1.8	10	DE000SN79DC4
9K17S	Put	266.15	258.97	2.41	8.7	10	DE000S07T018
Amgen Inc (270.5 USD)							
762PS	Call	227.73	260.66	4.00	6.1	10	DE000S01WJN1
Amundi SA (65.29 EUR)							
339KS	Call	32.84	33.64	3.25	2.0	10	DE000S00B3Z4
6089S	Call	37.73	38.65	1.38	2.3	20	DE000S03HTC5
5973S	Call	46.50	47.64	1.88	3.5	10	DE000S032T02
5975S	Call	50.83	52.08	1.45	4.5	10	DE000S015GP8
L684S	Call	56.05	57.42	0.93	6.9	10	DE000S05UJ48
9794S	Call	61.29	62.42	4.00	15.9	10	DE000S08W0C4
W767S	Put	88.04	86.00	2.27	2.9	10	DE000S05YKX3
Anheuser-Busch-InBev (56.4 USD)							
2790Z	Call	23.66	24.38	1.63	1.7	20	DE000CL5BU03
6D91S	Call	36.45	37.56	0.99	2.9	20	DE000S03HTD3
6L21S	Call	47.43	48.88	0.45	6.1	20	DE000S08R0K2
Aperam SA (27.42 EUR)							
14FAS	Call	13.11	13.71	2.86	1.9	5	DE000S04JRE1
57D3S	Call	17.33	18.12	2.03	2.7	5	DE000S03L8S8
6598S	Call	29.90	24.99	0.71	7.6	5	DE000S05D3S4
Apple Inc. (167.62 USD)							
4957Z	Call	16.99	17.43	98.75	1.1	1	DE000C09M5Y26
67U8S	Call	97.51	100.03	3.29	2.4	20	DE000S030UJ6
86R0S	Call	109.66	112.48	2.72	2.9	20	DE000S03DXV0
73R0S	Call	121.73	124.86	2.15	3.6	20	DE000S029X88
53U6S	Call	128.06	131.35	1.86	4.2	20	DE000S03KW57
73R1S	Call	133.62	137.06	1.60	4.9	20	DE000S029X96
H296S	Call	144.68	148.41	2.16	7.2	10	DE000S08AT36
1E42S	Call	156.45	160.48	1.06	14.0	10	DE000S01VQD6
7P37S	Put	196.32	191.62	2.70	5.8	10	DE000S09V8V8
K617S	Put	216.73	211.55	4.61	3.4	10	DE000S06B991
K364S	Put	248.05	242.12	7.54	2.1	10	DE000S045D06
ArcelorMittal (23.62 EUR)							
312BZ	Call	3.12	3.25	2.05	1.1	10	DE000CL50ZM5
19P2Z	Call	6.09	6.33	1.75	1.3	10	DE000C038Z22
21H2Z	Call	15.45	16.05	0.81	2.9	10	DE000S01QLT5
77E3S	Call	17.83	18.52	0.58	4.0	10	DE000S04A4T7
93R6S	Call	18.90	19.63	0.47	4.9	10	DE000S03FR36
E479S	Call	20.94	21.75	0.26	8.7	10	DE000S02VQ01
argenx SE (351.44 EUR)							
6233S	Call	184.06	221.18	3.36	2.1	50	DE000S09U4B4
6882Z	Call	238.19	286.22	2.26	3.1	50	DE000S079CM5
1937S	Call	249.09	299.32	2.05	3.4	50	DE000S0558X4
1917S	Call	266.82	320.63	1.70	4.1	50	DE000S06S5Y8
Arkema (96.2 EUR)							
339VS	Call	57.19	58.71	1.95	2.5	20	DE000S03PZK0
2917S	Call	62.65	64.31	1.67	2.9	20	DE000S04QE85
9M14S	Call	74.18	76.14	2.20	4.4	10	DE000S09JTF4
9M15S	Call	84.52	86.76	1.17	8.2	10	DE000S09UJ62
Arm Holdings plc (100.15 USD)							
7831S	Call	72.02	83.69	2.60	3.5	10	DE000S09NFV6
ASM International (593.57 EUR)							
S531S	Call	199.34	208.21	9.86	1.5	40	DE000S014B88
3657S	Call	283.69	296.31	7.75	1.9	40	DE000S076567
C575S	Call	415.60	434.08	4.45	3.3	40	DE000S019M88
U863S	Call	455.33	475.69	3.46	4.3	40	DE000S07CX23
ASML Holding NV (852.33 EUR)							
2E49Z	Call	129.57	134.17	36.17	1.2	20	DE000C0J5EKK5
44L5S	Call	371.09	384.24	24.11	1.8	20	DE000S0122B6
8749S	Call	414.50	429.20	10.96	1.9	40	DE000S0218N2
9K45S	Call	456.90	473.10	9.91	2.1	40	DE000S03DTU5
8953S	Call	500.30	518.03	8.82	2.4	40	DE000S04CF26
B322S	Call	553.67	573.30	7.49	2.8	40	DE000S01NW35
E982S	Call	600.37	621.65	6.32	3.4	40	DE000S02UTS9
U864S	Call	650.50	673.56	5.07	4.2	40	DE000S07CX07
V715S	Call	699.50	724.29	3.85	5.5	40	DE000S07GNC4
7473S	Call	747.60	774.09	2.64	8.0	40	DE000S07PTN9
H163S	Put	1184.33	1143.96	8.31	2.6	40	DE000S07PKP7
AstraZeneca plc (113.74 GBP)							
29Y4S	Call	67.19	68.86	5.44	2.4	10	DE000S085CD2
AtoS S.A. (1.94 EUR)							
2M44S	Call	1.35	1.51	0.14	3.5	4	DE000S079EA1
Q319S	Put	4.94	4.39	0.29	0.7	10	DE000S06UQP3
Q321S	Put	5.46	4.86	0.35	0.6	10	DE000S06UQQ1
Q275S	Put	5.99	5.33	0.40	0.5	10	DE000S06UQJ9
996CS	Put	9.14	8.14	0.72	0.3	10	DE000S01W6J9
Axa (34.72 EUR)							
6550S	Call	17.27	17.68	8.75	2.0	2	DE000SD3JR77
97U3S	Call	19.56	20.03	7.60	2.3	2	DE000S04BF25
4C93S	Call	22.04	22.57	12.72	2.7	1	DE000S08WTC2
6U99S	Call	25.54	26.15	9.22	3.8	1	DE000S025Q58
1133S	Call	27.58	28.24	7.18	4.8	1	DE000S016E62
9852S	Call	29.78	30.48	4.98	6.9	1	DE000S09QZ56
35Q9S	Put	38.71	37.85	3.99	8.7	1	DE000S079P03
8K24S	Put	43.78	42.81	9.08	3.8	1	DE000S075564
BAE Systems PLC (13.63 GBP)							
5589Z	Call	3.71	3.80	5.77	1.4	2	DE000C0J8D96

Mnmo.	Turbo Call/ Put	Strike	Barrière	Cours produit	Elasticité	Parité	ISIN
718US	Call	4.87	4.99	5.10	1.6	2	DE000S02F1S4
42N3S	Call	6.05	6.19	4.41	1.8	2	DE000S08X8X7
7582Z	Call	7.16	7.33	3.77	2.1	2	DE000S020C0V
8L14S	Call	8.27	8.47	3.12	2.5	2	DE000S06Q182
9575S	Call	9.39	9.61	2.47	3.2	2	DE000S01WTE1
N761S	Call	10.47	10.71	1.84	4.3	2	DE000S06UMGK1
1N44S	Call	11.49	11.76	1.25	6.3	2	DE000S09UL49
Baidu, Inc. ADS (99.91 USD)							
32X5S	Call	60.22	63.16	1.85	2.5	20	DE000S03QAQ9
9C58S	Call	72.81	76.36	1.26	3.6	20	DE000S07AVD6
976LS	Call	81.98	85.98	0.83	5.4	20	DE000S03XB75
Banco Santander SA (4.78 EUR)							
43K6S	Call	2.10	2.16	1.34	1.8	2	DE000S01GEW5
3959S	Call	2.66	2.73	1.06	2.2	2	DE000S04XHH3
33Q9S	Call	3.19	3.27	0.79	3.0	2	DE000S076K54
2E37S	Call	3.71	3.81	0.53	4.4	2	DE000S07Q251
Bank of America (38.3 USD)							
5G78S	Call	29.23	30.00	0.84	4.2	10	DE000S08W8F57
Bank of China (3.45 HKD)							
00K1S	Call	2.13	2.20	0.31	2.6	1	DE000S009Y72
Barrick Gold (16.68 USD)							
M299Z	Call	9.15	9.46	3.52	2.2	2	DE000C0J3V30
7A47S	Call	10.97	11.35	2.66	2.9	2	DE000S07GQ96
9L17Z	Call	11.91	12.31	2.23	3.4	2	DE000C0137R7
6553S	Call	13.42	13.88	1.52	5.0	2	DE000S07EMX6
6116S	Call	14.50	14.88	0.20	7.4	10	DE000S08W6Y8
Bayk SE (51.14 EUR)							
X899Z	Call	31.50	32.15	1.97	2.6	10	DE000C0J5C05
538US	Call	37.03	37.79	1.41	3.6	10	DE000S01FC52
Bayer AG (27.19 EUR)							
7K66S	Call	22.43	23.27	0.47	5.7	10	DE000S07URJ32
BBVA (10.69 EUR)							
783JS	Call	6.54	6.79	2.07	2.6	2	DE000S03W3Z83
BE Semiconductor Industries NV (138.1 EUR)							
G126S	Call	118.33	124.19	3.98	6.9	5	DE000S02U4Q4
Beiersdorf AG (138.18 EUR)							
4U28S	Call	107.23	109.56	3.11	4.4	10	DE000S01L082
189CS	Call	117.65	120.21	2.06	6.7	10	DE000S080208
Beneteau SA (42.63 EUR)							
3428S	Call	6.71	7.26	1.18	2.1	5	DE000S00Z2Y8
21H0S	Call	8.66	9.38	0.39	3.2	10	DE000S01QLV1
254US	Call	9.71	10.50	0.58	4.3	10	DE000S0089A4
1854S	Call	10.69	11.57	0.38	6.5	5	DE000S09BQ70
Berkshire Hathaway B (409.66 USD)							
316FZ	Call	124.40	126.37	26.71	1.4	10	DE000CL50E55
31G5Z	Call	137.68	139.86	25.47	1.5	10	DE000C015NG3
2305Z	Call	164.58	167.19	22.92	1.7	10	DE000C01493Y1
77F7S	Call	268.25	272.49	13.26	2.9	10	DE000S01APV6
85Y4S	Call	293.63	298.27	10.89	3.5	10	DE000S04HZK7
76Y9S	Call	316.29	321.29	4.38	4.3	20	DE000S03NYR0
652WS	Call	338.64	344.00	3.34	5.7	20	DE000S07PZR8
6989S	Call	359.42	365.11	2.37	8.0	20	DE000S07GZR6
3839S	Call	380.96	386.99	1.36	13.8	20	DE000S09VFA2
BIC (64.08 EUR)							
3R77Z	Call	28.67	29.57	0.88	1.8	40	DE000CL5DBH8
165GZ	Call	33.61	34.67	0.76	2.1	40	DE000C031XV8
97J3S	Call	42.84	44.20	0.53	3.0	40	DE000S009X21
1226S	Call	48.34	49.87	0.39	4.0	40	DE000S08H7Z8
11F4S	Call	53.79	55.49	0.25	6.2	40	DE000S01TWK2
1521S	Put	73.56	71.34	0.23	6.7	40	DE000S02VQ01
496TS	Put	78.91	76.52	0.37	4.2	40	DE000S002S51
Biogen IDEC Inc (192.89 USD)							
513CS	Call	161.15	185.62	0.59	6.1	50	DE000S01EGN3
bioMérieux (101.65 EUR)							
6E33Z	Call	64.03	65				

Mnmo.	Turbo Call/Put	Strike	Barrière	Cours produit	Elasticité	Parité	ISIN
62T4S	Call	31.37	32.71	0.67	3.3	20	DE000S007C27
40R3S	Call	36.38	37.92	0.42	5.2	20	DE000S0W7J785
Credit Agricole (14.4 EUR)							
90J5S	Call	6.93	7.07	3.74	1.9	2	DE000S009V25
89K9S	Call	7.49	7.65	3.46	2.1	2	DE000S01NEQ3
A2I8S	Call	9.74	9.95	4.67	3.1	1	DE000S04EC92
6H55S	Call	10.29	10.51	4.12	3.5	1	DE000S06X3F2
6536S	Call	11.48	11.72	2.93	4.9	1	DE000S01IC33
1691S	Put	15.58	15.28	1.19	12.0	1	DE000S05U4Q3
1E22S	Put	18.55	18.19	4.15	3.5	1	DE000S07PWV4
Danone (59.59 EUR)							
20C0Z	Call	35.49	36.22	2.41	2.5	10	DE000CL39PY4
S852Z	Call	40.27	41.09	1.94	3.1	10	DE000CJ3X7G3
2A36Z	Call	45.88	46.82	1.38	4.3	10	DE000CL387V1
5D98S	Call	50.22	51.25	0.94	6.3	10	DE000S01XAK1
B248S	Call	55.66	56.80	0.40	14.5	10	DE000S01MC55
516ZS	Put	69.57	68.23	1.00	5.9	10	DE000S01KQ22
Dassault Aviation (205.87 EUR)							
21H3Z	Call	57.07	58.65	3.72	1.4	40	DE000CL486S7
L290Z	Call	68.89	70.80	3.42	1.5	40	DE000CL36J5E
R188S	Call	105.56	108.47	2.51	2.0	40	DE000S05Y818
5H28S	Call	125.15	128.60	2.00	2.5	400	DE000S06UD06
4660S	Call	145.67	149.69	0.15	3.2	400	DE000S06TLK2
M812S	Call	157.82	162.18	0.12	4.0	400	DE000S04XRJ8
7M74S	Call	168.28	172.93	0.94	5.4	40	DE000S09FFN0
F583S	Put	225.96	220.03	0.05	8.6	400	DE000S01ZLW8
Dassault Systemes (38.68 EUR)							
2G69Z	Call	24.59	25.37	3.54	2.7	4	DE000CJ5EQN6
353WS	Call	27.44	28.31	1.13	3.4	10	DE000S03PZQ7
58D7S	Call	29.62	30.56	0.91	4.2	10	DE000S01NB56
2K09S	Call	31.75	32.76	1.74	5.5	4	DE000S08RPP4
58D8S	Call	33.98	35.05	0.48	7.9	10	DE000S01NB64
19ZCS	Call	36.06	37.20	0.27	13.3	10	DE000S08J222
1G92S	Put	43.42	42.13	0.47	8.1	10	DE000S08WU30
G581S	Put	53.76	52.14	1.50	2.6	10	DE000S05D362
Datadog Inc (126.66 USD)							
7B21S	Call	102.09	112.08	4.52	5.2	5	DE000S09NFM1
Deliveroo PLC (1.31 GBP)							
4867S	Call	0.72	0.80	0.69	2.2	1	DE000S0NSZ41
Derichebourg (4 EUR)							
5555S	Call	2.85	3.06	2.28	3.6	4	DE000S01HG44
28U1S	Call	3.40	3.64	0.29	6.9	2	DE000S01E076
9G73S	Put	5.10	4.75	0.54	3.7	2	DE000S08W9N3
5512S	Put	6.18	5.76	1.09	1.8	2	DE000S017H60
Deutsche Bank (15.44 EUR)							
19R6Z	Call	4.29	4.41	5.58	1.4	2	DE000CL380P8
Deutsche Börse AG (189.64 EUR)							
4D49S	Call	136.77	140.28	2.64	3.6	20	DE000CL8NSB1
Deutsche Post AG (38.86 EUR)							
6F50S	Call	22.73	23.22	3.24	2.4	5	DE000S08R4A29
Deutsche Telekom (21.79 EUR)							
7M67S	Call	17.20	17.51	4.61	4.7	1	DE000S06P9H7
469MS	Call	18.20	18.53	3.60	6.0	1	DE000S03Q3UC8
Diageo PLC (28.32 GBP)							
D239S	Call	21.71	22.53	1.55	4.2	5	DE000S02FPE8
M179Z	Call	23.67	24.57	1.09	6.0	5	DE000CJ385T8
D'Ieteren Group (205.24 EUR)							
3T35S	Call	117.07	120.87	8.82	2.3	10	DE000S08NPO0
933LS	Call	127.68	131.83	1.94	2.6	40	DE000S00QZU4
2496S	Call	138.49	142.99	1.67	3.1	40	DE000S01Q470
D353S	Call	148.06	152.87	1.43	3.6	40	DE000S02LD06
DocuSign Inc (57.14 USD)							
L254S	Call	32.68	36.93	4.48	2.3	5	DE000S02RTM8
G245S	Call	37.51	42.38	3.58	2.8	5	DE000S02TJW3
N999S	Call	42.35	47.85	2.68	3.7	5	DE000S06P0H6
DoorDash Inc (128.94 USD)							
7P61S	Call	105.37	111.79	1.05	5.1	20	DE000S098NS4
Dr Ing hcf Porsche AG (90.71 EUR)							
2248S	Call	62.41	64.00	2.83	3.2	10	DE000S05JPN4
7232S	Call	67.46	69.18	2.33	3.9	10	DE000S07JWG4
1E24S	Call	77.56	79.54	1.32	6.8	10	DE000S07PVV0
eBay Inc (51.14 USD)							
2568S	Call	26.32	27.63	2.32	2.0	10	DE000S015D86
5P24S	Call	41.68	43.76	0.88	5.3	10	DE000S093XL9
Edenred SA (45.72 EUR)							
3P57S	Call	28.37	29.29	3.48	2.6	5	DE000S09X9K6
172E5	Call	33.27	34.35	2.50	3.6	5	DE000S01XU01
3K02S	Call	38.16	39.40	1.52	6.0	5	DE000S08RJB4
3P58S	Put	55.07	53.35	1.87	4.9	5	DE000S09Z9L4
58R2S	Put	65.38	63.35	3.93	2.3	5	DE000S00QZ38
EDP Renovateis (12.78 EUR)							
9M23S	Call	8.74	9.07	0.40	3.1	10	DE000S09JTN8
Efrifage (100.99 EUR)							
312VZ	Call	46.30	47.30	2.74	1.8	20	DE000CL50252
1A39S	Call	58.70	59.96	2.12	2.4	20	DE000CL7C1L1
39J3S	Call	64.57	65.96	1.82	2.8	20	DE000S0D1423
85N9S	Call	75.75	77.37	1.27	3.9	20	DE000S03KJ44
Y745S	Call	80.86	82.60	1.01	5.0	20	DE000S01E1V0
D213S	Call	86.14	87.99	0.75	6.6	20	DE000S02XFN3
7J48S	Put	111.71	109.47	0.54	9.2	20	DE000S0H0376
Elion Group (2.41 EUR)							
1546S	Call	1.21	1.30	0.23	2.0	5	DE000S0W21Q3
Y651S	Call	1.42	1.52	0.19	2.4	5	DE000S01DLZ9
761CS	Call	1.60	1.72	0.16	2.8	5	DE000S01J5M8
B999S	Call	1.80	1.92	0.12	3.7	5	DE000S0165J7
D214S	Call	1.99	2.13	0.08	5.4	5	DE000S02FNT1
Elis SA (21.6 EUR)							
2D44S	Call	8.57	8.88	1.30	1.6	10	DE000CL8CLO1
1F57S	Call	9.80	10.15	1.18	1.8	10	DE000S07UA73
4L83S	Call	13.07	13.54	1.71	2.5	5	DE000S06Q838
Y883S	Call	14.08	14.58	1.50	2.9	5	DE000S01EVJ4
D355S	Call	16.12	16.70	1.10	3.9	5	DE000S02LDS2
Q323S	Call	18.18	18.63	0.69	6.2	5	DE000S06QDS7
3C76S	Put	24.56	23.72	0.59	7.1	5	DE000S09YAG1
Enel (6.1 EUR)							
684XS	Call	2.60	2.66	3.50	1.7	1	DE000S04ZB26
Engie (15.92 EUR)							
224WZ	Call	6.30	6.45	1.92	1.6	5	DE000CL49SM2

Mnmo.	Turbo Call/Put	Strike	Barrière	Cours produit	Elasticité	Parité	ISIN
5B31S	Call	8.08	8.26	1.57	2.0	5	DE000CL7KT48
36J9S	Call	10.74	10.99	1.03	3.1	5	DE000S0N7HSM9
937VS	Call	11.83	12.10	4.10	3.9	1	DE000S03G3Z4
7245S	Call	12.41	12.69	3.53	4.5	1	DE000S07L2A2
J278S	Call	12.89	13.18	3.04	5.2	1	DE000S02XLB5
4F45S	Put	17.01	16.65	1.10	14.2	1	DE000S02V6H2
36Q1S	Put	19.08	18.67	3.16	5.0	1	DE000S079P11
Enphase Energy Inc (105.96 USD)							
D496S	Call	81.49	87.83	2.27	4.2	10	DE000S02M3T2
X317S	Call	91.25	98.35	1.35	7.3	10	DE000S09F286
Eramet (75.98 EUR)							
L888Z	Call	12.83	13.51	6.30	1.2	10	DE000CD095W8
944AS	Call	38.06	40.06	0.75	2.0	50	DE000S00YQX2
15N1S	Call	42.92	45.18	0.82	2.3	40	DE000S0279G3
945AS	Call	51.27	53.97	0.49	3.0	50	DE000S00YQY0
188WS	Call	53.12	55.91	0.57	3.3	40	DE000S017Q04
3P59S	Call	57.96	61.00	0.36	4.1	50	DE000S09Z9M2
3552S	Call	62.84	66.14	0.26	5.6	50	DE000S07W3U8
9G74S	Call	67.78	71.14	0.16	8.9	50	DE000S0879P8
719QS	Put	82.73	78.49	0.06	10.9	10	DE000S02CTH6
Ericsson B (58.2 SEK)							
929US	Call	40.73	42.59	0.15	3.1	10	DE000S0QLB7
Esker SA (182.46 EUR)							
6278S	Call	89.31	95.18	0.93	1.9	100	DE000S007C68
8U12S	Call	100.10	106.68	0.82	2.2	100	DE000S00YQ43
1134S	Call	120.03	127.92	0.62	2.9	100	DE000S016E00
Q325S	Call	139.71	148.89	0.43	4.1	100	DE000S06Q0U3
5054S	Call	159.35	169.81	0.23	7.6	100	DE000S07K6Q3
EssilorLuxottica (26.58 EUR)							
H715Z	Call	54.18	55.56	15.05	1.4	10	DE000CM4PHY6
264S2	Call	64.98	66.64	6.98	1.5	20	DE000S05BF50
28C2Z	Call	101.60	104.18	5.16	2.0	20	DE000CL5BVG2
7D14S	Call	114.42	117.33	4.51	2.3	10	DE000SH3THR3
914AS	Call	125.30	128.49	3.97	2.6	20	DE000S009Y84
92U2S	Call	147.87	151.64	5.69	3.6	20	DE000S01LCB8
853VS	Call	158.02	162.04	4.67	4.4	10	DE000S03EDY9
8329S	Call	169.19	173.49	3.54	5.7	10	DE000S01N9W2
2M51S	Call	179.75	184.32	2.50	8.2	10	DE000S079E68
4L32S	Put	219.84	214.54	1.54	13.2	10	DE000S06B3T9
5K46S	Put	250.72	244.68	4.64	4.4	10	DE000S04Q0E0
EURAZEO SE (85.33 EUR)							
Z39CZ	Call	31.28	32.20	2.70	1.6	20	DE000CL5ABU7
91J5S	Call	43.00	44.27	2.12	2.0	20	DE000S0099Z2
92N8S	Call	48.67	50.11	1.83	2.3	20	DE000S01HTF6
U145S	Call	58.90	60.64	1.33	3.2	20	DE000S02SE88
Eurofins Scientific SE (58.79 EUR)							
2059Z	Call	34.23	35.93	4.92	2.4	5	DE000CN1G9Y7
4C19Z	Call	36.91	38.				

Mnmo.	Turbo Call/Put	Strike	Barrière	Cours produit	Elasticité	Parité	ISIN
JCDecaux SE (19.66 EUR)							
25F55	Call	10,71	11,34	0,89	2,2	10	DE0005N4J5L2
346B5	Call	11,94	12,65	0,77	2,5	10	DE0005U02Z29
6539S	Call	14,95	15,83	0,47	4,1	10	DE0005U11C58
JP Morgan Chase (192.17 USD)							
81L3S	Call	108,83	111,20	3,89	2,3	20	DE0005N79D0E
K999S	Call	141,03	144,10	4,77	3,7	10	DE0005U2FPR0
2898S	Call	151,77	155,07	3,76	4,7	10	DE0005U5RZ06
3K29S	Call	161,88	165,40	2,82	6,2	10	DE0005U7LJ36
KBC Bank NV (71.29 EUR)							
3D98Z	Call	27,03	27,83	4,42	1,6	10	DE0005U5C3Q0
7D18S	Call	34,38	35,40	3,69	1,9	10	DE0005H3THV5
B792S	Call	48,59	50,02	2,27	3,1	10	DE0005U13GVP1
Kering (320.6 EUR)							
R113S	Call	236,91	245,78	2,12	3,8	40	DE0005U65F9
352KS	Call	255,76	265,33	1,65	4,9	40	DE0005U0B391
P118S	Call	276,25	286,60	1,12	7,1	40	DE0005U6P075
R115S	Call	285,58	296,27	0,90	8,9	40	DE0005U65F24
35U5S	Call	294,44	305,47	0,67	12,0	40	DE0005U2V938
376TS	Put	463,16	446,44	3,55	2,2	40	DE0005U35YNO
Klepierre SA (24.97 EUR)							
28D8Z	Call	3,46	3,54	2,15	1,2	10	DE0005L5BVY5
44Y8S	Call	17,41	17,82	0,76	3,2	10	DE0005Q3LKF8
7F21S	Call	19,55	20,02	0,54	4,5	10	DE0005V4FFA2
1C61S	Put	26,03	25,45	0,11	20,8	10	DE0005Q8M4E4
B626S	Put	27,77	27,16	0,28	8,6	10	DE0005H1JTP7
Koninklijke Ahold Delhaize NV (27.91 EUR)							
9Q10S	Call	19,97	20,57	1,59	3,5	5	DE0005B2E3F1
1729S	Call	22,15	22,82	1,16	4,8	5	DE0005Q47M24
355FS	Call	24,37	25,10	1,79	7,8	2	DE0005Q6EE64
Kuaishou Technology (53.33 HKD)							
P463S	Call	34,56	37,03	2,24	2,8	1	DE0005U6V5L3
8N19S	Call	39,33	42,15	1,67	3,8	1	DE0005U9JYM6
La Francaise des Jeux SA (35.26 EUR)							
S247Z	Call	10,42	8,28	2,72	1,3	10	DE0005L1GT81
S248Z	Call	10,42	10,75	2,48	1,4	10	DE0005L1GT99
S348Z	Call	14,02	14,47	2,12	1,7	10	DE0005L1GW96
1F60S	Call	24,60	25,38	1,06	3,3	10	DE0005R7UBA9
2K10S	Call	26,90	27,75	0,83	4,2	10	DE0005R8PPH2
A389S	Call	28,98	29,90	0,62	5,6	10	DE0005U08GB3
D357S	Call	31,07	32,05	0,42	8,2	10	DE0005U2LDU8
H182S	Call	33,25	34,30	0,20	16,8	10	DE0005U75L27
Lagardere SA (20.56 EUR)							
2660Z	Call	7,04	7,34	1,35	1,5	10	DE0005L5BHJ5
Lam Research (893.99 USD)							
H298S	Call	440,38	459,20	4,21	1,9	100	DE0005Q8AT51
Y615S	Call	495,35	516,52	3,70	2,2	100	DE0005U1DLA2
D337S	Call	647,08	674,74	2,27	3,5	100	DE0005U2JLC1
U892S	Call	747,09	779,02	1,34	5,8	100	DE0005U7CYR8
Legrand (96.27 EUR)							
1M77S	Call	65,97	67,65	6,08	3,2	5	DE0005B00HW4
558RS	Call	72,07	73,91	2,43	3,9	10	DE0005W3KVU8
2D84S	Call	90,60	92,91	0,57	16,6	10	DE0005U7G401
Linde PLC (444.79 USD)							
775CS	Call	359,42	367,93	4,00	5,1	20	DE0005U1J5Z0
3N24S	Call	400,14	409,61	2,09	9,6	20	DE0005U9LV20
Lloyds Banking Group plc (0.5 GBP)							
260EZ	Call	0,20	0,22	1,38	1,7	0	DE0005L5ASN4
L'Oreal (440.45 EUR)							
1822Z	Call	75,63	77,26	18,24	1,2	20	DE0005C6MJZ2
61B8S	Call	260,35	265,93	9,00	2,4	20	DE0005V9FMT7
9007S	Call	298,39	304,78	1,10	3,1	20	DE0005B2E3J3
8913S	Call	342,48	349,82	4,90	4,5	20	DE0005Q4CG41
7M61S	Call	365,12	372,95	3,77	5,8	20	DE0005Q679P0
194CS	Call	385,98	394,25	2,73	8,0	20	DE0005U08240
1779S	Put	470,71	461,25	1,55	14,1	20	DE0005V2KF85
3377S	Put	622,73	610,22	9,15	2,4	20	DE0005U29T42
LVMH (794.61 EUR)							
414TS	Call	381,56	395,29	10,35	1,9	40	DE0005W35Y03
35H8S	Call	431,29	446,79	9,11	2,2	40	DE0005B5RXL3
7D22S	Call	457,75	474,18	8,44	2,3	40	DE0005H3THY9
94J4S	Call	478,80	495,98	15,85	2,5	20	DE0005Q09W42
X862S	Call	506,33	524,48	7,23	2,7	40	DE0005U0S2J3
6740S	Call	524,84	543,64	6,75	2,9	40	DE0005F3V2K2
B912S	Call	541,58	560,98	6,35	3,1	40	DE0005H1UQN5
6646S	Call	568,01	588,34	5,69	3,5	40	DE0005W268L3
41E1S	Call	585,47	606,42	5,25	3,8	40	DE0005N318B8
841US	Call	609,39	631,20	4,66	4,3	40	DE0005Q1J5Z7
8611S	Call	629,92	652,45	4,13	4,8	40	DE0005Q12Q0C
7284S	Call	669,87	693,82	4,14	6,3	40	DE0005U7LZ69
7285S	Call	689,70	714,35	2,64	7,5	40	DE0005U7LZ74
7288S	Call	729,38	755,44	1,66	12,0	40	DE0005U7LZK1
51K3S	Put	849,29	820,31	1,38	14,4	40	DE0005W8X2L8
7717S	Put	953,05	920,31	3,96	5,0	40	DE0005Q4B4W1
A228S	Put	1055,25	1019,03	6,53	3,0	40	DE0005V4EDJ1
LYFT Inc (16.67 USD)							
F653S	Call	9,51	11,05	0,66	2,3	10	DE0005U22PM9
G393S	Call	10,50	12,21	0,57	2,6	10	DE0005U29T74
Marathon Oil (27.66 USD)							
7591S	Call	16,22	16,93	2,09	2,4	5	DE0005Q6B3Z9
Maurel & Prom (6.34 EUR)							
2Q34S	Call	2,79	3,00	3,55	1,8	1	DE0005H8JVU8
73V5S	Call	3,78	4,06	1,28	2,5	2	DE0005W20HC0
825KS	Call	4,29	4,60	1,03	3,1	2	DE0005U0L7F0
6U38S	Call	4,78	5,13	0,79	4,0	2	DE0005W7TD57
32K2S	Call	5,28	5,63	0,53	5,9	2	DE0005W8Q6L8
2U64S	Put	7,53	7,00	0,59	3,2	2	DE0005W8PCD2
McDonalds Corp (276.24 USD)							
55U4S	Call	178,29	182,01	22,90	2,8	4	DE0005D3KXJ0
386KS	Call	199,49	203,65	7,18	3,6	10	DE0005U0B5X4
8191S	Call	218,62	223,18	5,39	4,7	10	DE0005Q6TG57
McDorLibre Inc (1401.96 USD)							
92H5S	Call	727,23	759,13	6,25	2,1	100	DE0005N7BN39
3N17S	Call	942,77	984,12	4,25	3,0	100	DE0005Q70WV6
3550S	Call	1148,96	1199,36	2,32	5,3	100	DE0005Q011NYC0
Mercedes-Benz Group AG (73.81 EUR)							
9J06S	Call	28,22	28,83	4,56	1,6	10	DE0005D09V01
89K8S	Call	33,95	34,68	3,99	1,8	10	DE0005D1NER1

Mnmo.	Turbo Call/Put	Strike	Barrière	Cours produit	Elasticité	Parité	ISIN
7D23S	Call	39,87	40,73	3,39	2,2	10	DE0005H3THZ6
248CS	Call	45,69	46,67	2,81	2,6	10	DE0005U1A2G6
Mercalys SA (11.15 EUR)							
28E0Z	Call	2,09	2,17	1,82	1,2	5	DE0005L5BV05
42K3S	Call	4,44	4,61	1,35	1,6	5	DE0005D1G699
8612S	Call	7,22	7,50	0,78	2,8	5	DE0005Q1Q2D8
M135S	Call	9,06	9,40	0,43	5,1	5	DE0005U59T14
2B39S	Put	13,77	13,27	0,51	4,3	5	DE0005Q1ZG41
Mersen (34.58 EUR)							
55G2S	Call	22,32	23,41	0,61	2,8	20	DE0005D1HG08
765CS	Call	25,61	26,87	0,44	3,8	20	DE0005U1J5Q9
44Y9S	Call	27,62	28,96	0,34	4,9	20	DE0005Q3LFL6
H166S	Call	31,68	33,23	0,14	11,5	20	DE0005U7XP1N1
Meta Platforms Inc (508.65 USD)							
6117S	Call	87,09	90,73	39,47	1,2	10	DE0005Q06804
89L6S	Call	230,72	240,36	26,03	1,8	10	DE0005V6P599
P118S	Call	251,36	261,85	24,11	2,0	10	DE0005W7HFH6
45J6S	Call	270,80	282,11	22,27	2,1	10	DE0005W2YH4X
356D0S	Call	292,66	304,87	20,25	2,3	10	DE0005U1N9D8
U198S	Call	333,69	347,62	16,41	2,9	10	DE0005U653V7
U522S	Call	353,16	367,90	14,59	3,2	10	DE0005U67G02
7498S	Call	371,95	387,47	12,83	3,7	10	DE0005U7PUM9
2131S	Call	413,79	431,06	8,91	5,3	10	DE0005U7VX87
8M81S	Call	450,46	469,26	5,48	7,7	10	DE0005U9VXP6
2A37S	Put	579,87	556,73	6,70	6,9	10	DE0005U7KP65
1A37S	Put	632,04	606,82	11,57	4,1	10	DE0005U7V501
Michelin (36.02 EUR)							
Y757S	Call	18,01	18,42	7,22	2,0	3	DE0005H3FY46
2A86S	Call	20,89	21,36	6,07	2,4	3	DE0005H3SC05
9X31S	Call	23,06	23,58	1,30	2,8	10	DE0005Q3D5T3
4416S	Call	24,33	24,88	1,17	3,1	10	DE0005U25UR3
F428S	Call	28,35	28,99	0,77	4,6	10	DE0005U25UT9
4618S	Call	29,35	30,01	0,67	5,3	10	DE0005U2Z1N5
2C13S	Call	32,35	33,08	0,37	9,5	10	DE0005U9VX02
82H7S	Put	40,76	39,89	0,47	7,5	10	DE0005W2R6X8
Microsoft (410.41 USD)							
X716S	Call	143,73	148,58	24,99	1,5	10	DE0005H25589
X717S	Call	177,55	183,54	21,81	1,8	10	DE0005H25597
6855S	Call	195,60	202,20	20,14	1,9	10	DE0005Q02QW9
7787S	Call	217,63	224,97	18,07	2,1	10	DE0005D296P8
3M22S	Call	240,11	248,21	15,98	2,4	10	DE0005Q7W0X2
B299S	Call	262,55	271,41	13,86	2,8	10	DE0005V18CR2
G283S	Call	282,90					

Mnmo.	Turbo Call/Put	Strike	Barrière	Cours produit	Elasticité	Parité	ISIN
5592S	Put	184,44	179,81	3,96	3,7	10	DE000S03ERS3
4367S	Put	271,63	270,66	13,28	1,1	10	DE000S1C599
Pfizer Inc (26.32 USD)							
9935S	Call	24,27	25,14	0,19	12,3	10	DE000S1Z528
Pharming Group NV (0.91 EUR)							
555NS	Call	0,58	0,68	0,32	2,8	1	DE000SFP3Y06
Philips (19.76 EUR)							
S625S	Call	12,61	13,15	3,58	2,7	2	DE000S06SR55
2022S	Call	14,67	15,30	2,55	3,9	2	DE000S2V2Y02
Ping An Insurance Group (34.21 HKD)							
U782S	Call	20,15	21,35	1,68	2,4	1	DE000S07APJ7
L499S	Call	24,97	26,46	1,09	3,7	1	DE000S05G696
Pinterest Inc (32.85 USD)							
2604Z	Call	12,62	13,55	3,76	1,6	5	DE000CL5BCA5
2A65S	Call	15,23	16,35	3,27	1,8	5	DE000CL7C559
91L3S	Call	20,41	21,91	2,30	2,6	5	DE000S06PTA7
358DS	Call	27,49	29,50	0,98	5,8	5	DE000S01NFY3
Porsche Automobil Holding SE (49.15 EUR)							
355BS	Call	27,63	28,14	2,14	2,3	10	DE000S002Z94
7869S	Call	32,70	33,31	1,63	3,0	10	DE000S06HMQ0
8F29S	Call	36,99	37,67	1,21	4,0	10	DE000S04M2R4
188GS	Call	41,11	41,88	0,79	6,1	10	DE000S08H2V6
2C15S	Call	45,13	45,97	0,39	12,3	10	DE000S09VEQ8
Prosus NV (31.75 EUR)							
5565S	Call	12,74	13,53	4,14	1,7	5	DE000S07KJ36
2A87S	Call	15,37	16,32	3,57	2,3	5	DE000S03SC13
G256S	Call	17,84	18,94	3,03	2,3	5	DE000S03ARR2
815HS	Call	20,80	22,08	1,09	2,9	10	DE000S03W3D6
356BS	Call	23,01	24,42	0,87	3,6	10	DE000S020A03
Proximus SA (6.94 EUR)							
44P3S	Call	4,42	4,61	0,50	2,7	5	DE000S07V5M1
8366S	Call	4,93	5,13	0,40	3,4	5	DE000S01QRHT6
2591S	Call	5,51	5,73	0,28	4,8	5	DE000S15E69
Prudential PLC (7.46 GBP)							
463TS	Call	5,33	5,50	0,49	3,5	5	DE000S0351F9
Publicis (104.86 EUR)							
0107S	Call	21,23	21,90	8,36	1,3	10	DE000S0BHXW7
88P3S	Call	37,89	39,09	6,70	1,6	10	DE000S01D294
559QS	Call	60,49	62,40	4,44	2,4	10	DE000S08EDQ4
F295S	Call	70,92	73,15	3,40	3,1	10	DE000S02WQ00
N766S	Call	76,35	78,76	2,85	3,7	10	DE000S06MGC8
U637S	Call	80,99	83,54	2,39	4,4	10	DE000S067ZF0
7236S	Call	84,89	87,56	2,00	5,2	10	DE000S07GWA6
1B63S	Call	90,12	92,96	1,48	7,0	10	DE000S09BBR4
2M35S	Put	117,59	114,05	1,29	8,1	10	DE000S079EJ2
7237S	Put	127,90	124,05	2,32	4,5	10	DE000S07GWS3
Quadient S.A. (17.59 EUR)							
3147Z	Call	6,69	7,01	1,09	1,6	10	DE000CL501K0
269EZ	Call	9,10	9,55	0,85	2,1	10	DE000CL5B5U0
N842S	Call	14,55	15,26	0,30	5,9	10	DE000S07ZHP4
Reckitt Benckiser Group Plc (44.2 GBP)							
R379S	Call	31,57	32,41	0,74	3,4	20	DE000S05JPF0
7C13S	Call	36,78	37,76	0,43	5,8	20	DE000S094UA6
Regeneron Pharm (90.15 USD)							
48C4S	Call	494,63	569,77	9,37	2,2	40	DE000S05SGP88
464KS	Call	666,65	767,92	2,14	3,7	100	DE000S00HQJ96
2715S	Call	768,05	884,73	1,19	6,3	100	DE000S05JIA8
Remy Cointreau (92.42 EUR)							
R485S	Call	55,91	58,86	1,83	2,5	20	DE000S06T904
G319S	Call	65,35	68,80	1,35	3,4	20	DE000S027529
P486S	Call	70,36	74,07	1,10	4,2	20	DE000S067812
1475S	Call	74,84	78,79	0,88	5,2	20	DE000S03WUK0
G322S	Call	80,67	84,92	0,58	7,7	20	DE000S027537
2D54S	Put	105,90	100,47	0,68	6,7	20	DE000S07WFM1
P487S	Put	116,52	110,55	1,21	3,8	20	DE000S067820
G325S	Put	127,11	120,60	1,74	2,6	20	DE000S027560
957KS	Put	158,89	150,74	3,33	1,4	20	DE000S02WJG4
1V21S	Put	200,20	189,94	2,69	0,9	40	DE000S09NWS5
Renault (47.47 EUR)							
9A05S	Call	18,63	19,22	2,89	1,6	10	DE000CL7FPY4
9H07S	Call	19,86	20,49	2,76	1,7	10	DE000S08RCK5
5K58S	Call	21,03	21,70	2,65	1,8	10	DE000S08RTG63
7502S	Call	28,49	29,39	1,90	2,5	10	DE000S01QH175
5587S	Call	29,51	30,44	1,79	2,6	10	DE000S01QGX2
8894S	Call	30,65	31,62	1,69	2,8	10	DE000S04C4H8
H167S	Call	34,04	35,12	1,34	3,5	10	DE000S07XPP6
H183S	Call	35,00	36,11	1,25	3,8	10	DE000S075L35
I2E8S	Call	38,94	40,17	0,85	5,5	10	DE000S07WV18
5R22S	Call	40,85	42,14	0,67	7,0	10	DE000S07VM29
8E12S	Call	41,81	43,13	0,56	8,3	10	DE000S077M13
2F19S	Call	43,70	45,08	0,37	12,5	10	DE000S08AANS9
7V81S	Put	52,05	50,49	0,46	10,1	10	DE000S09BGGV3
8C63S	Put	56,19	54,49	0,87	5,4	10	DE000S09G6H6
6U42S	Put	61,34	59,49	1,39	3,4	10	DE000S07WTD81
Repsol SA (15.09 EUR)							
UR97S	Call	11,86	12,09	1,62	4,6	2	DE000S07CYE6
Rexel SA (24.54 EUR)							
88Y4S	Call	12,87	13,41	2,91	2,1	4	DE000S024KB5
75U3S	Call	15,05	15,68	2,36	2,6	4	DE000S01QH183
5A42S	Call	17,21	17,93	1,83	3,3	4	DE000S0619C4
D222S	Call	19,24	20,05	1,32	4,4	4	DE000S02FZ8
Rheinmetall (515.68 EUR)							
9C17S	Call	248,84	263,40	5,36	1,9	50	DE000S098RC9
I2E9S	Call	296,15	313,47	4,39	2,3	50	DE000S07PV26
7P44S	Call	344,56	364,71	3,44	3,0	50	DE000S098D07
6U43S	Call	391,51	414,41	4,48	4,1	50	DE000S07WTD99
3555S	Call	429,01	454,10	1,73	5,9	50	DE000S073UJ2
5G73S	Call	468,76	494,10	0,96	10,6	50	DE000S08WYD9
Richemont (128.86 CHF)							
9016S	Call	52,70	54,98	3,91	1,7	20	DE000S082E329
0318S	Call	64,82	67,62	3,29	2,0	20	DE000S01DZH8
X657S	Call	78,70	82,10	2,58	2,5	20	DE000S035XJL6
94W0S	Call	88,12	91,93	2,09	3,1	20	DE000S05B029
Y975S	Call	98,13	102,37	1,58	4,1	20	DE000S01X009
V154S	Call	108,04	112,71	1,07	6,1	20	DE000S07CJ10
7449S	Call	117,67	122,76	0,58	11,2	20	DE000S07MR52
8B54S	Put	165,40	158,34	1,88	3,5	20	DE000S09NWW1
Rio Tinto plc (54.89 GBP)							
2561S	Call	34,08	34,82	6,08	2,6	4	DE000S02YMD1

Mnmo.	Turbo Call/Put	Strike	Barrière	Cours produit	Elasticité	Parité	ISIN
9H32S	Call	39,90	40,77	1,74	3,6	10	DE000SH0RE07
63J8S	Call	45,12	46,10	1,13	5,6	10	DE000S0W20G10
Roku Inc (62.14 USD)							
8M66S	Call	47,80	51,61	2,64	4,2	5	DE000SU9VLA7
Rubis (32.58 EUR)							
3588S	Call	12,44	12,81	2,01	1,6	10	DE000S0U020C9
B276S	Call	14,43	14,86	1,81	1,8	10	DE000S06W7G5
1224S	Call	16,72	17,22	1,59	2,0	10	DE000SH872U2
11F2S	Call	17,99	18,53	1,46	2,2	10	DE000S0W1TWH8
50E5S	Call	18,90	19,47	0,68	2,4	20	DE000S0D0VMR9
L196S	Call	20,94	21,57	1,16	2,8	10	DE000S02M6D9
6N37S	Call	22,95	23,63	0,96	3,4	10	DE000S09S5H9
3D99S	Call	25,01	25,75	0,75	4,3	10	DE000S07KDU07
2F55S	Call	28,83	29,68	0,38	8,4	10	DE000S08B9A2
4D11S	Put	38,61	37,52	0,60	5,3	10	DE000S07KDV5
Saab B (933.04 SEK)							
8R33S	Call	673,22	697,83	2,26	3,6	10	DE000S07W072
Safran (209.08 EUR)							
7168S	Call	67,92	69,38	14,15	1,5	10	DE000S06F5E8
36W7S	Call	101,46	103,64	10,79	1,9	10	DE000S0Q10F86
4551S	Call	117,66	120,19	9,17	2,3	10	DE000S04UNY2
748NS	Call	135,49	138,40	7,38	2,8	10	DE000S000V3
D224S	Call	155,97	159,32	5,33	3,9	10	DE000S02FM19
7293S	Call	166,05	169,61	4,32	4,8	10	DE000S07LZP0
9M33S	Call	176,39	180,17	3,30	6,3	10	DE000S09JTX7
1Q22S	Call	187,21	191,23	2,22	9,4	10	DE000S07AXN1
3588S	Call	196,40	200,61	1,30	16,0	10	DE000S073UW0
U638S	Put	244,17	239,26	3,50	6,0	10	DE000S0672G8
3599S	Put	295,14	289,21	8,60	2,4	10	DE000S073UX8
Saint Gobain (70.45 EUR)							
9J60S	Call	25,33	26,16	4,51	1,6	10	DE000S08BMB1
0L10S	Call	27,81	28,71	4,27	1,6	10	DE000S0BHX0Z
35E6S	Call	33,41	34,50	3,71	1,9	10	DE000S03K0T6
3A27S	Call	46,47	47,98	2,40	2,9	10	DE000S060BYS
R229S	Call	48,98	50,57	2,15	3,3	10	DE000S0652J6
B343S	Call	50,83	52,48	1,97	3,6	10	DE000S01UNJ7
R231S	Call	53,86	55,61	1,67	4,2	10	DE000S0652K4
R232S	Call	57,85	59,73	1,27	5,5	10	DE000S0652L2
2M55S	Call	64,27	66,36	0,62	11,2	10	DE000S079EL8
7294S	Put	79,41	76,93	0,90	7,7	10	DE000S07LZQ8
R234S	Put	84,51	81,88	1,41	5,0	10	DE000S0652N8
W915S	Put	94,74	91,79	2,43	2,9	1	

Mnmo.	Turbo Call/Put	Strike	Barrière	Cours produit	Elasticité	Parité	ISIN
Svensqo SA (87.11 EUR)							
788S	Call	62.18	65.69	1.55	3.5	16	DE000S455T7
Takeaway Com Holding Ord Shs (14.01 EUR)							
24J5S	Call	8.81	9.31	1.04	2.7	5	DE000S2W1V58
B796S	Call	11.88	12.54	0.42	6.5	5	DE000S13G22
Technip Energies NV (22.98 EUR)							
8755S	Call	12.14	12.68	2.70	2.1	4	DE000S018R79
T166S	Call	15.52	16.22	1.86	3.1	4	DE000S05RZV9
485AS	Call	16.44	17.18	1.63	3.5	4	DE000S08E709
4085S	Call	19.59	20.47	0.85	6.7	4	DE000S07JUA5
Teleperformance SA (90.71 EUR)							
2057S	Call	54.16	57.27	1.82	2.5	20	DE000S07FJQ2
6046S	Call	59.84	63.29	1.54	2.9	20	DE000S07MWS7
257CS	Call	63.43	67.08	1.36	3.3	20	DE000S01A2Q5
2058S	Call	66.88	70.73	1.18	3.8	20	DE000S07FJR0
2059S	Call	70.72	74.78	0.99	4.5	20	DE000S07FJS8
2061S	Call	74.55	78.84	0.80	5.6	20	DE000S07FJT6
1E34S	Call	78.29	82.79	0.62	7.2	20	DE000S07PV59
9679S	Put	98.78	93.27	0.41	10.8	20	DE000S07N9U8
2062S	Put	109.42	103.27	0.94	4.8	20	DE000S07WJ04
5P35S	Put	130.65	123.31	2.00	2.3	20	DE000S09X3W6
Tencent Holdings Ltd (343.08 HKD)							
37W5S	Call	179.90	190.10	0.48	2.1	40	DE000S010GF8
7K91S	Call	198.73	210.00	0.43	2.3	40	DE000S057S309
6766S	Call	234.14	247.42	0.32	3.1	40	DE000S046PB4
Tesla Inc (162.4 USD)							
9F12Z	Call	12.55	12.96	52.60	1.1	3	DE000C134J1
9C12S	Call	57.06	58.87	36.98	1.5	3	DE000C18A7C0
9061S	Call	74.02	76.37	31.05	1.8	3	DE000S081BHF6
9081S	Call	82.67	85.29	28.00	2.0	3	DE000S082GK4
9L72S	Call	87.47	90.25	1.76	2.1	40	DE000S06Z51
7975S	Call	92.94	95.89	1.62	2.3	40	DE000S06Q0C96
5119S	Call	103.74	107.03	1.38	2.7	40	DE000S06E07
7M79S	Call	114.83	118.47	1.12	3.4	40	DE000S067921
5R28S	Call	121.62	125.48	1.92	3.9	20	DE000S07VPA0
Q539S	Call	126.17	130.17	1.70	4.4	20	DE000S062CG8
3Q25S	Call	131.38	135.55	1.46	5.1	20	DE000S07FHN3
8V55S	Put	157.92	153.18	0.00	0.0	10	DE000S099DP5
2V74S	Put	178.56	173.18	0.75	9.9	20	DE000S08H4DE1
20Q4S	Put	195.14	193.18	1.72	4.4	20	DE000S07DE96
20D1S	Put	209.45	203.19	2.20	3.4	20	DE000S07FGM7
Q112S	Put	250.96	243.45	4.14	1.8	20	DE000S06U2V29
N663S	Put	271.84	263.71	5.12	1.5	20	DE000S06WQP3
879WS	Put	323.19	313.53	7.52	1.0	20	DE000S01CJ98
313Q5	Put	344.86	334.55	12.80	0.9	13	DE000S039D00
8N48S	Put	498.33	483.43	47.14	0.5	7	DE000S073R95
TFI (8.61 EUR)							
27C6Z	Call	1.86	1.97	1.35	1.3	5	DE000C15BLH1
76Y5S	Call	5.42	5.70	0.64	2.6	5	DE000S03NYF5
3N19S	Call	7.47	7.84	0.23	7.2	5	DE000S09LQV7
1E73S	Call	9.13	8.68	0.10	15.7	5	DE000S01VYC58
Thales (159.06 EUR)							
28G7Z	Call	44.14	45.13	11.52	1.4	10	DE000C15BWS5
27F7Z	Call	56.24	57.50	10.31	1.5	10	DE000C15BME6
34F8S	Call	62.14	63.53	9.72	1.6	10	DE000S005K24
G722S	Call	84.32	86.21	7.50	2.1	10	DE000S03CNM5
4177S	Call	101.84	104.12	5.74	2.8	10	DE000S035Y77
472JS	Call	106.43	108.82	5.29	3.0	10	DE000S03HQK5
191HS	Call	112.92	115.46	4.64	3.4	10	DE000S03HXX4
194JS	Call	117.11	119.74	4.22	3.8	10	DE000S079A55
192HS	Call	123.51	126.28	3.57	4.4	10	DE000S03HXV2
879JS	Call	127.64	130.50	3.15	5.0	10	DE000S01JHY6
1Q23S	Call	138.20	141.30	2.10	7.5	10	DE000S07WAP6
1F48S	Call	147.42	150.73	1.19	13.3	10	DE000S0784S5
Tilray Brands Inc (1.85 USD)							
429WS	Call	1.31	1.51	0.05	3.5	10	DE000S04VQE2
TotalEnergies SE (68.27 EUR)							
3151Z	Call	6.63	6.76	6.17	1.1	10	DE000C1502N2
27F9Z	Call	10.38	10.59	5.79	1.2	10	DE000C15BMG1
20E0Z	Call	14.12	14.40	5.42	1.3	10	DE000C139QH7
9A08S	Call	18.08	18.44	5.02	1.4	10	DE000C17FYS8
68R6S	Call	26.36	26.88	4.19	1.6	10	DE000S03KWH6
64G1S	Call	29.61	30.19	3.87	1.8	10	DE000S01J7Z0
827US	Call	32.97	33.62	7.07	1.9	5	DE000S072F90
287CS	Call	35.26	35.95	6.62	2.1	5	DE000S47KBA4
678CS	Call	37.46	38.19	6.17	2.2	5	DE000S47XNA3
5H76S	Call	39.79	40.57	5.71	2.4	5	DE000S0H0Q13
815ES	Call	41.92	42.74	5.28	2.6	5	DE000S08ZAJ0
3898S	Call	44.17	45.03	4.83	2.8	5	DE000S0NCRQ8
37W1S	Call	48.55	49.49	3.96	3.4	5	DE000S010GB7
59F9S	Call	53.57	54.61	2.95	4.6	5	DE000S01W2438
6044S	Call	59.72	60.88	1.72	7.9	5	DE000S07TEA8
5767S	Call	62.07	62.88	1.25	10.8	5	DE000S08GXV9
1095S	Call	64.01	64.88	0.87	15.7	5	DE000S08N249
574RS	Put	70.98	69.70	0.55	24.4	5	DE000S08MWW4
425TS	Put	75.23	73.87	1.39	9.7	5	DE000S035VU5
526GS	Put	81.15	79.68	2.58	5.3	5	DE000S06QZM4
Toyota Motor Corp (3612.96 JPY)							
A538S	Call	1945.13	2002.98	2.01	2.1	5	DE000S0081A5
P747S	Call	2441.40	2514.02	1.41	3.0	5	DE000S06XK6
Trigo SA (144.4 EUR)							
7C04S	Call	51.22	53.46	1.86	1.5	50	DE000C170557
79E1S	Call	72.29	75.44	3.59	2.0	20	DE000S04A493
64T4S	Call	82.98	86.60	1.54	2.3	40	DE000S00Q7H7
98W1S	Call	93.85	97.95	1.26	2.8	40	DE000S0160R7
8879S	Call	104.77	109.35	1.97	3.6	20	DE000S04QHP0
1H92S	Call	115.30	120.34	1.45	4.9	20	DE000S06JNM8
D365S	Call	125.52	131.00	0.93	7.6	20	DE000S02L1D3
TUI (6.87 EUR)							
K118S	Call	3.98	4.47	1.45	2.4	2	DE000S054XUD8
D366S	Call	4.91	5.52	0.98	3.5	2	DE000S02L1D21
G596S	Call	5.40	6.07	0.74	4.6	2	DE000S05D042
Uber Technologies Inc (69.92 USD)							
7M78S	Call	25.09	26.31	4.18	1.5	10	DE000S067939
7512S	Call	60.40	63.35	0.87	7.0	10	DE000S07PU00
UBISOFT (21.82 EUR)							
A562S	Call	13.76	14.65	0.80	2.7	10	DE000S07QA00
4599S	Call	15.77	16.79	0.60	3.6	10	DE000S04Y7Y3

Mnmo.	Turbo Call/Put	Strike	Barrière	Cours produit	Elasticité	Parité	ISIN
A563S	Call	16.87	17.96	0.49	4.4	10	DE000S07FYA8
4715S	Call	17.80	18.83	0.40	5.3	10	DE000S08WFXZ
91K3S	Call	18.67	19.83	0.31	6.8	10	DE000S08W9L29
UBS Group AG (25.67 CHF)							
74M3S	Call	12.21	12.67	2.76	1.9	5	DE000SD2X1T9
X568S	Call	18.41	19.09	7.46	3.5	1	DE000S01W1LU0
584FS	Call	20.38	21.14	5.44	4.8	1	DE000S02WRF04
F834S	Call	22.35	23.19	3.42	7.6	1	DE000S02Z5P6
UCB SA (122.1 EUR)							
1W13S	Call	55.55	57.58	6.66	1.8	10	DE000S02EWS6
3368S	Call	67.12	69.57	5.50	2.2	10	DE000S029T91
P491S	Call	77.39	80.22	4.46	2.7	10	DE000S06T853
4Q86S	Call	101.55	105.25	2.07	5.9	10	DE000S07JUB3
Umicore (21.2 EUR)							
64G9S	Call	14.75	15.44	1.29	3.3	5	DE000S02FE08
7955S	Call	16.63	17.41	0.91	4.6	5	DE000S030HE5
4N64S	Call	17.67	18.49	0.71	5.9	5	DE000S09NX36
UniCredit (35.51 EUR)							
952LS	Call	20.59	21.25	7.47	2.4	2	DE000S00QZ89
9862S	Call	26.69	27.53	4.42	4.0	2	DE000S09U0B85
Unilever PLC (45.06 EUR)							
3694S	Call	30.09	30.77	7.51	3.0	2	DE000S04V2D1
Universal Music Group NV (27.13 EUR)							
G724S	Call	14.95	15.45	1.21	2.2	10	DE000S03CXQ8
37W3S	Call	17.12	17.69	1.00	2.7	10	DE000S010G03
L645S	Call	23.49	24.28	3.63	7.4	1	DE000S05P0Q8
Valero (12.05 EUR)							
Q884S	Call	7.17	7.59	0.48	2.5	10	DE000S03G5A8
4N67S	Call	7.65	8.10	0.43	2.7	10	DE000S09NMG9
6M91S	Call	8.15	8.62	0.38	3.1	10	DE000S076T02
7D32S	Call	9.07	9.59	0.30	3.9	10	DE000S03H7H4
9863S	Call	9.57	10.12	0.25	4.6	10	DE000S09U0C03
N767S	Put	15.38	14.51	0.33	3.5	10	DE000S06MGR6
Valloirec (16.76 EUR)							
750JS	Call	4.93	5.18	0.59	1.4	20	DE000SF4F8J0
R331S	Call	5.91	6.20	0.54	1.5	20	DE000S06F6E0
5Y88S	Call	6.94	7.28	0.98	1.7	10	DE000S040R88
Y717S	Call	7.98	8.37	0.43	1.9	20	DE000S03HZG7
67K6S	Call	9.06	9.50	0.77	2.1	10	DE000S07PPE5
976AS	Call	9.60	10.07	0.71	2.3	10	DE000S00YHE0
219WS	Call	10.11	10.61	0.66	2.5	10	DE000S00JA04
B349S	Call	11.18	11.73	0.55	3.0	10	DE

Mnmo.	Turbo Call/Put	Strike = barrière	Cours produit	Elasticité	Parité	ISIN
Air France - KLM (10.04 EUR)						
7P55S	Call	6.15	3.93	2.5	1	DE000U98NE4
7C14S	Call	6.66	3.42	2.9	1	DE000U94UW0
5473S	Call	7.18	2.92	3.4	1	DE000U90DHH8
9P57S	Call	7.48	2.65	3.8	1	DE000U97W4N5
Y546S	Call	7.69	2.41	4.1	1	DE000U91J3A1
9P58S	Call	8.02	2.12	4.7	1	DE000U97AVP0
5482S	Call	8.22	1.92	5.2	1	DE000U90DHJ4
9P59S	Call	8.54	1.59	6.3	1	DE000U97AVQ8
8355S	Call	8.74	1.41	7.1	1	DE000U930NB9
5V65S	Call	9.13	1.03	9.7	1	DE000U98W844
6V32S	Call	9.33	0.80	12.4	1	DE000U989K12
6P41S	Put	10.95	0.99	10.1	1	DE000U996GA0
12P9S	Put	28.24	1.80	0.5	10	DE000U91S13L0
Air Liquide (187.72 EUR)						
7534S	Call	94.10	9.42	2.0	10	DE000CL7BT4
5573S	Call	99.81	8.86	2.1	10	DE000SD36Z20
7535S	Call	105.56	8.27	2.3	10	DE000CL7BTG2
50R7S	Call	111.09	7.73	2.4	10	DE000SD3KQ30
7K11S	Call	116.90	7.14	2.6	10	DE000SB0HN76
50R8S	Call	122.52	6.57	2.8	10	DE000SD3KQ48
37W7S	Call	126.95	6.14	3.0	10	DE000SQ3QHV3
54X8S	Call	131.42	5.69	3.3	10	DE000SQ3DVA3
86X4S	Call	135.91	5.25	3.6	10	DE000SQ3EDE1
979LS	Call	140.29	4.82	3.9	10	DE000SQ3XC90
297WS	Call	144.87	4.35	4.3	10	DE000SQ61Z56
Y547S	Call	160.97	2.75	6.8	10	DE000U91DJ42
413DS	Call	166.14	2.23	8.4	10	DE000U91PI00
7B36S	Call	171.17	1.73	10.9	10	DE000U99NSY9
7B37S	Call	176.25	1.24	15.1	10	DE000U99NSZ6
9B72S	Call	181.28	0.73	25.4	10	DE000U99SQM7
G827S	Put	199.72	1.28	14.7	10	DE000U95HFZ3
R652S	Put	209.70	2.27	8.2	10	DE000U95MEV5
G832S	Put	219.68	3.25	5.8	10	DE000U95HF06
Air Product & Chemicals Inc (232.88 USD)						
C995S	Call	206.91	1.23	8.9	20	DE000SU2DDK6
Airbnb Inc (162.8 USD)						
M524S	Put	171.28	0.89	14.8	10	DE000SU9AP53
2664S	Put	191.33	2.70	5.3	10	DE000SU5XKT3
Airbus SE (163.39 EUR)						
3B87Z	Call	48.27	11.57	1.4	10	DE000CL5CY01
3B88Z	Call	53.19	11.08	1.5	10	DE000CL5CY19
3J21S	Call	58.16	10.58	1.5	10	DE000SR8RF2F
2K65S	Call	63.09	10.10	1.6	10	DE000SR8RG89
14F8S	Call	75.26	8.88	1.8	10	DE000SD04HL5
78J1S	Call	84.69	7.94	2.1	10	DE000SD09MM0
78J2S	Call	89.24	7.48	2.2	10	DE000SD09HM8
37W8S	Call	99.31	6.48	2.5	10	DE000U91QHW1
8628S	Call	103.77	6.03	2.7	10	DE000U9160U1
96X1S	Call	108.25	5.58	2.9	10	DE000U93F5A3
8L24S	Call	117.10	4.71	3.5	10	DE000SQ6Q0Z5
9579S	Call	121.45	4.26	3.8	10	DE000U92FSH4
766ES	Call	125.58	3.84	4.2	10	DE000U911DA6
6C15S	Call	129.70	3.44	4.7	10	DE000U919M33
L314S	Call	133.80	3.04	5.4	10	DE000U92ZPV0
P612S	Call	138.89	2.54	6.4	10	DE000U916VW1
5C93S	Call	143.92	2.04	8.0	10	DE000U913B7
9P63S	Call	148.95	1.54	10.5	10	DE000U97W4T2
3E59S	Call	153.96	1.04	15.7	10	DE000U97TDM5
6K37S	Put	170.51	0.77	20.9	10	DE000U97PUT4
G135S	Put	180.48	1.76	9.2	10	DE000U924QZ8
J751S	Put	200.44	3.73	4.4	10	DE000U917QL9
7E59S	Put	220.45	5.74	2.8	10	DE000U97P89
Albemarle (114.89 USD)						
P914S	Call	94.72	3.81	5.6	5	DE000U96Z01
Q287S	Call	105.06	1.96	11.0	5	DE000U96K09
Alcoa Corp (35.76 USD)						
2Q93S	Call	25.89	1.85	3.5	5	DE000U97FGB0
Alibaba Group Holding ADR (73.83 USD)						
G419S	Call	51.98	2.08	3.3	10	DE000U929UY2
Q924S	Call	57.24	1.58	4.3	10	DE000U963534
52X8S	Call	62.39	1.10	6.2	10	DE000U93DCU1
82X8S	Call	68.16	0.56	11.9	10	DE000U93CE10
Allianz SE (269.18 EUR)						
86Y5S	Call	169.87	10.02	2.7	10	DE000SQ3EDF8
6Y63S	Call	192.18	7.79	3.5	10	DE000SQ4PPP4
2404S	Call	213.43	5.67	4.7	10	DE000U91HAD8
2977S	Call	234.02	3.61	7.4	10	DE000U95PE98
Alphabet Inc C (160.43 USD)						
305NZ	Call	41.89	11.14	1.3	10	DE000CL50F08
4B78S	Call	75.52	8.00	1.9	10	DE000CL7KSH3
4F62S	Call	81.97	7.40	2.0	10	DE000SR81ZL5
53Y2S	Call	90.10	0.33	2.2	200	DE000SQ3LGA1
36B5S	Call	94.75	6.20	2.4	10	DE000SD0CCB4
6215S	Call	105.03	5.24	2.8	10	DE000U94X3E7
982CS	Call	110.61	0.23	3.1	200	DE000U92KGR8
7669S	Call	115.99	4.21	3.5	10	DE000U96FF48
7651S	Call	121.53	3.69	4.0	10	DE000U96CAU5
336DS	Call	126.74	3.21	4.6	10	DE000U91NXU4
6544S	Call	131.95	2.73	5.4	10	DE000U911DL3
4R23S	Call	136.97	2.27	6.5	10	DE000U97W4J1
963LS	Put	169.19	0.91	14.0	10	DE000U90QU04
Amazon (180.48 USD)						
137WS	Call	82.23	0.46	1.8	200	DE000SQ3M8Z5
7857S	Call	98.40	0.38	2.2	200	DE000SQ3WZ25
821S	Call	108.38	13.64	2.5	5	DE000U923072
7G38S	Call	113.88	12.57	2.7	5	DE000U96AP77
8319S	Call	119.34	11.58	2.9	5	DE000U96JMK4
437CS	Call	124.50	10.63	3.2	5	DE000U91DMC6
Y918S	Call	129.72	9.66	3.5	5	DE000U91GF01
337DS	Call	134.93	8.67	3.9	5	DE000U91NXV2
225ES	Call	140.14	7.71	4.4	5	DE000U91ZS03
C867S	Call	145.32	6.73	5.0	5	DE000U92BSP7
6K47S	Call	155.52	4.86	6.9	5	DE000U97PU39
6L94S	Call	165.69	3.02	9.9	5	DE000U975L36
Amundi SA (65.29 EUR)						
86X7S	Call	44.20	2.13	3.1	10	DE000SQ3EDG6
988MS	Call	48.68	1.68	3.9	10	DE000SQ34NS7

Mnmo.	Turbo Call/Put	Strike = barrière	Cours produit	Elasticité	Parité	ISIN
C616S	Call	52.82	1.26	5.1	10	DE000U919M41
5S83S	Call	59.94	0.57	11.3	10	DE000U975W14
2P62S	Put	75.71	1.06	6.1	10	DE000U96ZFR1
Analogue Devices Inc (195.03 USD)						
729BS	Call	135.90	5.48	3.2	10	DE000U907WD8
816AS	Call	156.96	3.51	5.2	10	DE000U90VX48
Anglo American (21.54 GBP)						
A539S	Call	15.42	7.20	3.5	1	DE000U9081G2
Anheuser-Busch-InBev (56.4 EUR)						
273KZ	Call	28.34	1.41	2.0	20	DE000CL5BPF6
253PZ	Call	33.46	1.15	2.4	20	DE000CL5AZ44
7698S	Call	38.47	0.90	3.1	20	DE000CL7C5L2
7K13S	Call	43.21	0.66	4.2	20	DE000SB0HN92
X962S	Call	45.74	1.09	5.1	10	DE000U90YF54
4L76S	Call	47.84	0.43	6.4	20	DE000SB0RJZ8
Y963S	Call	49.91	0.67	8.3	10	DE000U90YFT2
752CS	Call	51.99	0.47	11.8	10	DE000U91J5D7
APA Corporation (31.89 USD)						
Q848S	Call	26.25	1.03	5.8	5	DE000U9634D5
Aperam SA (27.42 EUR)						
9255S	Call	19.46	1.63	3.3	5	DE000SQ02NX4
9P64S	Call	21.94	1.14	4.8	5	DE000U97AVU0
67U9S	Call	23.96	0.74	7.3	5	DE000SQ3DHA3
P678S	Put	32.04	0.95	5.7	5	DE000U96WFB1
Apple Inc. (167.62 USD)						
2E54S	Call	58.95	10.23	1.5	10	DE000U97RXE4
81U3S	Call	107.52	2.84	2.8	20	DE000U9371N4
4A88S	Call	114.87	4.99	3.1	10	DE000SQ610Z4
68U0S	Call	120.28	2.24	3.5	20	DE000SQ30VY4
113AS	Call	126.74	3.89	4.0	10	DE000SQ31HR7
68U1S	Call	132.59	1.66	4.7	20	DE000SQ30VZ1
72R7S	Call	138.77	1.38	5.6	20	DE000SQ29X54
H263S	Call	144.51	2.23	7.0	10	DE000U97RAZ9
M351S	Call	150.55	1.67	9.3	10	DE000U96B687
3236S	Call	155.76	1.19	13.1	10	DE000U96SMP7
2873S	Call	161.66	0.64	24.1	10	DE000U95SU77
7K58S	Put	196.03	2.70	5.8	10	DE000U97RH44
367PS	Put	246.29	7.42	2.1	10	DE000U9647P0
Applied Materials (195.43 USD)						
8184S	Call	126.18	6.52	2.8	10	DE000U90VK63
C999S	Call	147.05	4.55	3.9	10	DE000U92DDP5
7A76S	Call	167.39	2.69	6.8	10	DE000U978358
ArcelorMittal (23.62 EUR)						
5375S	Call	15.85	1.96	3.0	4	DE000SQ06689
32L8S	Call	18.10	1.40	4.2	4	DE000SD0I0A4
1124S	Call	19.32	1.10	5.3	4	DE000SN4JR06
64R9S	Call	20.46	0.81	7.2	4	DE000SD3JUJ5
E633S	Call	21.49	0.56	10.4	4	DE000U92RWD9
G412S	Call	22.52	0.31	18.5	4	DE000U929UR6
Archer-Daniels (61.73 USD)						
2K98S	Call	40.70	3.94	2.9	5	DE000U97J31
Arista Networks Inc (251.72 USD)						
D111S	Call	156.67	8.83	2.5	10	DE000U92DDQ3
3133S	Call	177.39	6.89	3.2	10	DE000U95GTB6
3132S	Call	198.16	5.00	4.3	10	DE000U95GT74
W973S	Call	218.81	3.08	7.6	10	DE000U95SUZ7
P741S	Call	239.32	0.65	18.1	20	DE000U96XER8
Arkema (96.2 EUR)						
6E34S	Call	74.10	2.24	4.3	10	DE000U92CG50
6B21S	Call	80.63	1.59	6		

Mnmo.	Turbo Call/ Put	Strike = barrière	Cours produit	Elasticité	Parité	ISIN
1C57S	Call	55,77	1,56	4,0	10	DE000S9UVK5C
5P45S	Call	65,91	0,65	10,4	10	DE000S9U4T50
Charter Communications Inc (265,71 USD)						
4P72S	Call	204,05	5,74	4,0	10	DE000S9U1162
Chevron (162,69 USD)						
9P35S	Call	101,63	11,47	2,6	5	DE000S7WAU16
6951S	Call	121,93	3,84	3,9	10	DE000S9U1764
Chipotle Mexican Grill Inc (2905,5 USD)						
831AS	Call	2100,50	7,44	3,4	100	DE000S0U0VLH1
4687S	Call	2100,50	7,44	3,4	100	DE000S0U2QRJ0
Cintas Corp (669,27 USD)						
F741S	Call	468,99	3,72	3,2	50	DE000S0U22E46
L255S	Call	521,15	2,75	4,2	50	DE000S0U2RTQ9
Clariane SE (1,65 EUR)						
7079S	Call	8,36	0,67	0,2	10	DE000S0V1E3P9
2P73S	Put	9,32	0,76	0,2	10	DE000S0Q8P207
CME Group Inc (215,38 USD)						
D119S	Call	154,36	5,64	3,4	10	DE000S0U2DDY7
Cognizant Technology Solutions (67,42 USD)						
835AS	Call	62,85	0,44	14,3	10	DE000S0U0VLM1
Cognia Plastic Omnium SA (11,91 EUR)						
U735S	Call	8,40	0,36	3,2	10	DE000S0E693B5
371CS	Call	9,43	0,25	4,6	10	DE000S0U1A375
W258S	Call	10,44	0,15	7,4	10	DE000S0U95339
6175S	Call	11,44	0,05	23,8	10	DE000S0W8GZ60
ConocoPhillips (129,73 USD)						
7798S	Call	83,49	8,65	2,7	5	DE000S0U07WJ5
Constellation Brands Inc (262,91 USD)						
392CS	Call	156,95	9,84	2,4	10	DE000S0U1DHW9
Constellation Energy Corp (188,56 USD)						
686NS	Call	83,87	9,72	1,8	10	DE000S0U00D50
839AS	Call	104,95	7,75	2,2	10	DE000S0U0VLR0
1C64S	Call	125,18	2,94	2,8	20	DE000S0U9KH44
4P71S	Call	145,45	1,99	4,1	20	DE000S0U11554
Constellation Software Inc (3736,52 CAD)						
A526S	Call	2092,92	2,24	2,2	500	DE000S0U080L4
A528S	Call	2616,69	1,54	3,2	500	DE000S0U080M2
Continental AG (63,43 EUR)						
2D13S	Call	46,54	1,71	3,7	10	DE000S0W7FG01
2D14S	Call	56,65	0,69	9,1	10	DE000S0W77G19
Costco Wholesale Corp (721,58 USD)						
G954S	Call	613,64	2,03	6,7	50	DE000S0U7LW80
4L78S	Call	881,76	3,01	4,4	50	DE000S0U7ZUN5
Coupa Inc (22,78 USD)						
U686S	Call	12,61	9,56	2,2	1	DE000S0U67576
Credit Agricole (14,4 EUR)						
199DZ	Call	4,21	5,12	1,4	2	DE000CL386R1
79J7S	Call	6,91	3,76	1,9	2	DE000S0D09N35
79J8S	Call	7,50	3,47	2,1	2	DE000S0D09N43
87K7S	Call	8,08	3,18	2,3	2	DE000S0D1NDF8
825GS	Call	8,98	5,47	2,6	1	DE000S0Q6TNA9
D864S	Call	9,97	4,49	3,2	1	DE000S0V231C1
E796S	Call	10,51	3,94	3,6	1	DE000S0V4X206
22Q2S	Call	11,03	3,42	4,2	1	DE000S0V76H86
626DS	Call	11,55	2,91	4,9	1	DE000S0U15FU0
G142S	Call	12,05	2,41	6,0	1	DE000S0U24Q57
5Q15S	Call	12,55	1,91	7,5	1	DE000S0W7JUJ3
G573S	Put	14,67	0,35	40,0	1	DE000S0U5D327
45F1S	Put	15,67	1,31	10,9	1	DE000S0U1XG65
P127S	Put	17,66	3,31	4,3	1	DE000S0U6P1F8
CRISPR Therapeutics AG (57,19 USD)						
C827S	Call	52,56	0,99	10,8	5	DE000S0U2AXK0
CrowdStrike Holdings Inc (302,42 USD)						
845AS	Call	157,96	13,57	2,0	10	DE000S0U0VLLW0
B758S	Call	178,85	11,62	2,4	10	DE000S0U1ZRV8
C817S	Call	199,71	9,66	2,8	10	DE000S0U2AXB9
F742S	Call	220,47	7,67	3,5	10	DE000S0U2Z553
W981S	Call	241,12	2,87	4,7	20	DE000S0U5Z0T0
P744S	Call	261,60	1,97	7,2	20	DE000S0U6XEU2
CVS Health Corp (68,39 USD)						
7838S	Call	51,56	3,08	3,9	5	DE000S0U07WM9
DanaHER Corporation (253,41 USD)						
D123S	Call	156,38	9,08	2,6	10	DE000S0U2DD13
U688S	Call	187,78	6,15	3,7	10	DE000S0U67952
Danone (59,59 EUR)						
323QZ	Call	35,36	2,44	2,4	10	DE000CL50YH7
17E3S	Call	41,61	1,81	3,3	10	DE000SD0M4U5
18W9S	Call	43,99	1,58	3,7	10	DE000S0Q1W4D3
51R8S	Call	48,51	1,13	5,2	10	DE000SD3KRD05
D865S	Call	50,70	0,91	6,5	10	DE000S0V231D9
368CS	Call	54,96	0,48	12,2	10	DE000S0U1A359
2933S	Put	71,35	1,19	5,0	10	DE000S0U5PW44
Daqo New Energy Corp (23,12 USD)						
G744S	Call	15,89	1,34	3,0	5	DE000S0U5G613
Darling Ingredients Inc (42,91 USD)						
847AS	Call	31,59	1,06	3,5	10	DE000S0U0VLY6
Dassault Aviation (205,87 EUR)						
641VS	Call	131,80	1,86	2,8	40	DE000S0Q3B236
827GS	Call	142,98	1,59	3,2	40	DE000S0Q6TNC5
4568S	Call	154,16	1,30	3,9	40	DE000S0Q4UNG9
3V74S	Call	165,07	1,04	4,9	40	DE000S0V43RD1
3B55S	Call	175,18	0,79	6,4	40	DE000S0U9F5H4
7535S	Call	185,21	0,53	9,5	40	DE000S0W77860
2175S	Call	195,23	0,29	17,2	40	DE000S0W8B9V8
L278S	Put	213,67	0,22	22,4	40	DE000S0U2WZ22
75J1S	Put	243,55	0,96	5,3	40	DE000S0W21BA5
Dassault Systemes (38,68 EUR)						
7827S	Call	25,75	1,31	2,9	10	DE000S0Q3V008
Z317S	Call	29,13	0,97	3,9	10	DE000S0Q7TS40
A374S	Call	30,24	0,86	4,4	10	DE000S0Q79VQ9
78G7S	Call	31,36	0,75	5,1	10	DE000S0N3L7L5
Z318S	Call	32,53	0,64	6,0	10	DE000S0Q7TS57
8586S	Call	33,64	0,66	7,2	8	DE000S0D337U0
Z319S	Call	34,81	0,41	9,2	10	DE000S0Q7TS65
2149S	Call	35,85	0,31	11,7	10	DE000S0U7XN87
7898S	Call	36,88	0,21	15,5	10	DE000S0U08FF6
2151S	Call	37,93	0,11	21,5	10	DE000S0U7XN95
7969S	Put	47,83	0,92	4,2	10	DE000S0U759A8

Mnmo.	Turbo Call/ Put	Strike = barrière	Cours produit	Elasticité	Parité	ISIN
E578S	Put	57,80	1,92	2,0	10	DE000S0U2RAL0
Datadog Inc (126,68 USD)						
B759S	Call	84,22	8,07	2,8	5	DE000S0U1ZRW6
C818S	Call	105,09	4,23	5,6	5	DE000S0U2AXC7
Davita Inc (133,04 USD)						
C821S	Call	84,18	2,30	2,6	20	DE000S0U2AXD5
Deere and Co (97,24 USD)						
D124S	Call	311,68	4,03	4,5	20	DE000S0U2DD21
Delta Air Lines Inc (49,3 USD)						
852AS	Call	31,54	16,43	2,7	1	DE000S0U0VJ13
G957S	Call	36,63	2,33	3,7	5	DE000S0U7LXB5
Deutsche Bank (15,44 EUR)						
7P38S	Call	11,77	3,74	4,1	1	DE000S0U978Y2
9Q43S	Call	12,77	2,75	5,6	1	DE000S0W7Q022
7079S	Call	13,78	1,75	8,8	1	DE000S0W8GY80
9Q44S	Put	17,59	2,22	6,9	1	DE000S0W7Q004
Deutsche Börse AG (189,64 EUR)						
3252S	Call	102,64	4,37	2,2	20	DE000S0D3MGP8
E657S	Call	171,86	0,91	10,2	20	DE000S0U2SET3
D'ieren Group (205,24 EUR)						
G143S	Call	113,68	2,31	2,2	40	DE000S0U24Q65
G146S	Call	144,69	1,53	3,3	40	DE000S0U24Q81
2975S	Call	154,98	1,27	4,0	40	DE000S0U5PFB7
P614S	Call	165,21	1,02	5,0	40	DE000S0U6UKY7
5016S	Call	175,19	0,76	6,7	40	DE000S0W7JU11
6074S	Call	185,24	0,51	9,9	40	DE000S0W7PVJ1
2562S	Call	195,28	0,28	17,7	40	DE000S0W73SE2
5Q17S	Put	219,60	0,39	12,8	40	DE000S0W7JUW9
6919S	Put	249,55	1,13	4,5	40	DE000S0W7GWV5
Digital Realty Trust Inc (138,16 USD)						
853AS	Call	103,93	6,34	3,8	5	DE000S0U0VJ21
Dominos Pizza Inc (477,99 USD)						
855AS	Call	314,38	3,05	2,8	50	DE000S0U0VJ47
Dropbox Inc (23,36 USD)						
1C68S	Call	19,04	4,03	5,4	1	DE000S0U9VKL6
D126S	Call	21,09	2,16	10,1	1	DE000S0U2DD47
easyJet plc (5,43 GBP)						
197ES	Call	3,62	2,14	2,9	1	DE000S0U1ZRS4
3948S	Call	4,14	1,55	4,0	1	DE000S0U2ZEY1
7A74S	Put	6,97	1,83	3,4	1	DE000S0U77F03
Effage (100,99 EUR)						
452RS	Call	76,89	1,22	4,1	20	DE000S0F10FK3
Y563S	Call	80,99	1,02	4,9	20	DE000S0U1DKG1
C617S	Call	85,13	0,82	6,1	20	DE000S0U19M58
3856S	Call	97,29	0,41	12,0	20	DE000S0U9F5J0
7C16S	Call	93,32	0,21	23,0	20	DE000S0U94U06
4956S	Put	110,23	0,48	10,3	20	DE000S0H8Y2T1
El Lilly and Co (748,54 USD)						
D131S	Call	417,06	15,66	2,2	20	DE000S0U2DD70
W983S	Call	520,52	1,40	3,2	50	DE000S0U5Z0V6
N988S	Call	571,61	3,31	4,2	50	DE000S0U6PG68
7A85S	Call	622,39	2,41	5,8	50	DE000S0U7B830
Enel (6,1 EUR)						
8E93S	Call	5,17	0,95	6,4	1	DE000S0V2S8V7
EnerSys (91,12 USD)						
725NS	Call	62,92	1,30	3,1	20	DE000S0U00D84
Engie (15,92 EUR)						
3232Z	Call	6,13	1,96	1,6	5	DE000CL50Y3
2549Z	Call	6,76	1,84	1,7	5	DE000CL5A1H5
1J99S	Call	8,54	1,48	2,1	5	DE000SR8E708
57F4S	Call	10,23	1,14	2,8	5	DE000S0N4SM00
S448S	Call	10,80	0,56	3,1	1	DE000S0G6M955
175VS	Call	11,36	0,92	3,4	5	DE000S0N7L972
4283S	Call	11,92	4,04	3,9	1	DE000S0Q4ANNY7
5C51S	Call	12,47	3,50	4,5	1	DE000S0Q80205
284KS	Call	13,02	2,95	5,4	1	DE000S0V1CSX0
1105S	Call	13,56	2,42	6,6	1	DE000S0V2XKQ5
J369S	Call	14,09	1,88	8,4	1	DE000S0V26HL0
W252S	Call	14,59	1,39	11,4	1	DE000S0U953X1
5R51S	Call	15,09	0,91	17,3	1	DE000S0W7WU04
Equinix Inc (760,42 USD)						
1936S	Call	565,78	0,90	3,7	200	DE000S0Q3G4G2
3K98S	Call	680,07	0,37	8,3	200	DE000S0Q4W0H7
Equinor ASA (297,47 NOK)						
Q846S	Call	196,11	8,80	2,9	1	DE000S0U634B9
Eramet (75,98 EUR)						
3259S	Call	44,19	0,80	2,3	40	DE000S0D3MVG6
46J1S	Call	52,07	0,49	3,0	50	DE000S0W2HU00
139VS	Call	54,20	0,22	3,3	100	DE000S0U1QGG7
38W3S	Call	57,62	0,18	4,0	100	DE000S0U10H01
3P34S	Call	61,66	0,29	5,1	50	DE000S0J9Z7Q7
2D91S	Call	63,67	0,26	5,6	50	DE000S0W7G5W0
2776S	Call	65,66	0,21	6,9	50	DE000S0W8B9W6
2563S	Call	67,69	0,18	8,0	50	DE000S0W3FSF9
64D6S	Put	86,23	0,10	6,9	100	DE000S0U1LW06
EssilorLuxottica (204,58 EUR)						
80J2S	Call	123,39	4,09	2,5	20	DE000S0D09N84
4253S	Call	134,96	3,51	2,9	20	DE000S0D3PH89
2508S	Call	146,38	2,94	3,5	20	DE000S0D3WHT2
8551S	Call	151,99	5,33	3,8	10	DE000S0Q

Mnmo.	Turbo Call/Put	Strike = barrière	Cours produit	Elasticité	Parité	ISIN
Ipsen SA (114.4 EUR)						
26V0S	Call	64,28	2,53	2,3	20	DE000S04F9S4
3457S	Call	70,37	2,23	2,6	20	DE000S23MHF0
3458S	Call	76,35	1,93	2,9	20	DE000S23MHF7
1721S	Call	80,99	1,70	3,3	20	DE000S047NA5
5478S	Call	85,64	1,47	3,9	20	DE000S05LWU0
93E4S	Call	97,09	0,89	6,4	20	DE000S04ES91
7N84S	Put	133,79	0,99	5,7	20	DE000S07ZJF2
JCDecaux SE (19.66 EUR)						
38W7S	Call	13,13	0,66	2,9	10	DE000S01QH43
615DS	Call	15,37	0,44	4,4	10	DE000S01UQ05
1182S	Call	16,41	0,34	5,6	10	DE000S01GE51
6768S	Call	17,41	0,24	7,9	10	DE000S0W8GZC4
1E85S	Put	20,96	0,14	13,1	10	DE000S01ZS71
967VS	Put	25,85	0,62	3,1	10	DE000S04D0165
JD.com Inc (28.17 USD)						
Q844S	Call	14,72	12,64	2,1	1	DE000S063393
Q667S	Call	19,86	7,85	3,3	1	DE000S063BKO
Jinkosolar Holding Co Ltd (22.9 USD)						
6537S	Call	15,49	1,40	2,9	5	DE000S077MA4
Q714S	Call	20,54	0,48	8,9	5	DE000S063CJ0
KBC Bank NV (71.29 EUR)						
05K0S	Call	44,89	2,66	2,7	10	DE000S01ANV5
8641S	Call	49,37	2,21	3,2	10	DE000S016035
1N75S	Put	73,07	0,22	32,4	10	DE000S07X9Y9
Kering (320.66 EUR)						
6547S	Call	220,23	2,55	3,1	40	DE000S077MP2
A797S	Call	240,54	2,04	3,9	40	DE000S0U083Z8
422KS	Call	261,43	1,52	5,2	40	DE000S0U0B6L7
Q893S	Call	272,16	1,26	6,4	40	DE000S0635J9
255QZ	Call	282,46	1,01	7,9	40	DE000S0635A0
N827S	Call	294,41	0,72	11,1	40	DE000S0636HC6
793BS	Call	304,74	0,47	17,1	40	DE000S0U0F8J8
8R71S	Put	394,30	1,85	4,3	40	DE000S0W72AL7
9545S	Put	444,27	3,10	2,6	40	DE000S0632HC5
Kleppierre SA (24.97 EUR)						
6828S	Call	14,09	1,09	2,3	10	DE000S04X182
6829S	Call	15,26	0,97	2,5	10	DE000S04X190
1U17S	Call	19,69	0,53	4,6	10	DE000S02XK51
56K6S	Call	20,78	0,42	5,8	10	DE000S04VF07
Y568S	Call	21,80	0,32	7,6	10	DE000S01DKM9
R533S	Put	25,47	0,06	35,7	10	DE000S01X1EY2
1915S	Put	27,45	0,26	9,2	10	DE000S09PMD0
Koninklijke Ahold Delhaize NV (27.91 EUR)						
6265S	Call	21,00	3,51	4,0	2	DE000S01FQJ2
6275S	Call	23,29	2,37	5,9	2	DE000S01UJN0
La Francaise des Jeux SA (35.26 EUR)						
9554S	Call	25,55	0,99	3,5	10	DE000S0Q02PB5
321Q5	Call	27,80	0,76	4,6	10	DE000S04D083
A338S	Call	29,87	0,55	6,3	10	DE000S0U055H1
11B2S	Put	39,76	0,46	7,5	10	DE000S0V7Z208
A329S	Put	44,74	0,96	3,6	10	DE000S08H1Z9
Lagardere SA (20.56 EUR)						
2550Z	Call	8,11	1,25	1,6	10	DE000C05A185
Legrand (96.28 EUR)						
2551Z	Call	42,39	10,84	1,8	5	DE000C05A193
S359S	Call	57,09	3,94	2,4	10	DE000S065D01
1B88S	Call	62,22	6,88	2,8	5	DE000C07GWP8
514RS	Call	75,01	2,17	4,4	10	DE000S0W3KU59
8Y45S	Call	79,27	1,73	5,5	10	DE000S0QCB38
8185S	Call	83,41	1,32	7,2	10	DE000S0U13F46
E975S	Call	87,53	0,91	10,5	10	DE000S0U2TNO
9P65S	Call	91,55	0,52	18,2	10	DE000S0W7AVU8
516RS	Put	104,04	0,83	11,5	10	DE000S0W3KU75
197BS	Put	113,87	1,80	5,3	10	DE000S0Q89K85
Levi Strauss & Co (22.15 USD)						
7A95S	Call	15,29	1,30	3,0	5	DE000S078391
Logitech International S.A. (73.4 CHF)						
Y346S	Call	61,84	2,50	6,0	5	DE000S0U082M8
Lonza (526.02 CHF)						
8R68S	Call	454,23	0,77	6,9	100	DE000S0W72AJ1
L'Oréal (440.45 EUR)						
5561Z	Call	216,29	11,26	2,0	20	DE000C0J82EE4
8Q84S	Call	232,93	10,42	2,1	20	DE000S0B2E2W8
8Q82S	Call	281,12	8,02	2,7	20	DE000S082EY4
8Q81S	Call	304,49	6,85	3,2	20	DE000S082E2Z1
9255S	Call	327,32	5,71	3,9	20	DE000S0D014F6
463MS	Call	338,47	5,15	4,3	20	DE000S033167
T578S	Call	350,16	4,57	4,8	20	DE000S05T939
7Y81S	Call	360,55	4,05	5,4	20	DE000S04D4M2
44B3S	Call	372,17	3,47	6,3	20	DE000S09C159
215US	Call	382,95	2,93	7,5	20	DE000S07W2X7
4712S	Call	393,19	2,42	9,1	20	DE000S0U2M3C8
772ES	Call	403,64	1,91	11,5	20	DE000S011D08
2H32S	Call	413,36	1,43	15,3	20	DE000S0W9BGL4
2H33S	Call	423,37	0,94	23,2	20	DE000S0W9BGM2
D872S	Put	485,94	2,37	9,3	20	DE000S0231K4
2929S	Put	535,86	4,86	4,5	20	DE000S05PZ77
G155S	Put	585,77	7,35	3,0	20	DE000S024RF8
Lowes Cos Inc (232.42 USD)						
2585S	Call	209,23	2,07	8,7	10	DE000S05XNM2
Lululemon Athletica Inc (363.61 USD)						
9K22S	Call	308,31	2,66	6,4	20	DE000S07VFB1
LVMH (794.6 EUR)						
Y275Z	Call	283,49	25,71	1,5	20	DE000C0J5CYM6
3H55Z	Call	308,66	24,45	1,6	20	DE000C0J8Z2F2
8A65S	Call	357,95	21,97	1,8	20	DE000C07FKH3
3J26S	Call	382,47	20,75	1,9	20	DE000S0R8FL20
2V45S	Call	430,82	18,34	2,2	20	DE000S0B4PDN3
36A8S	Call	455,89	8,54	2,3	40	DE000S0N0SMX1
15F2S	Call	479,29	15,87	2,5	20	DE000S0D04HQ4
3A28S	Call	501,62	7,40	2,7	40	DE000S0H3SD46
05K2S	Call	525,42	13,60	2,9	20	DE000S01AN03
87K5S	Call	548,65	12,38	3,2	20	DE000S0D1NDH4
1R17S	Call	560,60	5,93	3,3	40	DE000S065HL0
65R0S	Call	570,96	11,34	3,5	20	DE000S03JUV3
36E8S	Call	593,70	5,10	3,9	40	DE000S030K88
915LS	Call	605,69	4,80	4,1	40	DE000S0U0NY00

Mnmo.	Turbo Call/Put	Strike = barrière	Cours produit	Elasticité	Parité	ISIN
381WS	Call	616,30	4,54	4,4	40	DE000S032AU1
S449S	Call	627,78	4,24	4,7	40	DE000S06M9T3
2169S	Call	639,09	3,95	5,0	40	DE000S01WYH1
3X93S	Call	649,90	3,68	5,4	40	DE000S04W0P0
V486S	Call	659,84	3,45	5,7	40	DE000S01E5S9
V728S	Call	670,05	3,19	6,2	40	DE000S07GMK9
V797S	Call	689,99	2,71	7,3	40	DE000S0U7LV1
V798S	Call	710,40	2,20	8,9	40	DE000S0U7LV9
V799S	Call	730,82	1,67	11,9	40	DE000S0U7LY7
V721S	Call	751,20	1,20	16,6	40	DE000S0U7LY5
6A89S	Call	771,41	0,70	28,0	40	DE000S075K28
3G62S	Put	840,62	1,24	16,0	40	DE000S0W8PDD0
6K86S	Put	940,55	3,71	5,3	40	DE000S04OXL8
6K42S	Put	1040,47	6,20	3,2	40	DE000S0U7PUX6
M6 Metropole TV (14.36 EUR)						
36M9S	Call	9,18	0,52	2,7	10	DE000S08H0M9
63M2S	Call	10,33	0,41	3,4	10	DE000S08L368
Mastercard (464.54 USD)						
5J71S	Call	249,67	10,08	2,1	20	DE000S03B6V0
8K19S	Call	366,15	4,65	4,6	20	DE000S041R11
V589S	Call	407,55	2,71	7,0	20	DE000S0U51B1
Medtronic Inc (81.09 USD)						
Q668S	Call	61,10	3,74	3,9	5	DE000S063BL8
Meta Platforms Inc (508.75 USD)						
53Y4S	Call	85,70	39,88	1,2	10	DE000S03L658
53Y4S	Call	97,26	38,78	1,2	10	DE000S03L666
8K18S	Call	124,71	36,23	1,3	10	DE000S041R99
3234S	Call	181,51	30,91	1,5	10	DE000S0635R3
93L4S	Call	258,91	23,57	2,0	10	DE000S06PTW1
521CS	Call	270,00	22,61	2,1	10	DE000S01EKK4
1795S	Call	280,58	21,55	2,2	10	DE000S063K54
221DS	Call	301,43	19,69	2,4	10	DE000S0U1MBU2
338DS	Call	311,84	18,73	2,5	10	DE000S01XN0W0
B939S	Call	322,23	17,76	2,7	10	DE000S016EF2
L898S	Call	342,85	15,82	3,0	10	DE000S05A5P7
U747S	Call	363,10	13,89	3,4	10	DE000S0693M2
K144S	Call	383,47	12,02	3,9	10	DE000S075M9S
K335S	Call	403,60	10,15	4,6	10	DE000S0U7RZ5
K366S	Call	424,04	8,29	5,7	10	DE000S0U7R02
K375S	Call	444,49	6,42	6,9	10	DE000S0U7R10
2U85S	Call	464,49	4,64	8,1	10	DE000S0U9J70
6M71S	Put	623,53	11,12	4,2	10	DE000S0U7XN07
Michelin (36.03 EUR)						
8Y93S	Call	26,39	0,97	3,7	10	DE000S04C8B7
534Y5	Call	27,44	0,87	4,1	10	DE000S0W2RFO
L318S	Call	30,52	0,56	6,3	10	DE000S0U2ZP1
5M12S	Call	32,54	0,36	9,7	10	DE000S09E545
3P35S	Call	33,54	0,26	13,3	10	DE000S04S2R75
537Y5	Put	37,46	0,16	21,2	10	DE000S0W2RZ68
8R73S	Put	42,46	0,65	5,5	10	DE000S0W72AN3
Micron Technology Inc (114.32 USD)						
7A96S	Call	71,77	8,02	2,6	5	DE000S0U7844
4C55S	Call	81,90	6,12	3,4	5	DE000S09Z7A1
9E48S	Call	91,92	4,26	4,9	5	DE000S0W5U7C
9E49S	Call	102,00	2,39	8,6	5	DE000S0W75U5
Microsoft (410.41 USD)						
167CS	Call	197,32	20,04	1,9	10	DE000S0QM3E4
3153S	Call	220,71	17,91	2,1	10	DE000S0Q0XHE
483MS	Call	243,71				

Mnmo.	Turbo Call/Put	Strike = barrière	Cours produit	Elasticité	Parité	ISIN
6E48S	Put	58,81	1,15	4,1	10	DE000S07W6F3
6I77S	Put	63,81	1,64	2,9	10	DE000S08W6ZG5
Robinhood Markets Inc (17.72 USD)						
Q754S	Call	10,27	6,98	2,3	1	DE000S063D04
1C76S	Call	12,29	5,10	3,1	1	DE000S09VUKT9
4C59S	Call	14,32	3,21	5,2	1	DE000S09Z7E3
Roche Holding Gs (224.21 CHF)						
7A73S	Call	145,91	8,10	2,8	10	DE000S0772Y9
Rockwell Automation Inc (277.5 USD)						
Q756S	Call	204,71	3,35	3,6	20	DE000S063D00
Rolls-Royce Holdings PLC (4.19 GBP)						
Y962S	Call	2,09	2,49	1,9	1	DE000S01NGH6
3136S	Call	2,41	2,12	2,3	1	DE000S05G639
S967S	Call	2,83	1,63	3,0	1	DE000S05RX00
8N58S	Call	3,33	1,05	4,6	1	DE000S09U9LM2
RTX Corp (101.37 USD)						
Q758S	Call	61,30	7,51	2,5	5	DE000S063DQ3
G965S	Call	81,72	3,69	5,1	5	DE000S07UJLX8
Rubis (32.58 EUR)						
766KS	Call	18,04	1,46	2,2	10	DE000SN42G26
464HS	Call	20,31	1,23	2,6	10	DE000SF5Z775
N831S	Call	21,33	1,14	2,8	10	DE000S06MHF9
P167S	Call	22,35	1,03	3,1	10	DE000S06XL23
1N48S	Call	23,35	0,93	3,5	10	DE000S09UJ08
5Q24S	Call	24,35	0,83	3,9	10	DE000S07JU25
8E32S	Call	26,36	0,63	5,1	10	DE000S07Z6N6
2T18S	Call	27,36	0,54	5,9	10	DE000S08B9Y2
2T19S	Call	28,36	0,44	7,2	10	DE000S08B9Z9
2T78S	Call	30,37	0,24	13,0	10	DE000S08B9Y2
2T79S	Put	38,68	0,62	5,2	10	DE000S08B9Z9
Safran (209.08 EUR)						
4Y31S	Call	120,61	8,92	2,3	10	DE000S04P183
8A16S	Call	126,24	8,36	2,5	10	DE000S06B8B6
3N35S	Call	131,72	7,80	2,7	10	DE000S071A82
65D3S	Call	147,86	6,20	3,4	10	DE000S01WJLW8
B268S	Call	153,02	5,69	3,7	10	DE000S01WJQ04
C844S	Call	158,18	5,16	4,0	10	DE000S02BF88
P768S	Call	163,27	4,66	4,5	10	DE000S06LX13
W925S	Call	168,33	4,14	5,0	10	DE000S07FE39
5A35S	Call	173,38	3,65	5,7	10	DE000S07Z4H5
1N49S	Call	183,46	2,65	7,9	10	DE000S09UJ098
8N73S	Call	188,40	2,17	9,6	10	DE000S09V9P02
9P67S	Call	193,41	1,68	12,4	10	DE000S07VAVX4
4G68S	Call	198,39	1,19	17,3	10	DE000S08W8JG6
6B33S	Put	218,99	1,08	19,4	10	DE000S09UJS05
3E71S	Put	238,98	3,05	6,8	10	DE000S07WTDW4
Saint Gobain (70.45 EUR)						
16Y2S	Call	42,23	2,84	2,5	10	DE000S03Q226
8Y33S	Call	44,44	2,62	2,7	10	DE000S04CCE5
7463S	Call	46,65	2,40	2,9	10	DE000S044WY5
418DS	Call	53,07	1,76	4,0	10	DE000S01P159
D344S	Call	57,19	1,35	5,2	10	DE000S02LCT71
G577S	Call	59,24	1,15	6,1	10	DE000S05D339
2974S	Call	61,28	0,94	7,4	10	DE000S05PFC5
H142S	Call	65,31	0,55	12,6	10	DE000S07RG35
2M81S	Call	67,33	0,35	19,6	10	DE000S079FT8
2973S	Put	74,99	0,49	14,1	10	DE000S05PFD3
6A92S	Put	79,99	0,98	7,1	10	DE000S075K44
V177S	Put	84,97	1,48	4,7	10	DE000S07C289
Salesforce Inc (277.39 USD)						
6U11S	Call	198,17	7,54	3,4	10	DE000S02U3E2
F685S	Call	218,95	6,60	4,5	10	DE000S02ZQ79
3944S	Call	239,72	3,65	6,8	10	DE000S02Z324
6R45S	Put	316,28	3,77	6,6	10	DE000S07W6K3
6P38S	Put	366,32	8,44	3,0	10	DE000S096F46
Sanofi SA (89.06 EUR)						
7662Z	Call	48,62	4,06	2,2	10	DE000CJ83211
199NZ	Call	56,76	3,28	2,7	10	DE000CL38624
4212Z	Call	60,67	2,86	3,1	10	DE000CZ8W090
W787Z	Call	61,73	2,75	3,2	10	DE000CL2F314
T582Z	Call	67,57	2,17	4,1	10	DE000C1LHLL9
2747Z	Call	72,31	1,72	5,2	10	DE000C15BQ00
4582S	Call	74,62	1,50	5,9	10	DE000S075HH3
8A66S	Call	76,65	1,29	6,9	10	DE000C17FXJ9
Y581S	Call	79,11	1,06	8,3	10	DE000S01DK00
84Y3S	Call	81,26	0,83	10,6	10	DE000S04HZB6
6E44S	Call	83,49	0,62	14,1	10	DE000S02VCH5
Y583S	Put	101,32	1,28	6,9	10	DE000S01DK00
D127S	Put	111,28	2,23	3,9	10	DE000S019UB8
Sartorius Stedim Biotech (209.09 USD)						
773ES	Call	160,89	0,49	4,2	100	DE000S011DF5
755CS	Call	171,32	0,39	5,2	100	DE000S011J50
778ES	Call	181,68	0,29	7,0	100	DE000S011DG3
6V37S	Put	225,31	0,18	11,0	100	DE000S089K61
W835S	Put	305,30	0,98	2,1	100	DE000S05XNW1
Schneider Electric SA (209.06 EUR)						
1139S	Call	97,22	11,26	1,9	10	DE000S08JGG1
7508S	Call	109,02	10,08	2,1	10	DE000S082B180
81U9S	Call	126,14	8,37	2,5	10	DE000S01JSR4
8644S	Call	131,74	7,82	2,7	10	DE000S016068
T752S	Call	163,28	4,66	4,5	10	DE000S05U2G8
G847S	Call	168,47	4,17	5,0	10	DE000S05HF97
T753S	Call	173,58	3,64	5,7	10	DE000S05U2H6
V493S	Call	178,65	3,15	6,6	10	DE000S07E3Y7
1A33S	Call	183,62	2,66	7,8	10	DE000S07V5F5
J753S	Call	188,67	2,16	9,7	10	DE000S071QN5
3866S	Call	198,79	1,17	17,9	10	DE000S09F551
1A34S	Put	225,00	1,69	12,4	10	DE000S07V5G3
W262S	Put	274,97	6,65	3,1	10	DE000S09S362
SCOR (30.69 EUR)						
522NS	Call	15,58	1,53	2,0	10	DE000S03T2U2
H876S	Call	16,70	1,41	2,2	10	DE000S0130F8
3692S	Call	23,24	0,76	4,0	10	DE000S04VZU03
2144S	Call	25,39	0,55	5,5	10	DE000S07FZ18
SEB SA (118.15 EUR)						
8877S	Call	56,96	1,55	1,9	40	DE000S00UHA2
8Y28S	Call	73,81	1,12	2,6	40	DE000S02CCH8
284WS	Call	85,04	0,84	3,5	40	DE000S06Q10H2

Mnmo.	Turbo Call/Put	Strike = barrière	Cours produit	Elasticité	Parité	ISIN
636DS	Call	95,41	0,58	5,0	40	DE000SU15F15
640SS	Put	178,53	1,53	1,9	40	DE000SF1Q144
ServiceNow Inc (746.82 USD)						
Q761S	Call	616,24	2,47	5,7	50	DE000S063D59
1A24S	Put	1002,08	4,80	2,8	50	DE000S07VD32
SESSA (5.65 EUR)						
84R2S	Call	4,19	0,29	3,8	5	DE000S0Q5730
41P8S	Call	4,73	0,19	5,7	5	DE000S07YQ00
M328S	Call	5,24	0,09	11,3	5	DE000S06A3R6
Shell PLC (34.08 EUR)						
Z511S	Call	23,12	1,10	3,1	10	DE000S03HMNU0
36J2S	Call	25,37	0,88	3,8	10	DE000S07H5E6
1611S	Call	26,45	0,77	4,4	10	DE000S00UQL3
37Q2S	Call	27,50	0,66	5,1	10	DE000S079Q00
7U12S	Call	30,51	1,85	9,2	2	DE000S08WJ00
4G96S	Call	31,51	1,35	12,5	2	DE000S08WMD3
Shopify Inc (74.88 USD)						
Q678S	Call	61,62	2,58	5,4	5	DE000S063B07
Snowflake Inc (151.88 USD)						
3Q12S	Call	123,64	2,72	5,2	10	DE000S07FGJ3
Societe Generale (25.29 EUR)						
4H93S	Call	6,44	3,79	1,3	5	DE000SR75872
6A15S	Call	7,70	3,53	1,4	5	DE000C17EPK6
274YJ	Call	8,34	3,41	1,5	5	DE000C15BQ08
7744S	Call	8,95	3,28	1,5	5	DE000C17CT73
257MZ	Call	9,57	3,16	1,6	5	DE000C15A3N9
15F8S	Call	12,03	2,67	1,9	5	DE000S0D04HW2
82J7S	Call	13,24	2,43	2,1	5	DE000S0D9P27
82J8S	Call	14,45	2,19	2,3	5	DE000S09P909
3A37S	Call	15,66	1,94	2,6	5	DE000SH35EC4
9376S	Call	16,85	1,70	3,0	5	DE000S03T6U1
7D93S	Call	17,97	1,48	3,4	5	DE000SH3WFM2
6575S	Call	18,59	1,36	3,7	5	DE000S01W8D3
9A36S	Call	19,18	1,23	4,1	5	DE000SH3Z3E5
1U27S	Call	20,22	1,03	4,9	5	DE000S02WKK3
J131S	Call	20,76	0,92	5,4	5	DE000S02V1M5
S414S	Call	21,28	0,82	6,1	5	DE000S05J0J8
5M33S	Call	21,78	0,73	6,8	5	DE000S09UQD9
9048S	Call	23,26	0,43	11,5	5	DE000S07W0Q6
F982S	Put	28,15	0,59	8,4	5	DE000S02H9F2
SPIE SA (33.76 EUR)						
4841S	Call	19,89	2,81	2,4	5	DE000S07AT93
7971S	Call	24,07	1,98	3,4	5	DE000S0370J1
Stellantis NV (FR) (23.34 EUR)						
3235Z	Call	-0,56	8,35	1,0	3	DE000CL50Y12
54K6S	Call	7,62	5,50	1,5	3	DE000SD1HEK8
39U3S	Call	9,50	2,77	1,7	5	DE000S03ZKC0
82U1S	Call	10,06	2,66	1,7	5	DE000S01JSS2
45H7S	Call	10,62	2,56	1,8	5	DE000S04S0V7
8646S	Call	11,18	2,44	1,9	5	DE000S016084
87X8S	Call	11,74	2,33	2,0	5	DE000S03EQD5
7D82S	Call	13,40	1,99	2,3	5	DE000S01E3Q7
57N4S	Call	13,93	1,89	2,5	5	DE000S06V3J0
698WS	Call	14,99	1,68	2,8	5	DE000S076B53
37Q3S	Call	15,52	1,57	3,0	5	DE000S079Q00
662YS	Call	16,05	1,47	3,2	5	DE000S02V5E7
L322S	Call	17,60	1,16	4,0	5	DE000S02P221
1A35S	Call	19,12	0,86	5,4	5	DE000S07V5H1
6A71S	Call	20,14	0,66	7,0	5	DE000S0720Q4
3867S	Call	21,14	0,46	9,9	5	DE000S09F5T9
6B34S	Call	22,14	0,26	17,3	5	DE000S09UJ33
3868S	Put	22,13	0,58	7,9	5	DE000S09F5U7
1D46S	Put	28,13	0,97	4,8	5	DE000S07DFW3
6B35S	Put	31,13	1,57	3,0	5	DE000S09UJW1
STMicroelectronics (39.19 EUR)						
R362Z	Call	11,51	6,95	1,4	4	DE000CJ3XFE3
7397S	Call	20,59	4,68	2,1	4	DE000CL78PF2
0R69S	Call	25,48	3,46	2,8	4	DE000S02H8E0
19A6S	Call	27,86	2,87	3,4	4	DE000S085C1B3
1129S	Call	30,19	2,29	4,3	4	DE000S085BVG0
23W3S	Call	31,32	4,03	4,9	2	DE000S01W5T1
65F8S	Call	32,45	3,47	5,6	2	DE000S04NTH4
39W3S	Call	33,56	2,90	6,8	2	DE000S01Q092
Y521S	Call	34,66	2,39	8,2	2	DE000S09GJ31
737FS	Call	35,76	1,85	10,5	2	DE000S06H441
Super Micro Computer (70.42 USD)						
Q288S	Call	227,04	10,61	1,4	50	DE000S060K17
U718S	Call	278,14	9,64	1,5	50	DE000S0676T2
U778S	Call	329,33	8,70	1,7	50	DE000S07APF5
3K1						

Mnmo.	Turbo Call/Put	Strike = barrière	Cours produit	Elasticité	Parité	ISIN
A895S	Call	26,08	0,62	9,2	5	DE000SU1D8C9
642DS	Call	27,10	0,42	13,5	5	DE000SU1SF31
125JS	Put	31,18	0,44	12,9	5	DE000S3NRF2
D193S	Put	33,18	0,83	6,9	5	DE000SU2FJK2
Vestas Wind Systems A/S (182.95 DKK)						
218CS	Call	124,84	7,93	3,1	1	DE000SU1ASG0
A875S	Call	145,55	5,16	4,7	1	DE000SU1DHQ6
Vinci (112.27 EUR)						
259AZ	Call	48,10	6,44	1,7	10	DE000CL5A4W8
235LZ	Call	53,14	5,93	1,9	10	DE000CL49700
5580S	Call	75,37	3,71	3,0	10	DE000SD3K5B7
1259S	Call	79,95	3,25	3,4	10	DE000SD3LXQ2
761AS	Call	85,58	2,69	4,2	10	DE000SQ8HS52
697YS	Call	91,12	2,15	5,2	10	DE000SQ3NA45
8N15S	Call	96,56	1,60	6,9	10	DE000SQ3NH08
Y917S	Call	100,71	1,21	9,2	10	DE000SU1GE44
6C34S	Call	104,84	0,78	14,2	10	DE000SU19NK7
C854S	Put	126,49	1,47	7,6	10	DE000SU2BFM1
Visa Inc. (279.09 USD)						
5J73S	Call	154,27	11,70	2,2	10	DE000SH36BX6
99U5S	Call	177,44	9,55	2,7	10	DE000SQ1ND06
9962S	Call	200,52	7,39	3,5	10	DE000SQ3GAJ6
4689S	Call	244,21	3,30	7,5	10	DE000SU23RH3
6L97S	Call	264,56	1,41	16,5	10	DE000SU75LV0
1P58S	Put	299,99	1,99	12,1	10	DE000SQ8MA92
U972S	Put	350,07	6,66	3,8	10	DE000SU7CZT1
Vivendi (10.03 EUR)						
7714S	Call	6,15	0,78	2,5	5	DE000SQ08B67
1121S	Call	7,07	0,59	3,3	5	DE000SU5RZ72
7775S	Call	7,28	0,55	3,6	5	DE000SQ08B75
37M5S	Call	7,84	0,44	4,5	5	DE000SN8H056
T123S	Call	8,19	0,37	5,3	5	DE000SU5RZ88
8648S	Call	8,40	0,33	5,9	5	DE000SQ161A1
T124S	Call	8,60	0,29	6,7	5	DE000SU5RZJ4
T756S	Call	9,01	0,21	9,1	5	DE000SU5U2L8
T758S	Call	9,42	0,13	14,3	5	DE000SU5Z2N4
T759S	Call	9,63	0,09	20,1	5	DE000SU5ZP29
198YS	Put	10,68	0,14	13,4	5	DE000SN7MAU0
Volvo B (281.83 SEK)						
168CS	Call	195,74	7,56	3,2	1	DE000SU081F4
9G36S	Call	226,19	4,92	4,9	1	DE000SW84WA9
WFD Unibail-Rodamco (76.63 EUR)						
43A9S	Call	30,20	2,33	1,6	20	DE000SB5HQ23
44A0S	Call	32,67	2,20	1,7	20	DE000SB5HQ03
5V23S	Call	35,18	2,08	1,8	20	DE000SB4RZ40
40D0S	Call	37,64	1,95	2,0	20	DE000SB57YX7
24W8S	Call	40,23	3,66	2,1	10	DE000SQ1WSH8
9651S	Call	41,39	3,54	2,2	10	DE000SQ02PH2
24W9S	Call	42,50	3,43	2,2	10	DE000SQ1WSX6
Y612S	Call	44,56	3,22	2,4	10	DE000SU1DK49
757CS	Call	46,62	3,02	2,5	10	DE000SU1J5J4
42D3S	Call	50,78	2,61	2,9	10	DE000SU1P191
C855S	Call	52,85	2,40	3,2	10	DE000SU2BFN9
L324S	Call	56,97	1,99	3,8	10	DE000SU2ZP47
G284S	Call	61,08	1,58	4,8	10	DE000SU2S7G7
R657S	Call	63,14	1,36	5,6	10	DE000SU5ME00
6K45S	Call	64,15	1,28	5,9	10	DE000SU7PU05
T761S	Call	65,18	1,18	6,4	10	DE000SU5U2Q7
7A12S	Call	67,21	0,95	8,0	10	DE000SU75L44
Z574S	Call	71,17	0,58	13,0	10	DE000SW73S06
T762S	Put	78,28	0,23	31,9	10	DE000SU5Z5R5
G418S	Put	83,28	0,71	10,6	10	DE000SU29XU4
7A45S	Put	93,27	1,71	4,5	10	DE000SU76R77
Wheaton Precious Metals Corp (52.6 USD)						
Z091S	Call	40,82	2,24	4,2	5	DE000SW7F93
Workday Inc (256.73 USD)						
Q811S	Call	205,41	4,73	5,1	10	DE000SU63E75
Zscaler Inc (177.31 USD)						
Q817S	Call	154,06	1,14	7,3	20	DE000SU63E22
6P31S	Put	250,35	1,39	2,3	50	DE000SU96E47

Mnmo.	Turbo Call/Put	Strike = barrière	Cours produit	Maturité	Elasticité	Parité	ISIN
-------	----------------	-------------------	---------------	----------	------------	--------	------

TURBOS SUR INDICES

Turbos à maturité

CAC 40 (8091.77 pts)							
N261S	Call	6000,00	20,08	21/06/2024	4,0	100	DE000SU6JM79
4B51S	Call	6200,00	18,09	21/06/2024	4,5	100	DE000SU9GD04
4B53S	Call	6600,00	14,11	21/06/2024	5,7	100	DE000SU9GD00
4A27S	Call	6800,00	12,14	21/06/2024	6,6	100	DE000SU7ZJ40
4A31S	Call	7100,00	9,18	21/06/2024	8,7	100	DE000SU7ZJ73
4A32S	Call	7150,00	8,69	21/06/2024	9,2	100	DE000SU7ZJ81
4A33S	Call	7200,00	8,20	21/06/2024	9,7	100	DE000SU7ZJ99
5549S	Call	7300,00	7,60	17/05/2024	10,6	100	DE000SW7SEJ1
4A37S	Call	7300,00	7,21	21/06/2024	10,9	100	DE000SU7ZKD8
5F74S	Call	7400,00	6,60	17/05/2024	12,1	100	DE000SW8GZ14
4B71S	Call	7465,00	5,63	21/06/2024	13,8	100	DE000SU9GD05
4K35S	Call	7500,00	5,30	21/06/2024	14,6	100	DE000SU7L3H3
Z057S	Call	7500,00	5,92	20/09/2024	13,5	100	DE000SW7DGC8
8D47S	Call	7565,00	4,98	17/05/2024	16,0	100	DE000SU7NQR9
4B82S	Call	7585,00	4,50	21/06/2024	16,9	100	DE000SU9GD04
5D65S	Call	7600,00	4,36	21/06/2024	17,4	100	DE000SU7LU62
4B92S	Call	7635,00	4,40	21/06/2024	18,7	100	DE000SU9GEA3
5D67S	Call	7640,00	3,99	21/06/2024	18,8	100	DE000SU7LU88
4B97S	Call	7685,00	3,58	21/06/2024	20,7	100	DE000SU9GEF2
5D71S	Call	7700,00	3,44	21/06/2024	21,4	100	DE000SU7LVB7
8D55S	Call	7705,00	3,61	17/05/2024	21,7	100	DE000SW7NQY5
8D56S	Call	7725,00	3,42	17/05/2024	22,7	100	DE000SW7NQZ2
1N94S	Call	7735,00	3,13	21/06/2024	23,2	100	DE000SU9LW05
8D57S	Call	7745,00	3,23	17/05/2024	24,0	100	DE000SW7NQ09
5D74S	Call	7760,00	2,91	21/06/2024	24,7	100	DE000SU7LVE1

Mnmo.	Turbo Call/Put	Strike = barrière	Cours produit	Maturité	Elasticité	Parité	ISIN
8D58S	Call	7765,00	3,05	17/05/2024	25,2	100	DE000SW7NQ17
5D75S	Call	7780,00	2,72	21/06/2024	26,1	100	DE000SU7LWF8
4N26S	Call	7785,00	2,67	21/06/2024	26,6	100	DE000SU9NVE1
2H43S	Call	7790,00	2,82	17/05/2024	27,1	100	DE000SW9BM88
5D77S	Call	7800,00	2,55	21/06/2024	27,7	100	DE000SU7LTH4
8D61S	Call	7805,00	2,68	17/05/2024	28,4	100	DE000SW7NQ33
2H46S	Call	7820,00	2,54	17/05/2024	29,9	100	DE000SW9BNB1
8D62S	Call	7825,00	2,48	17/05/2024	30,4	100	DE000SW7NQ41
9B33S	Call	7835,00	2,26	21/06/2024	30,8	100	DE000SU9QY70
5D84S	Call	7840,00	2,22	21/06/2024	31,2	100	DE000SU7LW44
8D64S	Call	7845,00	2,31	17/05/2024	32,5	100	DE000SW7NQ66
9B34S	Call	7845,00	2,17	21/06/2024	31,8	100	DE000SU9QUJ8
7V24S	Call	7850,00	2,25	17/05/2024	32,9	100	DE000SW9AX37
5D85S	Call	7850,00	2,13	21/06/2024	32,4	100	DE000SW7LVN2
8D65S	Call	7855,00	2,22	17/05/2024	33,6	100	DE000SW7NQ74
5D86S	Call	7860,00	2,05	21/06/2024	33,5	100	DE000SW7LVP7
H328S	Call	7865,00	2,01	21/06/2024	33,9	100	DE000SU9UVK7
5D87S	Call	7870,00	1,97	21/06/2024	34,7	100	DE000SW7LVQ5
H329S	Call	7875,00	1,93	21/06/2024	35,1	100	DE000SU9UVL5
5D88S	Call	7880,00	1,89	21/06/2024	35,7	100	DE000SW7LV93
5D91S	Call	7890,00	1,78	21/06/2024	37,7	100	DE000SU7LW31
8D69S	Call	7895,00	1,86	17/05/2024	39,0	100	DE000SW7NRB1
6N86S	Call	7895,00	1,75	21/06/2024	37,7	100	DE000SU9TWE0
6V16S	Call	7900,00	1,82	17/05/2024	40,0	100	DE000SW89D25
8V67S	Call	7900,00	1,72	21/06/2024	38,9	100	DE000SW9DKY5
8G94S	Call	7905,00	1,67	21/06/2024	39,2	100	DE000SW84HW4
8K62S	Call	7910,00	1,72	17/05/2024	41,8	100	DE000SW8BGV3
8G95S	Call	7915,00	1,61	21/06/2024	40,9	100	DE000SW84H42
8G96S	Call	7925,00	1,53	21/06/2024	42,7	100	DE000SW84HY0
8K64S	Call	7930,00	1,56	17/05/2024	45,7	100	DE000SW86V71
8G98S	Call	7945,00	1,37	21/06/2024	46,9	100	DE000SW84H04
8V74S	Call	7950,00	1,32	21/06/2024	48,5	100	DE000SW9DK39
2H49S	Call	7980,00	1,14	17/05/2024	60,5	100	DE000SW9BNE5
8V82S	Call	7990,00	1,01	21/06/2024	61,1	100	DE000SW9DK20
4H63S	Call	7995,00	1,02	17/05/2024	66,7	100	DE000SW9GN25
2H52S	Call	8000,00	0,95	17/05/2024	69,1	100	DE000SW9BNG0
8V84S	Call	8010,00	0,88	21/06/2024	68,7	100	DE000SW9DK96
8V85S	Call	8010,00	0,88	21/06/2024	68,7	100	DE000SW9DK96
8V87S	Call	8040,00	0,65	21/06/2024	91,1	100	DE000SW9DLC9
4H69S	Call	8055,00	0,48	17/05/2024	124,8	100	DE000SW9GN82
4H71S	Call	8065,00	0,39	17/05/2024	149,5	100	DE000SW9GN90
2W46S	Call	8070,00	0,37	21/06/2024	154,6	100	DE000SW9F193
7966S	Put	8115,00	0,51	21/06/2024	203,0	100	DE000SW83T03
79K9S	Put	8125,00	0,66	21/06/2024	162,2	100	DE000SW83T11
4V62S	Put	8130,00	0,66	17/05/2024	146,3	100	DE000SW86VB4
8U31S	Put	8135,00	0,80	21/06/2024	131,4	100	DE000SW8RMV9
4V63S	Put	8140,00	0,81	17/05/2024	121,8	100	DE000SW86VC2
9V31S	Put	8140,00	0,87	21/06/2024	119,2	100	DE000SW9DL46
8U32S	Put	8145,00	0,94	21/06/2024	112,4	100	DE000SW8RMW7
2H73S	Put	8150,00	0,94	17/05/2024	104,0	100	DE000SW9BNN5
1U69S	Put	8150,00	1,01	21/06/2024	104,2	100	DE000SW8MZR8
1U45S	Put	8155,00	0,98	17/05/2024	99,2	100	DE000SW8M167
8U33S	Put	8155,00	1,08	21/06/2024	98,0	100	DE000SW8RMX5
1U71S	Put	8160,00	1,14	21/06/2024	91,7	100	DE000SW8M256
1U46S	Put	8165,00	1,10	17/05/2024	86,0	100	DE000SW8M175
1U47S	Put	8175,00	1,23	17/05/2024	77,6	100	DE000SW8M183
8U35S	Put	8175,00	1,33	21/06/2024	77,7	100	DE000SW8RMZ0
2H75S	Put	8180,00	1,29	17/05/2024	73,6	100	DE000SW9BNN2
7U23S	Put	8185,00	1,35				

Mnmo.	Turbo Call/ Put	Strike = barrière	Cours produit	Maturité	Elasticité	Parité	ISIN
S&P 500 (5083.86 pts)							
Q366S	Call	4350,00	7,26	21/06/2024	6,6	100	DE000S060R17
1141S	Call	4600,00	4,92	21/06/2024	9,8	100	DE000S077W13
1144S	Call	4700,00	3,98	21/06/2024	12,2	100	DE000S077W39
7888S	Call	4850,00	2,55	21/06/2024	19,6	100	DE000S075R14
1146S	Call	4900,00	2,08	21/06/2024	24,4	100	DE000S077W54
9883S	Call	4950,00	1,59	21/06/2024	32,9	100	DE000S092Q17
8685S	Put	5100,00	0,29	21/06/2024	133,9	100	DE000S084G13
8686S	Put	5150,00	0,66	21/06/2024	60,2	100	DE000S084G21
2V25S	Put	5200,00	1,06	21/06/2024	39,1	100	DE000S082S94
2V63S	Put	5250,00	1,47	21/06/2024	29,2	100	DE000S082PCC4
1154S	Put	5300,00	1,89	21/06/2024	23,3	100	DE000S077VX46
1156S	Put	5500,00	3,66	21/06/2024	12,8	100	DE000S077VXC2

Mnmo.	Turbo Call/ Put	Strike	Barrière	Cours produit	Elasticité	Parité	ISIN
-------	-----------------	--------	----------	---------------	------------	--------	------

Turbos illimités

Mnmo.	Turbo Call/ Put	Strike	Barrière	Cours produit	Elasticité	Parité	ISIN
CAC 40 (8091.94 pts)							
3111NZ	Call	2249,59	2298,37	5,84	1,4	1000	DE000CL50X39
1161UZ	Call	2393,30	2445,37	5,70	1,4	1000	DE000CL35100
1161WZ	Call	2675,40	2733,37	5,41	1,5	1000	DE000CL351M6
1161KZ	Call	2808,71	2869,37	5,28	1,5	1000	DE000CL351N4
1162ZZ	Call	3341,24	3413,37	4,75	1,7	1000	DE000CL351S3
25N3Z	Call	3914,22	3999,37	4,18	1,9	1000	DE000CL5ASU1
8A82ZS	Call	4408,64	4504,37	3,68	2,2	1000	DE000CL7FX07
8H83S	Call	4547,49	4645,37	3,54	2,3	1000	DE000S08RCJ2
3142Z	Call	4712,42	4814,37	3,38	2,4	1000	DE000S08RF226
2K60S	Call	4774,86	4878,37	3,32	2,4	1000	DE000S08RRG30
E559S	Call	4994,57	5102,37	31,00	2,6	100	DE000S08HSN5
91E2Z	Call	5130,31	5230,37	2,97	2,7	1000	DE000S08D1324
39F1S	Call	5335,61	5450,37	2,75	2,9	1000	DE000S07D225
7C99S	Call	5593,73	5714,37	25,00	3,2	100	DE000S08H3E28
939DS	Call	5713,53	5836,37	23,81	3,4	100	DE000S08F1PG4
08S1S	Call	5854,27	5980,37	2,22	3,6	1000	DE000S08D3XC9
75N3Z	Call	5920,69	6048,37	2,17	3,7	1000	DE000S08D3JG4
458US	Call	5983,38	6112,37	21,10	3,8	100	DE000S08Q1E0W1
288KS	Call	6110,78	6242,37	19,83	4,1	100	DE000S080B36
318WS	Call	6156,37	6268,37	19,57	4,1	100	DE000S080F9P
321VS	Call	6202,35	6336,37	18,91	4,3	100	DE000S080FR5
322VS	Call	6235,23	6369,37	18,60	4,3	100	DE000S080FS3
84M6S	Call	6369,50	6506,37	17,25	4,7	100	DE000S08V6T20
3688S	Call	6555,84	6697,37	15,39	5,3	100	DE000S08V4Z0A
8529S	Call	6579,24	6721,37	15,16	5,3	100	DE000S083XBV9
9235S	Call	6650,70	6794,37	14,44	5,6	100	DE000S08W3G27
8623S	Call	6677,60	6821,37	14,18	5,7	100	DE000S083XB3
793WS	Call	6752,37	6897,37	13,42	6,0	100	DE000S08V9GMH0
B236S	Call	6954,62	7105,37	11,39	7,1	100	DE000S081MB00
328DS	Call	6985,63	7135,37	11,10	7,3	100	DE000S081NVZ7
B895S	Call	7091,21	7243,37	10,03	8,1	100	DE000S081G60
C793S	Call	7120,10	7273,37	9,75	8,3	100	DE000S0819K26
5392Z	Call	7209,97	7365,37	8,85	9,1	100	DE000S082B79
D369S	Call	7232,27	7388,37	8,63	9,4	100	DE000S082LD62
U516S	Call	7278,13	7434,37	8,15	9,9	100	DE000S08U7ZP9
U521S	Call	7338,19	7496,37	7,57	10,7	100	DE000S08U7ZR5
V745S	Call	7363,25	7521,37	7,32	11,1	100	DE000S08U7GM06
7162Z	Call	7448,56	7606,37	6,49	12,4	100	DE000S08U7L60
6P76S	Call	7525,85	7687,37	5,69	14,2	100	DE000S08U96JF3
7724S	Call	7531,57	7646,37	5,64	14,3	100	DE000S08W8GZ2
6M98S	Call	7588,53	7751,37	5,06	16,0	100	DE000S08U9F4K1
6M99S	Call	7618,39	7782,37	4,77	16,9	100	DE000S08U9F4L9
9N38S	Call	7643,02	7807,37	4,51	17,9	100	DE000S08U9JN4
4N46S	Call	7669,37	7834,37	4,24	19,0	100	DE000S08U9XN16
5N71S	Call	7695,68	7861,37	4,00	20,2	100	DE000S08U9S253
3G27S	Put	8285,68	8120,16	1,96	41,3	100	DE000S08W8P03
3G28S	Put	8316,29	8150,16	2,25	35,8	100	DE000S08W8P11
1G51S	Put	8346,65	8180,16	2,54	31,7	100	DE000S08W8JR26
9F51S	Put	8377,21	8210,16	2,84	28,5	100	DE000S08W8JE1
7841S	Put	8409,46	8240,16	3,17	25,4	100	DE000S08W8RH03
44K7S	Put	8435,69	8265,16	3,41	23,7	100	DE000S08V4CX73
7M11S	Put	8465,89	8295,16	3,74	21,6	100	DE000S08U9F4M7
9M41S	Put	8496,42	8325,16	4,02	20,0	100	DE000S08U9JV07
825VS	Put	8537,05	8365,16	4,44	18,0	1000	DE000S08F1AC16
5N74S	Put	8556,96	8394,16	4,76	17,0	100	DE000S08U9S2U7
5N75S	Put	8597,56	8424,16	5,05	16,0	100	DE000S08U9S2W5
058S	Put	8640,21	8466,16	5,47	14,8	100	DE000S08F6T31
2C33S	Put	8670,10	8495,16	5,78	14,0	100	DE000S08U9R11
145DS	Put	8746,85	8570,16	6,53	12,4	100	DE000S08Q48M13
306ZS	Put	8775,54	8598,16	6,86	11,8	100	DE000S08W7JV73
5574S	Put	8805,86	8628,16	7,14	11,3	100	DE000S08U9PZ77
060ES	Put	8874,31	8695,16	7,82	10,3	100	DE000S08F6T556
2E57S	Put	8903,26	8723,16	8,12	10,0	100	DE000S08W7SC21
3895S	Put	8963,51	8782,16	8,72	9,3	100	DE000S08W7THG8
9825S	Put	8994,75	8813,16	9,04	9,0	100	DE000S08Q3PM2
7726S	Put	9023,02	8843,16	9,29	8,7	100	DE000S08W8GZV8
9M42Z	Put	9055,34	8872,16	9,64	8,4	100	DE000S08U9JVR5
062ES	Put	9108,41	8924,16	10,15	8,0	100	DE000S08F6T572
5N76S	Put	9168,73	8984,16	10,78	7,5	100	DE000S08U9S2X3
063ES	Put	9225,45	9039,16	11,30	7,2	100	DE000S08F6T580
9634S	Put	9328,54	9140,16	12,37	6,5	100	DE000S08Q3XFM9
979NS	Put	9454,28	9263,16	13,59	6,0	100	DE000S08Q4A1W0
3896S	Put	9514,37	9322,16	14,23	5,7	100	DE000S08W7THH6
9H12Z	Put	9660,73	9466,16	15,69	5,2	100	DE000S08ORD81
E562Z	Put	9756,22	9559,16	16,65	4,9	100	DE000S08HS088
292ES	Put	9937,27	9737,16	18,42	4,4	100	DE000S08F6W7P6
6A75S	Put	10001,05	9838,16	19,50	4,1	100	DE000S08Q54W0
L671S	Put	10161,80	9957,16	20,69	3,9	100	DE000S08U9S195
8V26S	Put	10278,92	10072,16	21,88	3,7	100	DE000S08V6EA35
629ES	Put	10398,65	10189,16	23,08	3,5	100	DE000S08U1A01
3H92Z	Put	10528,72	10316,16	24,38	3,3	100	DE000S08W6Q8W5
511FS	Put	11005,46	10783,16	29,14	2,8	100	DE000S08W2M8J9
V159S	Put	11265,61	10902,16	30,37	2,7	100	DE000S08U7C1V9
4A94S	Put	11369,93	11141,16	32,79	2,5	100	DE000S08U7Z1W2
4A95S	Put	11492,31	11261,16	34,01	2,4	100	DE000S08U7Z1V0
5P19S	Put	12105,54	11862,16	40,16	2,0	100	DE000S093XK4

Mnmo.	Turbo Call/ Put	Strike	Barrière	Cours produit	Elasticité	Parité	ISIN
DAX 40 (18181.66 pts)							
D797S	Call	9646,22	9857,73	85,39	2,1	100	DE000SH2K4W2
8A84S	Call	10971,75	11207,73	7,21	2,5	1000	DE000CL7FX23
1233S	Call	13194,01	13477,73	49,92	3,6	100	DE000S08V4M1H7
334DS	Call	15158,38	15487,73	30,28	6,0	100	DE000S08V4M4V4
5N82Z	Put	19011,55	18630,00	8,31	21,9	100	DE000S08U9S214
5545S	Put	19152,34	18760,00	9,70	18,7	100	DE000S08V7QKW6
B934S	Put	19429,22	19300,00	12,48	14,6	100	DE000S08V7ZC2
6P77S	Put	19574,50	19180,00	13,94	13,0	100	DE000S08U96JG1
S582Z	Put	19726,16	19330,00	15,45	11,8	100	DE000S08U9S0D6
993NS	Put	20015,46	19610,00	18,35	9,9	100	DE000S08Q4A110
T632Z	Put	20599,81	20180,00	24,20	7,5	100	DE000S08U9VQ23
4437S	Put	21240,01	20810,00	30,60	5,9	100	DE000S08Q4V9S6
1C17S	Put	22419,47	21970,00	42,40	4,3	100	DE000S08Q8M3B2
E654S	Put	23636,97	23160,00	54,56	3,3	100	DE000S08U9S2EP1

Mnmo.	Turbo Call/ Put	Strike	Barrière	Cours produit	Elasticité	Parité	ISIN
Dow Jones Industrial (38512.94 pts)							
25D7Z	Call	22182,86	22670,84	8,16	2,4	2000	DE000CL5APJ0
3769S	Call	23884,53	24400,84	136,90	2,6	100	DE000S08U9S2X32
5K72Z	Call	30262,05	30920,84	4,12	4,7	2000	DE000S08RUU4L4
5W48S	Call	32096,49	32800,84	64,21	6,0	100	DE000S08V6SCD1
331VS	Call	32598,70	33300,84	59,28	6,5	100	DE000S08U10GK8
3729S	Call	34535,22	35280,84	37,26	9,7	100	DE000S08U

Mnmo.	Turbo Call/Put	Strike = barrière	Cours produit	Elasticité	Parité	ISIN
3N83S	Call	7850,14	2,57	31,1	100	DE000SU9NSR3
3N84S	Call	7860,28	2,44	32,8	100	DE000SU9NS11
8B69S	Call	7868,63	2,39	33,7	100	DE000SU9QWP2
8B74S	Call	7888,91	2,19	36,5	100	DE000SU9QWR8
2V79S	Call	7907,21	2,01	39,9	100	DE000SU9B4D0
2V82S	Call	7927,24	1,83	44,2	100	DE000SU9B4C6
7V91S	Call	7943,88	1,67	48,2	100	DE000SU9C810
2H17S	Call	7953,88	1,57	51,2	100	DE000SU9B9FV
2H18S	Call	7963,89	1,47	55,0	100	DE000SU9B9FV3
2H19S	Call	7973,89	1,35	59,5	100	DE000SU9B9F1
7V92S	Call	7983,90	1,28	62,7	100	DE000SU9C828
7V93S	Call	7993,90	1,18	68,0	100	DE000SU9C836
93K8S	Call	8034,24	0,76	102,4	100	DE000SU9D344
3H51S	Call	8062,43	0,45	179,9	100	DE000SU9F732
2U11S	Call	8117,42	0,40	202,3	100	DE000SU9B3B9
2U12S	Call	8127,41	0,50	158,7	100	DE000SU9B3C7
2G11S	Put	8137,41	0,61	130,5	100	DE000SU9B3M8
7T62S	Put	8157,35	0,82	96,3	100	DE000SU9B3D1
7T63S	Put	8167,35	0,90	88,0	100	DE000SU9B3D5
7T65S	Put	8177,35	1,02	78,6	100	DE000SU9B3D9
5T93S	Put	8187,35	1,09	73,6	100	DE000SU9B3E9
5T94S	Put	8197,35	1,23	65,8	100	DE000SU9B3E9
5T95S	Put	8207,35	1,31	61,3	100	DE000SU9B3E9
H343S	Put	8217,29	1,35	59,5	100	DE000SU9B3E9
H154S	Put	8227,22	1,49	53,9	100	DE000SU9B3E9
3Q51S	Put	8237,28	1,60	50,3	100	DE000SU9B3E9
7M56S	Put	8247,24	1,66	48,2	100	DE000SU9B3E9
3Q52S	Put	8257,31	1,75	45,7	100	DE000SU9B3E9
35L1S	Put	8268,89	1,91	41,9	100	DE000SU9B3E9
5940S	Put	8285,69	2,03	39,7	100	DE000SU9B3E9
3Q53S	Put	8295,76	2,14	37,6	100	DE000SU9B3E9
7M57S	Put	8305,74	2,29	35,3	100	DE000SU9B3E9
8Q99S	Put	8315,80	2,38	33,9	100	DE000SU9B3E9
92D9S	Put	8325,75	2,45	32,9	100	DE000SU9B3E9
9Q11S	Put	8335,81	2,58	31,4	100	DE000SU9B3E9
8M95S	Put	8345,87	2,64	30,5	100	DE000SU9B3E9
9Q13S	Put	8355,94	2,77	29,1	100	DE000SU9B3E9
6E85S	Put	8365,81	2,84	28,4	100	DE000SU9B3E9
9Q14S	Put	8375,88	2,97	27,2	100	DE000SU9B3E9
8B79S	Put	8385,85	3,06	26,4	100	DE000SU9B3E9
1426S	Put	8402,97	3,19	25,3	100	DE000SU9B3E9
43L2S	Put	8402,97	3,25	24,9	100	DE000SU9B3E9
1R64S	Put	8413,04	3,34	24,1	100	DE000SU9B3E9
1C18S	Put	8423,01	3,45	23,4	100	DE000SU9B3E9
3R14S	Put	8433,08	3,51	23,0	100	DE000SU9B3E9
9S65S	Put	8443,00	3,63	22,2	100	DE000SU9B3E9
3R15S	Put	8453,06	3,75	21,6	100	DE000SU9B3E9
1C21S	Put	8463,03	3,83	21,1	100	DE000SU9B3E9
3R16S	Put	8473,10	3,93	20,5	100	DE000SU9B3E9
5S54S	Put	8483,02	4,00	20,1	100	DE000SU9B3E9
3T76S	Put	8493,32	4,13	19,5	100	DE000SU9B3E9
9N43S	Put	8503,14	4,23	19,0	100	DE000SU9B3E9
4Z64S	Put	8523,24	4,41	18,3	100	DE000SU9B3E9
7H44S	Put	8543,37	4,63	17,5	100	DE000SU9B3E9
7347S	Put	8563,43	4,81	16,8	100	DE000SU9B3E9
3Q57S	Put	8603,49	5,22	15,5	100	DE000SU9B3E9
1436S	Put	8622,37	5,39	15,0	100	DE000SU9B3E9
9Q15S	Put	8642,44	5,61	14,4	100	DE000SU9B3E9
7M59S	Put	8662,40	5,80	13,9	100	DE000SU9B3E9
9Q17S	Put	8682,47	6,00	13,5	100	DE000SU9B3E9
7M62S	Put	8702,39	6,19	13,1	100	DE000SU9B3E9
9Q18S	Put	8722,45	6,40	12,6	100	DE000SU9B3E9
43L4S	Put	8739,53	6,53	12,4	100	DE000SU9B3E9
3R17S	Put	8759,59	6,77	11,9	100	DE000SU9B3E9
8B81S	Put	8779,56	6,98	11,6	100	DE000SU9B3E9
3R18S	Put	8799,62	7,18	11,3	100	DE000SU9B3E9
1C22S	Put	8819,59	7,36	11,0	100	DE000SU9B3E9
3T78S	Put	8839,90	7,57	10,7	100	DE000SU9B3E9
8250S	Put	8858,61	7,73	10,5	100	DE000SU9B3E9
H345S	Put	8938,72	8,57	9,4	100	DE000SU9B3E9
S341S	Put	8977,73	8,93	9,1	100	DE000SU9B3E9
3Q58S	Put	9017,79	9,32	8,7	100	DE000SU9B3E9
1466S	Put	9082,54	9,98	8,1	100	DE000SU9B3E9
3R19S	Put	9162,66	10,19	7,5	100	DE000SU9B3E9
244N	Put	9201,45	11,79	7,2	100	DE000SU9B3E9
83K4S	Put	9334,76	12,51	6,5	100	DE000SU9B3E9
9251S	Put	9440,06	13,56	6,0	100	DE000SU9B3E9
83K5S	Put	9573,39	14,88	5,4	100	DE000SU9B3E9
82L8S	Put	9693,20	16,08	5,0	100	DE000SU9B3E9
5M54S	Put	9810,85	17,27	4,7	100	DE000SU9B3E9
746S	Put	9930,33	18,46	4,4	100	DE000SU9B3E9
1B59S	Put	10049,83	19,65	4,1	100	DE000SU9B3E9
83K6S	Put	10183,22	20,99	3,9	100	DE000SU9B3E9
94L4S	Put	10303,07	22,19	3,6	100	DE000SU9B3E9
U856S	Put	10543,04	24,61	3,3	100	DE000SU9B3E9
26H5S	Put	10662,63	25,77	3,1	100	DE000SU9B3E9
4585S	Put	10782,58	26,99	3,0	100	DE000SU9B3E9
5A22S	Put	10902,59	28,19	2,9	100	DE000SU9B3E9
678S	Put	11022,43	29,39	2,8	100	DE000SU9B3E9
5A43S	Put	11382,58	32,99	2,5	100	DE000SU9B3E9
3Q59S	Put	11982,71	38,99	2,1	100	DE000SU9B3E9

DAX 40 (18182.65 pts)

24V1WZ	Call	8975,73	92,27	2,0	100	DE000L5CA582
39L7S	Call	13008,25	51,95	3,5	100	DE000S4V58X6
9599S	Call	15001,03	32,02	5,7	100	DE000SQ31G60
5233S	Call	15918,79	22,84	8,0	100	DE000SU9B2S67
G458S	Call	16668,04	15,40	11,8	100	DE000SU9B2S67
5P23S	Call	17556,08	6,63	27,4	100	DE000SU9B2S67
1V56S	Put	18316,30	1,71	105,7	100	DE000SU9B2S67
3G46S	Put	18465,90	3,22	56,5	100	DE000SU9B2S67
5A66S	Put	18615,07	4,68	38,8	100	DE000SU9B2S67
H347S	Put	18764,94	6,17	29,5	100	DE000SU9B2S67
69E2S	Put	18914,43	7,62	23,9	100	DE000SU9B2S67
5P65S	Put	19064,24	9,12	19,9	100	DE000SU9B2S67
1N14S	Put	19210,28	10,57	17,2	100	DE000SU9B2S67
9Q23S	Put	19360,12	12,05	15,1	100	DE000SU9B2S67
2537S	Put	19510,32	13,53	13,4	100	DE000SU9B2S67

Mnmo.	Turbo Call/Put	Strike = barrière	Cours produit	Elasticité	Parité	ISIN
9243S	Put	19719,90	15,61	11,6	100	DE000SQ4A516
219PS	Put	20317,01	21,56	8,4	100	DE000SV2475S
7444S	Put	20927,57	21,65	6,6	100	DE000SQ67821
6781S	Put	21527,61	33,66	5,4	100	DE000SU9HF2C
528DS	Put	22118,92	39,57	4,6	100	DE000SQ8M3R8
F647S	Put	23317,40	51,56	3,5	100	DE000SU2ZP61

Dow Jones Industrial (38512.39 pts)

8A73S	Call	2484,54	12,82	2,8	1000	DE000CL7FRX2
4B66S	Call	26047,10	11,70	3,1	1000	DE000CL7KR57
8755S	Call	28144,22	97,42	3,7	100	DE000SQ02L05
4930S	Call	29395,72	85,71	4,2	100	DE000SU0B243
9Q90S	Call	29922,45	8,07	4,5	1000	DE000SB2GCCR
7V57S	Call	30516,99	75,23	4,8	100	DE000SU09F2
3237S	Call	31423,34	66,75	5,4	100	DE000SQ0WGN3
181HS	Call	32005,04	61,31	5,9	100	DE000SV17H1K
1E86S	Call	32551,08	56,19	6,4	100	DE000SV1Z587
8D73S	Call	33124,83	50,84	7,1	100	DE000SV1J516
427DS	Call	34194,50	40,03	8,3	100	DE000SU1P3A0
841ES	Call	34944,47	33,81	10,7	100	DE000SV13G37
K882S	Call	35200,64	31,43	11,5	100	DE000SU19M06
D522S	Call	35733,30	26,47	13,6	100	DE000SU2M311
E659S	Call	35983,72	24,13	14,9	100	DE000SU2SEW7
G299S	Call	36726,33	17,25	20,9	100	DE000SU27SR4
S589S	Call	36975,88	14,96	24,1	100	DE000SU2SP02
S786S	Call	37229,22	12,62	28,5	100	DE000SU5UA98
7T63S	Call	37477,95	10,33	34,9	100	DE000SU5UTW4
2W66S	Call	37718,00	8,11	44,3	100	DE000SU9H5X1
3V81S	Put	38656,74	1,99	181,0	100	DE000SW84H81
8G21S	Put	38907,77	4,35	82,6	100	DE000SW818G5
5G43S	Put	39160,82	6,72	53,6	100	DE000SW8X305
3G69S	Put	39411,55	9,03	39,9	100	DE000SW8PDL3
3G71S	Put	39661,65	11,33	31,8	100	DE000SW8PDM1
166DS	Put	39915,26	13,68	26,3	100	DE000SFL9V3
T869S	Put	40165,36	16,01	22,5	100	DE000SU5WP9H
24D7S	Put	40418,51	18,36	19,6	100	DE000SW1HAG1
6579S	Put	40929,84	23,12	15,6	100	DE000SU2M311
7513S	Put	41178,72	25,43	14,2	100	DE000SU7PU21
G311S	Put	41430,74	27,77	13,0	100	DE000SU27S52
2688S	Put	41677,48	30,08	12,0	100	DE000SU76R46
7T66S	Put	42448,62	37,29	9,7	100	DE000SU5UTZ7
V226S	Put	43395,48	46,13	7,8	100	DE000SU73C35
R938S	Put	43907,65	50,93	7,1	100	DE000SQEQA04
3R23S	Put	50928,78	116,61	3,1	100	DE000SW7TFG2

EURO STOXX 50 (5018.94 pts)

9M11S	Call	4719,18	3,07	16,3	100	DE000SU9J1C1
H348S	Call	5218,00	2,08	24,0	100	DE000SU9B300
1C26S	Call	5467,16	4,56	11,0	100	DE000SU9S4Y7

FTSE 100 (8081.46 pts)

436RS	Call	6814,83	14,81	6,3	100	DE000SF10B83
53R1S	Call	7120,82	11,26	8,3	100	DE000SVPFR65
34M9S	Call	7392,01	8,11	11,5	100	DE000SQ60B85
2728S	Call	8206,21	1,66	55,6	100	DE000SQ8WSD2
261ES	Put	8417,31	4,07	22,9	100	DE000SFGVNH
3M43S	Put	9444,69	15,96	5,9	100	DE000SQ60B97

FTSE MIB (34440.2 pts)

47A1S	Put	35043,21	0,69	49,2	1000	DE000SV7P2K3
9M13S	Put	36045,34	1,68	20,4	1000	DE000SU9J1E7

IBEX (11084.78 pts)

9Q26S	Call	1010
-------	------	------

Mnmo.	Turbo Call/Put	Strike	Barrière	Cours produit	Elasticité	Parité	ISIN
Argent (27.35 USD)							
2607Z	Call	15,12	15,62	11,50	2,2	1	DE000CL5BB25
2452Z	Call	17,34	17,90	9,43	2,7	1	DE000CL7C5S9
7694S	Call	19,57	20,20	7,31	3,5	1	DE000SR9S5J1
9C93S	Call	21,65	22,34	5,39	4,7	1	DE000SW7AX05
2669S	Call	23,75	24,34	3,43	7,4	1	DE000SW8M3A2
6289S	Call	25,63	26,34	1,69	15,0	1	DE000SW80E76
1G43S	Put	32,48	31,49	4,85	5,3	1	DE000SW8JRF8
4G93S	Put	34,54	33,49	6,78	3,8	1	DE000SW8TL98
Cacao Future (10607 USD)							
197XZ	Call	1160,05	1210,00	86,80	1,1	100	DE000CL38SN2
H661Z	Call	1342,54	1400,00	85,09	1,1	100	DE000CJ367D0
44D4S	Call	2416,42	2510,00	75,04	1,3	100	DE000SW1J5R3
619DS	Call	2724,03	2830,00	72,16	1,3	100	DE000SU15FJ3
4324S	Call	3014,20	3120,00	69,45	1,4	100	DE000SU2UNN3
6N48S	Call	4991,10	5160,00	50,96	1,8	100	DE000SU9S5Y4
9C57S	Call	5499,64	5690,00	46,20	2,0	100	DE000SW7AVC8
2E52Z	Call	5981,77	6180,00	41,69	2,2	100	DE000SW7Q3J0
6E28S	Call	6466,16	6680,00	37,16	2,4	100	DE000SW7WWW3
60U7S	Call	7434,71	7680,00	28,10	3,1	100	DE000SW77MCO
8538S	Call	7920,92	8180,00	23,55	3,6	100	DE000SW79B72
1755S	Call	8407,01	8680,00	19,00	4,4	100	DE000SW8AND1
51K4S	Call	8915,88	9180,00	14,23	5,5	100	DE000SW8X2N4
7V19S	Call	9403,85	9680,00	9,68	7,4	100	DE000SW9AXW8
7V51S	Call	9885,94	10180,00	5,09	11,2	100	DE000SW9BFK8
1756S	Put	12339,39	12440,00	14,61	5,4	100	DE000SW8AN99
8542Z	Put	12851,40	13440,00	19,40	4,3	100	DE000SW79D03
1776S	Put	13800,44	13440,00	29,02	3,0	100	DE000SW8BX29
5122Z	Put	14859,36	14440,00	38,17	2,4	100	DE000SW8JWE6
Café Future (2.22 USD)							
7K41S	Call	0,69	0,71	5,72	1,4	0,25	DE000S08HN35
155WS	Call	0,82	0,84	5,22	1,6	0,25	DE000S03NXX4
N583Z	Call	0,92	0,95	4,83	1,7	0,25	DE000CUGMH00
7826Z	Call	1,00	1,02	4,56	1,8	0,25	DE000CUI12K61
27P8S	Call	1,24	1,27	3,65	2,2	0,25	DE000SD1WTP4
F964S	Call	1,54	1,58	2,53	3,2	0,25	DE000SU23X34
9785S	Call	1,73	1,78	1,80	4,4	0,25	DE000SW8LV29
88K5S	Call	2,12	2,18	0,35	18,9	0,25	DE000SW89K1P
544ES	Put	2,65	2,58	1,62	4,9	0,25	DE000SF6XV16
CO2 Future (66.95 EUR)							
S542Z	Call	24,93	26,70	4,23	1,6	10	DE000CJ3X0V7
7989S	Call	28,16	30,16	3,90	1,7	10	DE000CL7C0V8
5662Z	Call	36,79	39,39	3,30	2,2	10	DE000SD1HEQ5
4681S	Call	53,40	57,04	1,38	4,8	10	DE000SW8TLV7
Coton Future (0.81 USD)							
00E5S	Call	0,40	0,42	0,77	1,9	0,50	DE000SD0J6L5
887HS	Call	0,64	0,66	0,32	4,6	0,50	DE000SN84LQ0
3139S	Call	0,74	0,77	0,13	10,8	0,50	DE000SU5EH98
Cuivre Future (4.46 USD)							
306VZ	Call	1,90	1,96	4,82	1,7	0,50	DE000CL50LH5
18U0Z	Call	2,11	2,17	4,43	1,9	0,50	DE000CL38H85
Z537Z	Call	2,32	2,39	4,02	2,1	0,50	DE000CL2HMP6
254KS	Call	2,66	2,75	3,39	2,5	0,50	DE000SN4JQX3
F144S	Call	2,87	2,96	3,00	2,8	0,50	DE000SH2YL80
2N49S	Call	3,19	3,29	2,39	3,5	0,50	DE000SB1CKK8
8R25S	Call	3,41	3,52	1,98	4,2	0,50	DE000SB2Q7L6
2V67S	Call	3,90	4,02	1,06	7,8	0,50	DE000SW837Z5
4R68S	Put	4,78	4,63	0,60	13,7	0,50	DE000SN0FWZ2
EUR/USD (1.07 USD)							
2255S	Call	0,92	0,93	14,05	7,1	0,01	DE000S00KFV0
489Qs	Call	0,95	0,96	11,12	9,0	0,01	DE000SN4U848
7296S	Call	1,02	1,03	5,01	19,9	0,01	DE000SH873H7
491MS	Call	1,05	1,06	2,05	48,6	0,01	DE000S033UL9
938BS	Put	1,12	1,11	4,95	20,2	0,01	DE000SFM881
860HS	Put	1,16	1,14	8,10	12,3	0,01	DE000S1FPE10
5W62Z	Put	1,20	1,18	11,86	8,4	0,01	DE000SB3VB53
Gaz naturel Future (1.81 USD)							
7533S	Call	1,04	1,11	0,73	2,3	1	DE000SW778V0
211PS	Call	1,23	1,31	0,55	3,0	1	DE000SW8FYU1
E466S	Call	1,44	1,52	0,35	4,7	1	DE000SU2QYMO
7534S	Put	2,16	2,03	0,33	5,0	1	DE000SW778W8
3U45S	Put	4,44	4,17	2,47	0,7	1	DE000S08ESR0
319CS	Put	14,33	13,46	11,71	0,1	1	DE000SN8Q1V7
Jus d'orange Future (3.6 USD)							
P75ZS	Call	2,50	2,71	0,93	3,5	1	DE000SU6LXP7
OAT Future (125.92 EUR)							
1E54S	Call	102,90	104,52	23,13	5,4	1	DE000SV1IWB2
56D5S	Call	110,89	112,63	15,14	8,3	1	DE000SN3L6L7
12C5S	Call	114,14	115,93	11,88	10,6	1	DE000SN27U28
9R58S	Call	117,02	118,86	9,01	13,9	1	DE000SN0Q4K2
9M84S	Call	119,92	121,80	6,11	20,5	1	DE000SH8PFF9
B473S	Call	122,26	124,18	3,75	33,4	1	DE000SU1SF80
25M8S	Call	134,03	131,93	8,23	15,3	1	DE000SN8FTC0
9U17S	Call	143,04	140,80	17,22	7,3	1	DE000SN5WQ4
3426Z	Put	145,90	143,60	20,01	6,3	1	DE000CJ80A18
Oil Brent Future Jun 2024 (88.55 USD)							
7431S	Call	-8,77	0,00	9,10	0,9	10	DE000CL7BQE3
7433S	Call	-9,97	0,00	8,84	0,9	10	DE000CL7BQ68
8C56S	Call	-5,67	0,00	8,81	0,9	10	DE000CL8A5Q4
75P7S	Call	20,27	20,89	6,39	1,3	10	DE000SD140P8
50X8S	Call	32,28	33,27	5,26	1,6	10	DE000SD32R24
77X8S	Call	37,97	39,14	4,73	1,7	10	DE000SD5JF59
2H67S	Call	43,32	44,65	4,23	2,0	10	DE000SHOC263
2H68S	Call	45,44	46,84	4,03	2,1	10	DE000SHOC271
6597S	Call	47,64	49,11	3,83	2,2	10	DE000SV19TW7
7G66S	Call	49,59	51,12	3,64	2,3	10	DE000SH0Z5M4
5M14S	Call	52,20	53,81	3,40	2,4	10	DE000SH05FK9
9L53S	Call	57,43	59,19	2,91	2,8	10	DE000SH1D8H5
B753S	Call	60,00	61,84	2,67	3,1	10	DE000SH1PYS8
C815S	Call	62,74	64,67	2,41	3,4	10	DE000SH14UG8
S639S	Call	65,31	67,32	2,17	3,8	10	DE000SH1GFF5
8J92Z	Call	67,41	69,49	1,98	4,2	10	DE000SV7HEH9
6159S	Call	69,89	72,03	1,74	4,7	10	DE000SU7AM0
P839S	Call	72,50	74,73	1,50	5,5	10	DE000SU6KPC6
7A25S	Call	75,10	77,40	1,26	6,5	10	DE000SV76P20
6C37S	Call	77,41	79,79	1,04	7,9	10	DE000SU93XF1

Mnmo.	Turbo Call/Put	Strike	Barrière	Cours produit	Elasticité	Parité	ISIN
4R38S	Call	79,96	82,42	0,80	10,2	10	DE000SW8WJ17
5F38S	Call	82,64	84,92	0,55	14,8	10	DE000SW8G6W74
2F3FS	Put	96,38	93,42	0,73	11,2	10	DE000SN4J395
1328S	Put	99,56	96,50	1,03	8,0	10	DE000SN317W6
8A31S	Put	105,89	102,64	1,62	5,1	10	DE000SH3ZXA3
G863S	Put	131,13	127,11	3,98	2,1	10	DE000SH3CWP2
8A21S	Put	157,26	152,44	6,43	1,3	10	DE000SH3YU00
Oil WTI Light Crude Future Jun 2024 (83.47 USD)							
5G91S	Call	10,91	11,26	6,79	1,1	10	DE000SR9QFP2
1J62S	Call	16,37	16,89	6,27	1,2	10	DE000SR8E6V1
1J63S	Call	17,40	17,96	6,18	1,3	10	DE000SR8E6W9
6355S	Call	41,80	43,11	3,90	2,0	10	DE000SD3RM37
217XZ	Call	52,35	53,98	2,91	2,7	10	DE000SD36M2Q1
J841S	Call	56,96	58,73	2,48	3,1	10	DE000SV4S4H8
9G32S	Call	59,47	61,32	2,24	3,5	10	DE000SH05FH5
6G27S	Call	61,67	63,58	2,04	3,8	10	DE000SV41769
9M45S	Call	70,48	72,67	1,21	6,4	10	DE000SV9J83
5E47S	Call	75,44	77,78	0,75	10,3	10	DE000SV7UJ25
22D7S	Put	99,55	96,48	1,50	5,2	10	DE000SN1G826
7C36S	Put	126,67	122,77	4,04	1,9	10	DE000SU94V22
Or (2323.34 USD)							
5B48Z	Call	1438,64	1485,00	8,28	2,6	100	DE000CJ81VD2
382KS	Call	1522,06	1571,00	7,50	2,9	100	DE000SU0B5T2
5M55Z	Call	1570,76	1622,00	7,05	3,1	100	DE000CJ81J94
22G7S	Call	1645,10	1698,00	6,35	3,4	100	DE000SV4YHU7
5P11Z	Call	1703,50	1758,00	5,80	3,7	100	DE000CJ81ZB4
5P18Z	Call	1771,74	1829,00	5,16	4,2	100	DE000CJ81C2C
C360Z	Call	1839,91	1899,00	4,52	4,8	100	DE000CUI15SF8
Y118S	Call	1901,63	1963,00	3,94	5,5	100	DE000SU00XU5
5062S	Call	2027,90	2093,00	2,77	7,8	100	DE000SV7K7F0
1G42Z	Call	2101,76	2153,00	2,08	10,4	100	DE000SW8JRE1
32K7S	Call	2157,38	2213,00	1,55	13,9	100	DE000SW8RJ87
6285S	Call	2212,25	2273,00	1,05	20,7	100	DE000SW80E50
9C92S	Put	2587,48	2509,00	2,47	8,7	100	DE000SV7AXZ5
3F45S	Put	2700,44	2619,00	3,53	6,1	100	DE000SV25Q04
3F84S	Put	2949,21	2859,00	5,85	3,7	100	DE000SW8FY20

Mnmo.	Turbo Call/Put	Strike = barrière	Cours produit	Elasticité	Parité	ISIN
1M19S	Call	60.19	26.81	3.1	1	DE000SH1GC84
175FS	Call	63.05	24.14	3.4	1	DE000SH1PYP4
S559S	Call	66.03	21.32	3.9	1	DE000SH14UK0
8T44S	Call	68.45	19.07	4.3	1	DE000SZU2P0
2109S	Call	70.49	17.17	4.8	1	DE000S7V66G3
1816S	Call	72.98	14.77	5.6	1	DE000SUG68L8
Q227S	Call	75.47	12.48	6.6	1	DE000S76Y1S9
K388S	Call	77.92	10.22	8.1	1	DE000S76SE99
8C72S	Call	80.40	7.91	10.5	1	DE000S978X4
1F43S	Call	82.98	5.44	15.2	1	DE000S778S6
5F32S	Call	85.41	3.10	26.5	1	DE000S78GW33
Z3F1S	Put	94.20	5.56	14.9	1	DE000S4J3V6
J817S	Put	96.66	7.88	10.5	1	DE000S45CW6
1814S	Put	99.14	10.19	8.1	1	DE000SUG68N4
8D99S	Put	103.02	13.82	6.0	1	DE000S53ZWT5
K373S	Put	107.86	18.35	4.5	1	DE000S48H42
K374S	Put	112.66	22.84	3.6	1	DE000S48H59
2L85S	Put	117.64	27.49	3.0	1	DE000S7Z1K5
5A38S	Put	122.59	32.13	2.6	1	DE000S71N37
7C11S	Put	127.58	36.80	2.3	1	DE000S94T25
1R32S	Put	132.57	41.46	2.0	1	DE000S7WNSC7
Oil WTI Light Crude Future Jun 2024 (83.47 USD)						
5D56S	Call	-1.83	80.06	1.0	1	DE000CLZCC4
7527S	Call	50.46	31.15	2.5	1	DE000S19UK0
2V86S	Call	63.95	18.53	4.2	1	DE000S417N3
2V87S	Call	66.11	16.50	4.7	1	DE000S417P8
55Q8S	Call	68.11	14.63	5.3	1	DE000S79S26
R188S	Call	70.10	12.76	6.1	1	DE000S065YQ4
4N85S	Call	75.10	8.10	9.6	1	DE000S9N9W1
6U49S	Call	77.60	5.76	13.6	1	DE000S7UWHX1
5T27S	Call	80.10	3.41	22.8	1	DE000S8WGBX1
331NS	Put	90.15	6.52	12.0	1	DE000S0VM79
X312S	Put	92.13	8.38	9.3	1	DE000S051S69
4A89S	Put	110.48	25.54	3.1	1	DE000S07Z1M1
Y712S	Put	124.70	38.84	2.0	1	DE000S3F0E5
Or (2323.19 USD)						
5118S	Call	1295.84	9.63	2.3	100	DE000S0Q6598
K871Z	Call	1359.71	9.04	2.4	100	DE000C3JUT78
K872Z	Call	1392.34	8.73	2.5	100	DE000C3JUT6
47N2S	Call	1404.00	9.22	2.5	100	DE000S8NYQ79
7H27S	Call	1475.31	8.50	2.7	100	DE000S06YQ90
K876Z	Call	1538.34	7.87	2.9	100	DE000C3JUT78
B266S	Call	1558.86	7.17	3.0	100	DE000S06FW08
W964S	Call	1605.12	7.21	3.2	100	DE000SH25WL9
U023Z	Call	1624.56	6.55	3.3	100	DE000CL1HXH2
2297S	Call	1639.92	6.86	3.4	100	DE000S0QOM06
5283S	Call	1658.95	6.24	3.5	100	DE000S4Y9U8
U025Z	Call	1690.82	5.93	3.7	100	DE000CL1HXK6
73R3S	Call	1706.20	6.19	3.7	100	DE000S8NSUT5
358HS	Call	1726.79	5.60	3.9	100	DE000S0NMA48
5133Z	Call	1740.69	5.84	4.0	100	DE000C3J81S5
6583S	Call	1759.26	5.29	4.1	100	DE000S0NMA48
U035Z	Call	1787.30	5.38	4.3	100	DE000CL1HXV3
2H92S	Call	1792.16	4.99	4.3	100	DE000S06N031
Z968Z	Call	1823.72	4.70	4.6	100	DE000C3J5HB2
3812S	Call	1824.27	4.01	4.6	100	DE000S4SAR0
B009Z	Call	1856.60	4.38	5.0	100	DE000CL14X1
D764S	Call	1856.78	4.68	4.9	100	DE000S8ZKWR3
144MS	Call	1888.67	4.09	5.3	100	DE000S031GK4
7W52S	Call	1901.93	4.23	5.5	100	DE000S0N2W1T9
488LS	Call	1918.89	3.80	5.7	100	DE000S0J0D01
9927S	Call	1932.93	3.93	5.9	100	DE000S031GP3
217MS	Call	1949.05	3.52	6.2	100	DE000S0UQ1T5
926LS	Call	1962.49	3.63	6.4	100	DE000S0UQ1T9
575MS	Call	1978.44	3.25	6.7	100	DE000S0UT5B3
624MS	Call	1991.78	3.33	7.0	100	DE000S0UTD77
483NS	Call	2008.89	2.96	7.3	100	DE000S0UJ0A0
X957S	Call	2022.17	3.04	7.6	100	DE000S0UJAH8
8C73S	Call	2037.45	2.70	8.0	100	DE000S097821
9C49S	Call	2051.15	2.75	8.4	100	DE000S098572
9P47S	Call	2081.06	2.45	9.4	100	DE000S7AW14
9R77S	Call	2097.11	2.14	10.2	100	DE000S7AWY0
1D29S	Call	2111.18	2.14	10.8	100	DE000S7WCR76
3Q15S	Call	2126.32	1.86	11.6	100	DE000S7WFGS4
3U87S	Call	2155.00	1.59	13.6	100	DE000S7W7KEU5
8E52S	Call	2170.44	1.55	14.9	100	DE000S773SU8
6798S	Call	2184.27	1.32	16.3	100	DE000S78GWY6
5F66S	Call	2199.31	1.23	18.6	100	DE000S78GZP6
7111S	Call	2214.44	1.04	20.7	100	DE000S78GZY3
5F67S	Call	2229.50	0.96	23.9	100	DE000S78GZQ4
9T88S	Call	2243.99	0.75	28.2	100	DE000S78M2U4
1U22S	Call	2259.01	0.66	34.7	100	DE000S78M30
4G65S	Call	2273.51	0.49	43.5	100	DE000S78WRJ3
37K6S	Call	2288.48	0.37	61.1	100	DE000S78WRK6
75K8S	Put	2436.77	1.07	20.1	100	DE000S78ZSA1
L361S	Put	2451.06	1.29	17.9	100	DE000S024QX3
3V46S	Put	2496.45	1.63	13.3	100	DE000S3XWB4
2U66S	Put	2530.88	2.09	11.1	100	DE000S3B36A1
3D38S	Put	2591.70	2.70	8.6	100	DE000S7J7J74
723US	Put	2610.43	2.71	8.0	100	DE000S0Q8ERZ5
4F76S	Put	2727.26	3.79	5.7	100	DE000S026HJ4
37K7S	Put	3128.19	8.07	2.9	100	DE000S78RRK6
Platinum (916.52 USD)						
453KS	Call	645.89	2.60	3.3	100	DE000S0UB6A0
3723S	Call	770.17	1.43	6.0	100	DE000SH8K98
3420S	Call	838.33	0.80	10.6	100	DE000S0MEUW8
4G99S	Call	898.19	0.26	31.8	100	DE000S78TGM6
T-note Future (107.91 USD)						
T356S	Call	95.18	11.95	8.4	1	DE000S15GK8
T356S	Call	99.39	8.03	12.6	1	DE000S05Q09
A741S	Call	101.62	5.93	17.0	1	DE000S0UB615
58C7S	Call	103.74	3.92	25.7	1	DE000S0N3H9
3Q26S	Call	106.96	0.94	106.3	1	DE000S8HP76
5H19S	Put	113.23	5.03	20.0	1	DE000S76TGL3
8X22S	Put	117.01	8.57	11.8	1	DE000S747KH1
4C46S	Put	118.85	10.28	9.8	1	DE000S77NYN8
3B94S	Put	120.64	11.94	8.4	1	DE000S77AUG0
681HS	Put	122.53	13.74	7.3	1	DE000S75W8B5
6214Z	Put	124.47	15.55	6.5	1	DE000C3J824B9

Mnmo.	Turbo Call/Put	Strike = barrière	Cours produit	Elasticité	Parité	ISIN
D820Z	Put	129.58	20.32	5.0	1	DE000CU16Q9
G701Z	Put	132.08	22.67	4.5	1	DE000CU36R1
V483Z	Put	134.65	25.07	4.0	1	DE000CLZGK65
USD/CAD (1.37 CAD)						
4740S	Put	1.54	1.19	7.8	0,10	DE000SQ480P6
USD/CHF (0.91 CHF)						
4A56Z	Put	0.93	0.19	46.6	0,10	DE000CJ80M30
T150Z	Put	0.97	0.56	16.4	0,10	DE000CL1HB15
6Y92S	Put	1.00	0.93	9.9	0,10	DE000SH82XU0
1532S	Put	1.08	1.70	5.5	0,10	DE000SQ1R621
6X55S	Put	1.23	3.29	2.8	0,10	DE000S334E8
USD/CNH (7.26 CNH)						
5K66S	Call	6.76	0.65	14.2	0,10	DE000SQ40E08
USD/JPY (154.89 JPY)						
Z5R7S	Call	85.51	4.19	2.2	0,10	DE000S9DB24
94C4S	Call	134.94	1.21	7.7	0,10	DE000S7E10V6
K798S	Call	139.09	0.96	9.6	0,10	DE000S71L1K1
6L54S	Call	145.15	0.59	15.6	0,10	DE000S75J70
3V78S	Call	151.16	0.23	39.0	0,10	DE000S784G96
8589S	Put	156.32	0.09	93.6	0,10	DE000SQ12N07
8833S	Put	160.18	0.32	28.3	0,10	DE000S3B300
26R9S	Put	167.94	0.79	11.7	0,10	DE000S9DBA0
75N6S	Put	171.94	1.03	9.0	0,10	DE000S00V0E3
27R6S	Put	183.37	1.72	5.4	0,10	DE000S9DB65
33G8S	Put	191.12	2.19	4.3	0,10	DE000S781B76

Mnmo.	Barrière basse	Barrière haute	Maturité	Cours produit	ISIN
-------	----------------	----------------	----------	---------------	------

STABILITY WARRANTS

Stability

Mnmo.	Barrière basse	Barrière haute	Maturité	Cours produit	ISIN
Air France - KLM (10.04 EUR) (Remboursement 10€)					
1T24S	5.00	14.00	20/09/2024	8.67	DE000S78AHCS
U266S	6.00	14.00	21/06/2024	9.68	DE000S56S8C6
7D12S	6.00	13.00	19/07/2024	8.79	DE000S7WMMU4
1T25S	6.00	13.00	20/09/2024	7.37	DE000S78AHD3
U265S	7.00	15.00	17/05/2024	9.81	DE000S56S8B8
U264S	7.00	13.00	17/05/2024	9.74	DE000S56S8A0
U267S	7.00	15.00	21/06/2024	9.43	DE000S56S8D4
7D13S	7.00	14.00	19/07/2024	8.83	DE000S7WMMU2
1T26S	7.00	15.00	20/09/2024	7.93	DE000S78AHE1
E276S	8.00	16.00	17/05/2024	9.29	DE000S2NN76
U268S	8.00	16.00	21/06/2024	8.46	DE000S56S8E2
E277S	9.00	17.00	17/05/2024	7.25	DE000S56S8N2
Air Liquide (187.78 EUR) (Remboursement 10€)					
7D15S	160.00	220.00	21/06/2024	9.70	DE000S7WMPU7
7D16S	160.00	240.00	19/07/2024	9.41	DE000S7WMPU5
Airbus SE (163.39 EUR) (Remboursement 10€)					
U271S	99.38	178.89	21/06/2024	8.66	DE000S56S8G7
U272S	119.26	198.76	21/06/2024	9.80	DE000S56S8H5
7D21S	119.26	198.76	16/08/2024	9.34	DE000S7WMSU1
1T27S	119.26	218.64	20/09/2024	9.38	DE000S78AHF8
7D17S	139.13	218.64	21/06/2024	9.32	DE000S7WMPUR3
Apple Inc. (167.62 USD) (Remboursement 10€)					
U255S	150.00	250.00	17/05/2024	9.09	DE000S0565729
ArcelorMittal (23.62 EUR) (Remboursement 10€)					
U274S	14.00	30.00	21/06/2024	9.80	DE000S56S8R9
7D26S	16.00	28.00	19/07/2024	8.75	DE000S7WMMU7
U273S	18.00	30.00	17/05/2024	9.75	DE000S56S8J1
U275S	18.00	34.00	21/06/2024	9.46	DE000S56S8L7
7D28S	18.00	30.00	19/07/2024	9.06	DE000S7WMMU5
1T28S	18.00	32.00	20/09/2024	8.31	DE000S78AHH6
2864S	20.00	34.00	17/05/2024	9.32	DE000S56S8R0
7D24S	20.00	32.00	21/06/2024	8.62	DE000S7WMTU9
1T29S	20.00	34.00	20/09/2024	6.74	DE000S78AHH4
BNP Paribas (67.88 EUR) (Remboursement 10€)					
U278S	40.00	70.00	21/06/2024	4.07	DE000S56S8P8
2861S	45.00	75.00	17/05/2024	9.40	DE000S56S8R3
U279S	45.00	70.00			

Document à caractère promotionnel

FORMEZ-VOUS AUX PRODUITS DE **BOURSE** AVEC L'OUTIL PÉDAGOGIQUE « **100 QUESTIONS** » !

Produits à effet de levier présentant un risque de perte du capital en cours de vie et à l'échéance

UNE MULTITUDE DE QUIZ ET DE FICHES PÉDAGOGIQUES
DU PLUS DÉBUTANT AU PLUS EXPERT

WWW.SGBOURSE.100QUESTIONS.EU

**C'EST VOUS
L'AVENIR**  **SOCIÉTÉ
GÉNÉRALE**

PRODUITS A EFFET DE LEVIER PRÉSENTANT UN RISQUE DE PERTE DU CAPITAL EN COURS DE VIE ET À L'ÉCHÉANCE

L'effet de levier amplifie les mouvements de cours du sous-jacent de référence, à la hausse comme à la baisse, ce qui peut avoir un effet favorable ou défavorable sur la valeur du produit, aboutissant potentiellement à la perte totale du capital investi. Ces produits ne sont pas simples et s'adressent à des investisseurs avertis et ne devraient être achetés que par des investisseurs disposant de connaissances spécifiques. Les investisseurs sont invités à se rapprocher de leurs conseils. Ces produits sont émis par Société Générale Effekten GmbH, véhicule d'émission dédié de droit allemand bénéficiant d'une garantie donnée par Société Générale de la formule et des sommes dues au titre du produit. Le prospectus de base et les conditions définitives sont disponibles sur le site Société Générale <https://bourse.societegenerale.fr/legal-documents>, celui de l'AMF, et de la BAFIN. Le prospectus de base de ces produits a été visé par la BAFIN ayant notifié un certificat d'approbation à l'AMF.

Cette approbation ne doit pas être considérée comme un avis favorable sur les produits offerts ou admis à la négociation sur un marché réglementé. Société Générale recommande aux investisseurs de lire attentivement la rubrique « Facteurs de risque » du prospectus du produit avant de prendre une décision d'investissement afin de pleinement comprendre les risques et avantages potentiels associés à la décision d'investir dans les valeurs mobilières. Ces facteurs sont notamment le risque de perte du capital (la valeur de remboursement du produit peut être inférieure au montant de l'investissement initial, voir nulle), le risque de marché associé à l'effet de levier (l'amplification des variations du sous-jacent peut être favorable ou défavorable à l'investisseur), le risque relatif à l'inflation (érosion potentielle du rendement « réel » du produit) ou le risque de crédit (l'investisseur prend un risque de crédit sur l'émetteur et sur son garant). Ce document à caractère promotionnel ne constitue pas une sollicitation en vue de l'achat ou de la vente des produits qui y sont décrits. Il a été communiqué à l'AMF conformément à l'article 212-28 de son Règlement Général.